



**COMUNE DI GORNO**  
Provincia di Bergamo

-----

**ORIGINALE**

Codice Ente 10119

**Verbale di Deliberazione del Consiglio Comunale**

**NR. 16 DEL 26.05.2021**

**OGGETTO: APPROVAZIONE DEL RENDICONTO DELLA GESTIONE PER L'ESERCIZIO 2020 AI SENSI DELL'ART. 227 DEL D.LGS. N. 267/2000.**

L'anno **duemilaventuno** addì **ventisei** del mese di **maggio**, alle ore **20.30**, presso il Palazzo Comunale, previa osservanza di tutte le formalità prescritte dalla vigente legge, vennero oggi convocati a seduta i componenti il Consiglio Comunale.

Eseguito l'appello risultano:

	<b>Presente / Assente</b>
Calegari Giampiero	Presente
Carobbio Anna	Presente
Fabrello Luca	Presente
Scolari Fabrizio	Presente
Serturini Italo	Presente
Zanotti Adriano Samuele	Assente
Quistini Libero	Presente
Furia Lucio	Presente
Quistini Valter	Assente
Abbadini Paolo	Assente
Borlini Eleon	Assente

Numero totale **PRESENTI: 7 – ASSENTI: 4**

Partecipa alla adunanza il Segretario Comunale Dott. Leandra Saia, il quale provvede alla redazione del presente verbale.

Essendo legale il numero degli intervenuti, Il sig. Giampiero Calegari, nella sua qualità di Sindaco, assume la presidenza e, dichiara aperta la seduta per la trattazione dell'argomento indicato in oggetto.

---

Richiamato il Decreto Legge 17 marzo 2020, n. 18, ed in particolare l'art. 73 (Semplificazioni in materia di organi collegiali) comma 1, il quale prevede:

*"Al fine di contrastare e contenere la diffusione del virus COVID-19 e fino alla data di cessazione dello stato di emergenza deliberato dal Consiglio dei ministri il 31 gennaio 2020, i consigli dei comuni, delle province e delle città metropolitane e le giunte comunali, che non abbiano regolamentato modalità di svolgimento delle sedute in videoconferenza, possono riunirsi secondo tali modalità, nel rispetto di criteri di trasparenza e tracciabilità previamente fissati dal presidente del consiglio, ove previsto, o dal sindaco, purché siano individuati sistemi che consentano di identificare con certezza i partecipanti, sia assicurata la regolarità dello svolgimento delle sedute e vengano garantiti lo svolgimento delle funzioni di cui all'articolo 97 del decreto legislativo 18 agosto 2000, n. 267, nonché adeguata pubblicità delle sedute, ove previsto, secondo le modalità individuate da ciascun ente";*

Si dà atto che la presente seduta del Consiglio Comunale viene svolta presso il Palazzo Comunale e in videoconferenza;

Il Segretario, dott. Leandra Saia, presente in sede, procede a identificare con certezza i partecipanti e si assicura della regolarità dello svolgimento della seduta.

Il Sindaco illustra il punto iscritto all'ordine del giorno.

## **IL CONSIGLIO COMUNALE**

RICHIAMATO il D. Lgs. n. 118/2011 con il quale è stato introdotto il nuovo sistema contabile;

VISTA la deliberazione di Consiglio Comunale n. 11 del 02/03/2020 esecutiva ai sensi di legge con la quale veniva approvato il Bilancio di previsione 2020/2022;

VISTA la deliberazione di Consiglio Comunale n. 2 del 12/02/2020 esecutiva ai sensi di legge con la quale veniva approvato il DUP – Documento unico di Programmazione 2020/2022;

VISTA la deliberazione di Consiglio Comunale n. 33 del 30/11/2020 in merito al controllo della salvaguardia degli equilibri finanziari – art. 193 del d. Lgs. n. 267/2000;

PRESO ATTO che:

- ✓ la gestione finanziaria si è svolta in conformità ai principi ed alle regole previste in materia di finanza locale;
- ✓ il Tesoriere comunale ha reso il conto della gestione, ai sensi dell'art. 226 del D.Lgs. n. 267/2000, debitamente sottoscritto (prot. 0000628/2021) che qui si intende approvare e parificare;
- ✓ gli agenti contabili interni ed esterni hanno reso il conto della propria gestione, come previsto dall'art. 233 del D.Lgs. n. 267/2000;
- ✓ il responsabile del servizio finanziario ha effettuato la parificazione del conto del tesoriere e degli agenti contabili interni ed esterni, verificando la corrispondenza delle riscossioni e dei pagamenti effettuati durante l'esercizio finanziario 2020 con le risultanze del conto del bilancio, come risulta dalla determinazione n. 38 in data 17/02/2021 e che qui si intendono riapprovare e parificare;
- ✓ Agenzia delle Entrate riscossione ha reso il conto della gestione 2020, prot. 0001056/2021 che qui si intende approvare;
- ✓ con deliberazione della Giunta Comunale n. 23 in data 31/03/2021, è stato approvato il riaccertamento ordinario dei residui ai sensi dell'art. 228, comma 3 d.Lgs. n. 267/2000 e dell'articolo 3, comma 4, del d.Lgs. n. 118/2011;

RICHIAMATO l'articolo 227, comma 2, del d.Lgs. 18/08/2000, n. 267 e l'articolo 18, comma 1, lett. b), del d.Lgs. 23/06/2011, n. 118, i quali prevedono che gli enti locali deliberano, entro il 30 aprile

dell'anno successivo, il rendiconto della gestione composto dal conto del bilancio, dal conto economico e dallo stato patrimoniale;

DATO ATTO che il Consiglio dei Ministri nella seduta del 29/04/2021 ha approvato la proroga del termine per la deliberazione dei rendiconti di gestione relativi all'esercizio 2020 per gli enti locali al 31 maggio 2021;

VISTO lo schema del rendiconto della gestione dell'esercizio 2020 redatto secondo lo schema di cui all'allegato 10 al d.Lgs. n. 118/2011 approvato con deliberazione della Giunta Comunale n. 25 in data 21/04/2021;

EVIDENZIATO che il rendiconto della gestione per l'esercizio finanziario 2020, è stato predisposto sulla base dei modelli previsti dall'allegato 10 del D.LGS. n. 118/2011, ed è completo dei seguenti documenti:

- Conto del Bilancio
- Stato Patrimoniale
- Conto Economico

PRESO ATTO che al rendiconto della gestione dell'esercizio 2020 risultano allegati i seguenti documenti:

ai sensi dell'art. 11, comma 4, del d.Lgs. n. 118/2011:

- a) il prospetto dimostrativo del risultato di amministrazione;
- b) il prospetto concernente la composizione, per missioni e programmi, del fondo pluriennale vincolato;
- c) il prospetto concernente la composizione del fondo crediti di dubbia esigibilità;
- d) il prospetto degli accertamenti per titoli, tipologie e categorie;
- e) il prospetto degli impegni per missioni, programmi e macroaggregati;
- f) la tabella dimostrativa degli accertamenti assunti nell'esercizio in corso e negli esercizi precedenti imputati agli esercizi successivi;
- g) la tabella dimostrativa degli impegni assunti nell'esercizio in corso e negli esercizi precedenti imputati agli esercizi successivi;
- h) il prospetto rappresentativo dei costi sostenuti per missione;
- i) il prospetto dei dati SIOPE;
- j) l'elenco dei residui attivi e passivi provenienti dagli esercizi anteriori a quello di competenza, distintamente per esercizio di provenienza e per capitolo;
- k) la relazione sulla gestione dell'organo esecutivo di cui all'art. 11, comma 6 del d.Lgs. n. 118/2011 e all'art. 231 del d.Lgs. n. 267/2000, approvata con deliberazione di Giunta comunale n. 25 in data 21/04/2021;
- l) la relazione del revisore dei conti di cui all'art. 239, comma 1, lettera d) del d.Lgs. n. 267/2000;

ai sensi dell'art. 227, comma 5, del d.Lgs. n. 267/2000:

- a) l'elenco degli indirizzi internet di pubblicazione del rendiconto della gestione, del bilancio consolidato deliberati e relativi al penultimo esercizio antecedente quello cui si riferisce il bilancio di previsione, dei rendiconti e dei bilanci consolidati delle unioni di comuni di cui il comune fa parte e dei soggetti considerati nel gruppo "amministrazione pubblica" di cui al principio applicato del bilancio consolidato allegato al decreto legislativo 23 giugno 2011, n. 118, e successive modificazioni, relativi al penultimo esercizio antecedente quello cui il bilancio si riferisce;
- b) la tabella dei parametri di riscontro della situazione di deficiarietà strutturale;
- c) il piano degli indicatori e dei risultati di bilancio.

ed inoltre:

- la deliberazione di Consiglio Comunale n. 33 del 30/11/2020, relativa alla ricognizione dello stato di attuazione dei programmi ed alla verifica della salvaguardia degli equilibri di bilancio, ai sensi dell'art. 193, comma 2, del d.Lgs. n. 267/2000;
- l'elenco delle spese di rappresentanza sostenute dagli organi di governo nell'esercizio 2020 previsto dall'articolo 16, comma 26, del decreto legge 13 agosto 2011, n. 138, convertito

con modificazioni dalla legge n. 148/2011, secondo il modello approvato con DM Interno del 23 gennaio 2012;

- l'attestazione dei tempi medi di pagamento relativi all'anno 2020, resa ai sensi del d.L. n. 66/2014, conv. in legge n. 89/2014;

VERIFICATO che copia del rendiconto e dei documenti allegati sono stati messi a disposizione dei consiglieri comunali nel rispetto dei tempi e delle modalità previste dal regolamento comunale di contabilità vigente in data 05/05/2021;

VISTA la relazione sulla gestione approvata dalla Giunta Comunale con deliberazione n. 25 in data 21/04/2021, ai sensi dell'art. 151, comma 6 del d.Lgs. n. 267/2000 e dell'art. 11, comma 6, del d.Lgs. n. 118/2011;

VISTA la relazione dell'organo di revisione, resa ai sensi dell'art. 239, comma 1, lettera d), del d. Lgs. n. 267/2000, la quale contiene l'attestazione della corrispondenza del rendiconto alle risultanze della gestione esprimendo giudizio favorevole per l'approvazione del rendiconto, prot. 0002636/2021;

PRESO ATTO altresì che al conto del bilancio sono annessi tabella dei parametri di riscontro della situazione di deficitarietà strutturale e il piano degli indicatori e dei risultati di bilancio, di cui all'art. 227 comma 5 del D.Lgs. 267/2000, in base ai quali questo ente risulta non deficitario;

VISTA la deliberazione di Consiglio Comunale n. 18 del 27/05/2020 esecutiva ai sensi di legge ed avente per oggetto "Approvazione del rendiconto della gestione per l'esercizio 2019 ai sensi dell'art. 227 del D.Lgs n. 267/2000";

DATO ATTO che l'esercizio finanziario 2019 si è chiuso con un avanzo di amministrazione di € 313.922,16;

DATO ATTO che l'avanzo certificato 2019 è stato applicato al bilancio di previsione 2020 come sotto specificato per un totale di € 227.464,17:

€ 58.729,67 avanzo investimenti per spese titolo II

€ 113.164,49 avanzo disponibile per spese titolo II

€ 55.572,01 avanzo vincolato

VISTI, gli art. 227-228-229-230-231 e 232 del T.U. ee. ll. e s.m.i.;

DATTO ATTO che è stato rispettato il vincolo sulla spesa del personale previsti dalla normativa vigente;

Rilevato che il conto del bilancio dell'esercizio 2020 si chiude con un avanzo di amministrazione pari a Euro 555.827,71 così determinato:

		RESIDUI	COMPETENZA	TOTALE
Fondo di cassa al 1 gennaio 2020				596.172,32
Riscossioni		370.446,05	2.285.841,24	2.656.287,29
Pagamenti		547.336,17	1.948.833,63	2.496.169,80
Fondo cassa al 31 dicembre				756.289,81
Residui attivi		187.115,14	1.024.945,44	1.212.060,58
Residui passivi		208.177,90	820.723,32	1.028.901,22
Fondo pluriennale vincolato spese correnti	(-)			82.082,97
Fondo pluriennale vincolato spese conto capitale	(-)			301.538,49
<b>Avanzo di amministrazione</b>				<b>555.827,71</b>

VISTO lo Statuto del Comune ed il Regolamento Comunale di Contabilità;

VISTI i pareri resi ai sensi dell'art. 49, del D.Lgs. 18.8.2000, n. 267 e s.m.i.;

Con voti favorevoli unanimi, espressi nelle forme di legge;

## DELIBERA

1. DI DARE ATTO che le premesse formano parte integrante del presente provvedimento;
2. DI APPROVARE , ai sensi dell'art. 227, comma 2, del D.Lgs. n. 267/2000 e dell'art. 18, comma 1, lett. b) del d.Lgs. n. 118/2011, il rendiconto della gestione relativo all'esercizio finanziario 2020, redatto secondo lo schema allegato 10 al d.Lgs. n. 118/2011, allegato al presente provvedimento quale parte integrante e sostanziale, corredato di tutti i documenti in premessa richiamati;
3. DI ACCERTARE , sulla base delle risultanze del conto del bilancio dell'esercizio 2020, un risultato di amministrazione pari a euro 555.827,71, così determinato:

		RESIDUI	COMPETENZA	TOTALE
Fondo di cassa al 1 gennaio 2020				596.172,32
Riscossioni		370.446,05	2.285.841,24	2.656.287,29
Pagamenti		547.336,17	1.948.833,63	2.496.169,80
Fondo cassa al 31 dicembre				756.289,81
Residui attivi		187.115,14	1.024.945,44	1.212.060,58
Residui passivi		208.177,90	820.723,32	1.028.901,22
Fondo pluriennale vincolato spese correnti	(-)			82.082,97
Fondo pluriennale vincolato spese conto capitale	(-)			301.538,49
<b>Avanzo di amministrazione</b>				<b>555.827,71</b>

### Parte accantonata: € 27.534,83

- ✓ Fondo crediti dubbia esigibilità € 15.073,45
- ✓ Altri Accantonamenti:
  - Indennità fine mandato Sindaco € 6.461,38
  - Fondo rinnovi contrattuali € 6.000,00

### Parte vincolata: € 321.491,11

- ✓ Vincoli derivanti dalla legge: € 91.431,08
  - accantonamento depurazione: € 33.182,21
  - fondo funzioni fondamentali € 58.248,87
- ✓ Vincoli derivanti da trasferimenti: € 186.728,98
  - contributi per misure emergenza sanitaria covid-19: € 47.944,96
  - contributi per solidarietà alimentare: € 7.598,40
  - contributo regionale per deposito in discarica: € 59.396,64
  - contributi dello stato per progettazioni: € 70.553,18
  - contributo messa in sicurezza immobili campello: € 1.685,80
- ✓ Altri vincoli: € 43.331,05
  - gestione rifiuti: € 25.407,87
  - messa in sicurezza strade: 10.493,05
  - contributi per proventi da concessioni edilizie: € 5.998,28
  - abbattimento barriere architettoniche: € 1.163,72
  - realizzazione opere di culto: € 268,13

### Parte destinata agli investimenti: € 0,00

### Parte disponibile: € 206.801,77

4. DI DARE ATTO che questo ente, sulla base della tabella di riscontro dei parametri di deficiarietà strutturale non risulta deficitario;

5. DI DARE ATTO che al 31 dicembre dell'esercizio non esistono debito fuori bilancio;
6. DI DICHIARARE e rendere con successiva e separata votazione, il presente provvedimento immediatamente eseguibile con voti favorevoli unanimi, ai sensi dell'art. 134, comma 4, del D. Lgs. n. 267/2000 e s.m.i.,

PARERE DI REGOLARITA' TECNICA

Si esprime sul presente atto parere favorevole di regolarità tecnica e di correttezza dell'azione amministrativa, a norma del combinato disposto dagli articoli 49, comma 1, e 147-bis, comma 1, del d. Lgs. 18-08-2000, n. 267 e successive modifiche ed integrazioni.

Gorno, li 05/05/2021

IL RESPONSABILE DEL SERVIZIO  
FINANZIARIO

*Dott. Luca Guerinoni*

\*\*\*\*\*

PARERE DI REGOLARITA' CONTABILE

Si esprime sul presente atto parere favorevole di regolarità contabile e di correttezza dell'azione amministrativa, a norma del combinato disposto dagli articoli 49, comma 1, e 147-bis, comma 1, del d. Lgs. 18-08-2000, n. 267 e successive modifiche ed integrazioni.

Gorno, li 05/05/2021

IL RESPONSABILE DEL SERVIZIO  
FINANZIARIO

*Dott. Luca Guerinoni*

Fatto, letto e sottoscritto

**IL SINDACO**

Giampiero Calegari

**IL SEGRETARIO COMUNALE**

Dott. Leandra Saia

---

**ATTESTATO DI ESEGUIBILITA'**

Si certifica che la su estesa deliberazione è stata dichiarata **immediatamente eseguibile** ai sensi dell'art. 134 comma 4 del D Lgs. n. 267 del 18/08/2000.

Gorno, lì 26.05.2021

**IL SEGRETARIO COMUNALE**

Dott. Leandra Saia

---

**REFERTO DI PUBBLICAZIONE**

Si certifica che copia della presente deliberazione, ai sensi dell'art.124 comma 1 del D.Lgs. n. 267 del 18/08/2000 e dell'art. 32 comma 1 della L. 18/06/2009 n. 69, è stata pubblicata all'Albo Pretorio on line di questo Comune in data odierna ed ivi rimarrà per quindici giorni consecutivi.

Gorno, lì 18.06.2021

**IL VICE SEGRETARIO COMUNALE**

Dott. Salvatore Alletto

---

**ATTESTATO DI ESECUTIVITA'**

Si certifica che la presente deliberazione, è stata pubblicata nelle forme di legge all'Albo Pretorio del Comune senza riportare, nei primi dieci giorni di pubblicazione, denunce di vizi di legittimità o competenza, per cui la stessa è divenuta esecutiva, ai sensi dell'art. 134 comma 3 del D.Lgs. n. 267 del 18/08/2000.

Gorno, lì

**IL VICE SEGRETARIO COMUNALE**

Dott. Salvatore Alletto



# COMUNE DI GORNO

CONTO DEL BILANCIO

ESERCIZIO 2020

# COMUNE DI GORNO

## CONTO DEL BILANCIO ESERCIZIO 2020 - GESTIONE DELLE ENTRATE

Titolo Tipologia	Denominazione	Residui Attivi al 01/01/2020 (RS)	Riscossioni in c/Residui (RR)	Riaccertamento Residui (R) (3)		Residui Attivi da Esercizi Precedenti (EP=RS-RR+R)
		Previsioni Definitive di Competenza (CP)	Riscossioni in c/Competenza (RC)	Accertamenti (A) (4)	Economie di Entrate di Competenza =A-CP (5)	Residui Attivi da Esercizio di Competenza (EC=A-RC)
		Previsioni Definitive di Cassa (CS)	Totale Riscossioni (TR=RR+RC)	Maggiori o Minori Entrate di Cassa =TR-CS		Totale Residui Attivi da Riportare (TR=EP+EC)
	Fondo pluriennale vincolato per spese correnti (1)	CP 42.963,63				
	Fondo pluriennale vincolato per spese in conto capitale (1)	CP 24.104,42				
	Utilizzo avanzo di Amministrazione (2)	CP 227.464,17				

1) Indicare l'importo del fondo pluriennale vincolato risultante dal conto del bilancio dell'anno precedente (spesa).

2) Per "Utilizzo avanzo di amministrazione" si intende "l'avanzo applicato al bilancio": indicare pertanto l'importo dello stanziamento definitivo di bilancio.

3) Indicare l'ammontare complessivo derivante dal riaccertamento dei residui (comprende l'importo dei crediti definitivamente cancellati in quanto assolutamente inesigibili, l'importo dei crediti di dubbia e difficile esazione cancellati secondo le modalità previste dal principio applicato della contabilità finanziaria 9.2).

La voce comprende inoltre le rettifiche in aumento dei residui attivi effettuate a seguito della riscossione di residui attivi cancellati dalle scritture (ad es. in anni precedenti è stato cancellato un residuo attivo in quanto considerato assolutamente inesigibile. In caso di riscossione di tale credito nel corso dell'esercizio cui si riferisce il rendiconto si effettua un riaccertamento dei residui attivi in aumento).

Le rettifiche in aumento sono indicate con il segno "+", le rettifiche in riduzione sono indicate con il segno "-".

4) Indicare gli accertamenti imputati contabilmente all'esercizio cui il rendiconto si riferisce al netto dei crediti che, in occasione del riaccertamento ordinario dei residui effettuato ai sensi dell'articolo 3, comma 4, risultassero non esigibili e reimputati agli esercizi in cui le obbligazioni risultano esigibili.

5) Le maggiori entrate sono indicate con il segno "+", le minori entrate sono indicate con il segno "-".

# COMUNE DI GORNO

## CONTO DEL BILANCIO ESERCIZIO 2020 - GESTIONE DELLE ENTRATE

Titolo Tipologia	Denominazione	Residui Attivi al 01/01/2020 (RS)		Riscossioni in c/Residui (RR)		Riaccertamento Residui (R) (3)		Residui Attivi da Esercizi Precedenti (EP=RS-RR+R)			
		Previsioni Definitive di Competenza (CP)		Riscossioni in c/Competenza (RC)		Accertamenti (A) (4)		Residui Attivi da Esercizio di Competenza (EC=A-RC)			
		Previsioni Definitive di Cassa (CS)		Totale Riscossioni (TR=RR+RC)		Maggiori o Minori Entrate di Cassa =TR-CS		Economie di Entrate di Competenza =A-CP (5)		Totale Residui Attivi da Riportare (TR=EP+EC)	
<b>Titolo 1 Entrate correnti di natura tributaria, contributiva e perequativa</b>											
10101	Tipologia 101 Imposte, tasse e proventi assimilati	RS	28.169,60	RR	17.261,80	R	0,00		EP	10.907,80	
		CP	705.250,00	RC	687.520,86	A	712.652,76	CP	7.402,76	EC	25.131,90
		CS	733.419,60	TR	704.782,66	CS	-28.636,94		TR	36.039,70	
10104	Tipologia 104 Compartecipazioni di tributi	RS	0,00	RR	0,00	R	0,00		EP	0,00	
		CP	0,00	RC	0,00	A	0,00	CP	0,00	EC	0,00
		CS	0,00	TR	0,00	CS	0,00		TR	0,00	
10301	Tipologia 301 Fondi perequativi da Amministrazioni Centrali	RS	0,00	RR	0,00	R	0,00		EP	0,00	
		CP	215.000,00	RC	204.317,14	A	204.317,14	CP	-10.682,86	EC	0,00
		CS	215.000,00	TR	204.317,14	CS	-10.682,86		TR	0,00	
10302	Tipologia 302 Fondi perequativi dalla Regione o Provincia autonoma	RS	0,00	RR	0,00	R	0,00		EP	0,00	
		CP	0,00	RC	0,00	A	0,00	CP	0,00	EC	0,00
		CS	0,00	TR	0,00	CS	0,00		TR	0,00	
<b>10000</b>	<b>Totale Titolo 1 Entrate correnti di natura tributaria, contributiva e perequativa</b>	RS	28.169,60	RR	17.261,80	R	0,00		EP	10.907,80	
		CP	920.250,00	RC	891.838,00	A	916.969,90	CP	-3.280,10	EC	25.131,90
		CS	948.419,60	TR	909.099,80	CS	-39.319,80		TR	36.039,70	

3) Indicare l'ammontare complessivo derivante dal riaccertamento dei residui (comprende l'importo dei crediti definitivamente cancellati in quanto assolutamente inesigibili, l'importo dei crediti di dubbia e difficile esazione cancellati secondo le modalità previste dal principio applicato della contabilità finanziaria 9.2).

La voce comprende inoltre le rettifiche in aumento dei residui attivi effettuate a seguito della riscossione di residui attivi cancellati dalle scritture (ad es. in anni precedenti è stato cancellato un residuo attivo in quanto considerato assolutamente inesigibile. In caso di riscossione di tale credito nel corso dell'esercizio cui si riferisce il rendiconto si effettua un riaccertamento dei residui attivi in aumento).

Le rettifiche in aumento sono indicate con il segno "+", le rettifiche in riduzione sono indicate con il segno "-".

4) Indicare gli accertamenti imputati contabilmente all'esercizio cui il rendiconto si riferisce al netto dei crediti che, in occasione del riaccertamento ordinario dei residui effettuato ai sensi dell'articolo 3, comma 4, risultassero non esigibili e reimputati agli esercizi in cui le obbligazioni risultano esigibili.

5) Le maggiori entrate sono indicate con il segno "+", le minori entrate sono indicate con il segno "-".

# COMUNE DI GORNO

## CONTO DEL BILANCIO ESERCIZIO 2020 - GESTIONE DELLE ENTRATE

Titolo Tipologia	Denominazione	Residui Attivi al 01/01/2020 (RS)		Riscossioni in c/Residui (RR)		Riaccertamento Residui (R) (3)		Residui Attivi da Esercizi Precedenti (EP=RS-RR+R)			
		Previsioni Definitive di Competenza (CP)		Riscossioni in c/Competenza (RC)		Accertamenti (A) (4)		Economie di Entrate di Competenza =A-CP (5)		Residui Attivi da Esercizio di Competenza (EC=A-RC)	
		Previsioni Definitive di Cassa (CS)		Totale Riscossioni (TR=RR+RC)		Maggiori o Minori Entrate di Cassa =TR-CS		Totale Residui Attivi da Riportare (TR=EP+EC)			
<b>Titolo 2 Trasferimenti correnti</b>											
20101	Tipologia 101 Trasferimenti correnti da Amministrazioni pubbliche	RS	11.657,12	RR	11.657,12	R	0,00		EP	0,00	
		CP	276.354,72	RC	234.308,27	A	243.670,84	CP	-32.683,88	EC	9.362,57
		CS	288.011,84	TR	245.965,39	CS	-42.046,45		TR	9.362,57	
20102	Tipologia 102 Trasferimenti correnti da Famiglie	RS	0,00	RR	0,00	R	0,00		EP	0,00	
		CP	0,00	RC	0,00	A	0,00	CP	0,00	EC	0,00
		CS	0,00	TR	0,00	CS	0,00		TR	0,00	
20103	Tipologia 103 Trasferimenti correnti da Imprese	RS	0,00	RR	0,00	R	0,00		EP	0,00	
		CP	0,00	RC	0,00	A	0,00	CP	0,00	EC	0,00
		CS	0,00	TR	0,00	CS	0,00		TR	0,00	
20104	Tipologia 104 Trasferimenti correnti da Istituzioni Sociali Private	RS	0,00	RR	0,00	R	0,00		EP	0,00	
		CP	0,00	RC	0,00	A	0,00	CP	0,00	EC	0,00
		CS	0,00	TR	0,00	CS	0,00		TR	0,00	
20105	Tipologia 105 Trasferimenti correnti dall'Unione Europea e dal Resto del Mondo	RS	0,00	RR	0,00	R	0,00		EP	0,00	
		CP	0,00	RC	0,00	A	0,00	CP	0,00	EC	0,00
		CS	0,00	TR	0,00	CS	0,00		TR	0,00	
<b>20000</b>	<b>Totale Titolo 2 Trasferimenti correnti</b>	RS	11.657,12	RR	11.657,12	R	0,00		EP	0,00	
		CP	276.354,72	RC	234.308,27	A	243.670,84	CP	-32.683,88	EC	9.362,57
		CS	288.011,84	TR	245.965,39	CS	-42.046,45		TR	9.362,57	

3) Indicare l'ammontare complessivo derivante dal riaccertamento dei residui (comprende l'importo dei crediti definitivamente cancellati in quanto assolutamente inesigibili, l'importo dei crediti di dubbia e difficile esazione cancellati secondo le modalità previste dal principio applicato della contabilità finanziaria 9.2).

La voce comprende inoltre le rettifiche in aumento dei residui attivi effettuate a seguito della riscossione di residui attivi cancellati dalle scritture (ad es. in anni precedenti è stato cancellato un residuo attivo in quanto considerato assolutamente inesigibile. In caso di riscossione di tale credito nel corso dell'esercizio cui si riferisce il rendiconto si effettua un riaccertamento dei residui attivi in aumento).

Le rettifiche in aumento sono indicate con il segno "+", le rettifiche in riduzione sono indicate con il segno "-".

4) Indicare gli accertamenti imputati contabilmente all'esercizio cui il rendiconto si riferisce al netto dei crediti che, in occasione del riaccertamento ordinario dei residui effettuato ai sensi dell'articolo 3, comma 4, risultassero non esigibili e reimputati agli esercizi in cui le obbligazioni risultano esigibili.

5) Le maggiori entrate sono indicate con il segno "+", le minori entrate sono indicate con il segno "-".

# COMUNE DI GORNO

## CONTO DEL BILANCIO ESERCIZIO 2020 - GESTIONE DELLE ENTRATE

Titolo Tipologia	Denominazione	Residui Attivi al 01/01/2020 (RS)		Riscossioni in c/Residui (RR)		Riaccertamento Residui (R) (3)		Residui Attivi da Esercizi Precedenti (EP=RS-RR+R)			
		Previsioni Definitive di Competenza (CP)		Riscossioni in c/Competenza (RC)		Accertamenti (A) (4)		Economie di Entrate di Competenza =A-CP (5)		Residui Attivi da Esercizio di Competenza (EC=A-RC)	
		Previsioni Definitive di Cassa (CS)		Totale Riscossioni (TR=RR+RC)		Maggiori o Minori Entrate di Cassa =TR-CS		Totale Residui Attivi da Riportare (TR=EP+EC)			
<b>Titolo 3 Entrate extratributarie</b>											
30100	Tipologia 100 Vendita di beni e servizi e proventi derivanti dalla gestione dei beni	RS	7.305,59	RR	7.144,82	R	0,00		EP	160,77	
		CP	159.170,57	RC	115.030,56	A	127.553,56	CP	-31.617,01	EC	12.523,00
		CS	166.476,16	TR	122.175,38	CS	-44.300,78		TR	12.683,77	
30200	Tipologia 200 Proventi derivanti dall'attività di controllo e repressione delle irregolarità e degli illeciti	RS	800,00	RR	800,00	R	0,00		EP	0,00	
		CP	1.250,00	RC	1.195,85	A	1.195,85	CP	-54,15	EC	0,00
		CS	2.050,00	TR	1.995,85	CS	-54,15		TR	0,00	
30300	Tipologia 300 Interessi attivi	RS	1,05	RR	1,05	R	0,00		EP	0,00	
		CP	50,00	RC	1,87	A	2,26	CP	-47,74	EC	0,39
		CS	51,05	TR	2,92	CS	-48,13		TR	0,39	
30400	Tipologia 400 Altre entrate da redditi da capitale	RS	0,00	RR	0,00	R	0,00		EP	0,00	
		CP	0,00	RC	0,00	A	0,00	CP	0,00	EC	0,00
		CS	0,00	TR	0,00	CS	0,00		TR	0,00	
30500	Tipologia 500 Rimborsi e altre entrate correnti	RS	86.184,51	RR	83.536,18	R	0,00		EP	2.648,33	
		CP	336.804,00	RC	170.872,62	A	266.971,18	CP	-69.832,82	EC	96.098,56
		CS	422.988,51	TR	254.408,80	CS	-168.579,71		TR	98.746,89	
<b>30000</b>	<b>Totale Titolo 3 Entrate extratributarie</b>	RS	94.291,15	RR	91.482,05	R	0,00		EP	2.809,10	
		CP	497.274,57	RC	287.100,90	A	395.722,85	CP	-101.551,72	EC	108.621,95
		CS	591.565,72	TR	378.582,95	CS	-212.982,77		TR	111.431,05	

3) Indicare l'ammontare complessivo derivante dal riaccertamento dei residui (comprende l'importo dei crediti definitivamente cancellati in quanto assolutamente inesigibili, l'importo dei crediti di dubbia e difficile esazione cancellati secondo le modalità previste dal principio applicato della contabilità finanziaria 9.2).

La voce comprende inoltre le rettifiche in aumento dei residui attivi effettuate a seguito della riscossione di residui attivi cancellati dalle scritture (ad es. in anni precedenti è stato cancellato un residuo attivo in quanto considerato assolutamente inesigibile. In caso di riscossione di tale credito nel corso dell'esercizio cui si riferisce il rendiconto si effettua un riaccertamento dei residui attivi in aumento).

Le rettifiche in aumento sono indicate con il segno "+", le rettifiche in riduzione sono indicate con il segno "-".

4) Indicare gli accertamenti imputati contabilmente all'esercizio cui si riferisce al netto dei crediti che, in occasione del riaccertamento ordinario dei residui effettuato ai sensi dell'articolo 3, comma 4, risultassero non esigibili e reimputati agli esercizi in cui le obbligazioni risultano esigibili.

5) Le maggiori entrate sono indicate con il segno "+", le minori entrate sono indicate con il segno "-".

# COMUNE DI GORNO

## CONTO DEL BILANCIO ESERCIZIO 2020 - GESTIONE DELLE ENTRATE

Titolo Tipologia	Denominazione	Residui Attivi al 01/01/2020 (RS)		Riscossioni in c/Residui (RR)		Riaccertamento Residui (R) (3)		Residui Attivi da Esercizi Precedenti (EP=RS-RR+R)			
		Previsioni Definitive di Competenza (CP)		Riscossioni in c/Competenza (RC)		Accertamenti (A) (4)		Residui Attivi da Esercizi di Competenza (EC=A-RC)			
		Previsioni Definitive di Cassa (CS)		Totale Riscossioni (TR=RR+RC)		Maggiori o Minori Entrate di Cassa =TR-CS		Economie di Entrate di Competenza =A-CP (5)		Totale Residui Attivi da Riportare (TR=EP+EC)	
<b>Titolo 4 Entrate in conto capitale</b>											
40100	Tipologia 100 Tributi in conto capitale	RS	0,00	RR	0,00	R	0,00			EP	0,00
		CP	0,00	RC	0,00	A	0,00	CP	0,00	EC	0,00
		CS	0,00	TR	0,00	CS	0,00			TR	0,00
40200	Tipologia 200 Contributi agli investimenti	RS	370.683,06	RR	199.611,79	R	817,13			EP	171.888,40
		CP	3.365.872,96	RC	409.595,07	A	1.016.907,35	CP	-2.348.965,61	EC	607.312,28
		CS	3.736.556,02	TR	609.206,86	CS	-3.127.349,16			TR	779.200,68
40300	Tipologia 300 Altri trasferimenti in conto capitale	RS	0,00	RR	0,00	R	0,00			EP	0,00
		CP	60.000,00	RC	60.000,00	A	60.000,00	CP	0,00	EC	0,00
		CS	60.000,00	TR	60.000,00	CS	0,00			TR	0,00
40400	Tipologia 400 Entrate da alienazione di beni materiali e immateriali	RS	0,00	RR	0,00	R	0,00			EP	0,00
		CP	10.416,00	RC	10.416,00	A	10.416,00	CP	0,00	EC	0,00
		CS	10.416,00	TR	10.416,00	CS	0,00			TR	0,00
40500	Tipologia 500 Altre entrate in conto capitale	RS	0,00	RR	0,00	R	0,00			EP	0,00
		CP	11.000,00	RC	10.642,77	A	10.642,77	CP	-357,23	EC	0,00
		CS	11.000,00	TR	10.642,77	CS	-357,23			TR	0,00
<b>40000</b>	<b>Totale Titolo 4 Entrate in conto capitale</b>	RS	370.683,06	RR	199.611,79	R	817,13			EP	171.888,40
		CP	3.447.288,96	RC	490.653,84	A	1.097.966,12	CP	-2.349.322,84	EC	607.312,28
		CS	3.817.972,02	TR	690.265,63	CS	-3.127.706,39			TR	779.200,68

3) Indicare l'ammontare complessivo derivante dal riaccertamento dei residui (comprende l'importo dei crediti definitivamente cancellati in quanto assolutamente inesigibili, l'importo dei crediti di dubbia e difficile esazione cancellati secondo le modalità previste dal principio applicato della contabilità finanziaria 9.2).

La voce comprende inoltre le rettifiche in aumento dei residui attivi effettuate a seguito della riscossione di residui attivi cancellati dalle scritture (ad es. in anni precedenti è stato cancellato un residuo attivo in quanto considerato assolutamente inesigibile. In caso di riscossione di tale credito nel corso dell'esercizio cui si riferisce il rendiconto si effettua un riaccertamento dei residui attivi in aumento).

Le rettifiche in aumento sono indicate con il segno "+", le rettifiche in riduzione sono indicate con il segno "-".

4) Indicare gli accertamenti imputati contabilmente all'esercizio cui si riferisce al netto dei crediti che, in occasione del riaccertamento ordinario dei residui effettuato ai sensi dell'articolo 3, comma 4, risultassero non esigibili e reimputati agli esercizi in cui le obbligazioni risultano esigibili.

5) Le maggiori entrate sono indicate con il segno "+", le minori entrate sono indicate con il segno "-".

# COMUNE DI GORNO

## CONTO DEL BILANCIO ESERCIZIO 2020 - GESTIONE DELLE ENTRATE

Titolo Tipologia	Denominazione	Residui Attivi al 01/01/2020 (RS)		Riscossioni in c/Residui (RR)		Riaccertamento Residui (R) (3)		Residui Attivi da Esercizi Precedenti (EP=RS-RR+R)			
		Previsioni Definitive di Competenza (CP)		Riscossioni in c/Competenza (RC)		Accertamenti (A) (4)		Economie di Entrate di Competenza =A-CP (5)		Residui Attivi da Esercizio di Competenza (EC=A-RC)	
		Previsioni Definitive di Cassa (CS)		Totale Riscossioni (TR=RR+RC)		Maggiori o Minori Entrate di Cassa =TR-CS		Totale Residui Attivi da Riportare (TR=EP+EC)			
<b>Titolo 5 Entrate da riduzione di attività finanziarie</b>											
50100	Tipologia 100 Alienazione di attività finanziarie	RS	0,00	RR	0,00	R	0,00		EP	0,00	
		CP	0,00	RC	0,00	A	0,00	CP	0,00	EC	0,00
		CS	0,00	TR	0,00	CS	0,00			TR	0,00
50200	Tipologia 200 Riscossione crediti di breve termine	RS	0,00	RR	0,00	R	0,00		EP	0,00	
		CP	0,00	RC	0,00	A	0,00	CP	0,00	EC	0,00
		CS	0,00	TR	0,00	CS	0,00			TR	0,00
50300	Tipologia 300 Riscossione crediti di medio-lungo termine	RS	0,00	RR	0,00	R	0,00		EP	0,00	
		CP	0,00	RC	0,00	A	0,00	CP	0,00	EC	0,00
		CS	0,00	TR	0,00	CS	0,00			TR	0,00
50400	Tipologia 400 Altre entrate per riduzione di attività finanziarie	RS	0,00	RR	0,00	R	0,00		EP	0,00	
		CP	0,00	RC	0,00	A	0,00	CP	0,00	EC	0,00
		CS	0,00	TR	0,00	CS	0,00			TR	0,00
<b>50000</b>	<b>Totale Titolo 5 Entrate da riduzione di attività finanziarie</b>	RS	0,00	RR	0,00	R	0,00		EP	0,00	
		CP	0,00	RC	0,00	A	0,00	CP	0,00	EC	0,00
		CS	0,00	TR	0,00	CS	0,00			TR	0,00

3) Indicare l'ammontare complessivo derivante dal riaccertamento dei residui (comprende l'importo dei crediti definitivamente cancellati in quanto assolutamente inesigibili, l'importo dei crediti di dubbia e difficile esazione cancellati secondo le modalità previste dal principio applicato della contabilità finanziaria 9.2).

La voce comprende inoltre le rettifiche in aumento dei residui attivi effettuate a seguito della riscossione di residui attivi cancellati dalle scritture (ad es. in anni precedenti è stato cancellato un residuo attivo in quanto considerato assolutamente inesigibile. In caso di riscossione di tale credito nel corso dell'esercizio cui si riferisce il rendiconto si effettua un riaccertamento dei residui attivi in aumento).

Le rettifiche in aumento sono indicate con il segno "+", le rettifiche in riduzione sono indicate con il segno "-".

4) Indicare gli accertamenti imputati contabilmente all'esercizio cui il rendiconto si riferisce al netto dei crediti che, in occasione del riaccertamento ordinario dei residui effettuato ai sensi dell'articolo 3, comma 4, risultassero non esigibili e reimputati agli esercizi in cui le obbligazioni risultano esigibili.

5) Le maggiori entrate sono indicate con il segno "+", le minori entrate sono indicate con il segno "-".

# COMUNE DI GORNO

## CONTO DEL BILANCIO ESERCIZIO 2020 - GESTIONE DELLE ENTRATE

Titolo Tipologia	Denominazione	Residui Attivi al 01/01/2020 (RS)		Riscossioni in c/Residui (RR)		Riaccertamento Residui (R) (3)		Residui Attivi da Esercizi Precedenti (EP=RS-RR+R)			
		Previsioni Definitive di Competenza (CP)		Riscossioni in c/Competenza (RC)		Accertamenti (A) (4)		Economie di Entrate di Competenza =A-CP (5)		Residui Attivi da Esercizio di Competenza (EC=A-RC)	
		Previsioni Definitive di Cassa (CS)		Totale Riscossioni (TR=RR+RC)		Maggiori o Minori Entrate di Cassa =TR-CS		Totale Residui Attivi da Riportare (TR=EP+EC)			
<b>Titolo 6 Accensione Prestiti</b>											
60100	Tipologia 100 Emissione di titoli obbligazionari	RS	0,00	RR	0,00	R	0,00		EP	0,00	
		CP	0,00	RC	0,00	A	0,00	CP	0,00	EC	0,00
		CS	0,00	TR	0,00	CS	0,00			TR	0,00
60200	Tipologia 200 Accensione prestiti a breve termine	RS	0,00	RR	0,00	R	0,00		EP	0,00	
		CP	0,00	RC	0,00	A	0,00	CP	0,00	EC	0,00
		CS	0,00	TR	0,00	CS	0,00			TR	0,00
60300	Tipologia 300 Accensione mutui e altri finanziamenti a medio lungo termine	RS	50.000,00	RR	50.000,00	R	0,00		EP	0,00	
		CP	498.628,96	RC	119.088,68	A	392.308,48	CP	-106.320,48	EC	273.219,80
		CS	548.628,96	TR	169.088,68	CS	-379.540,28			TR	273.219,80
60400	Tipologia 400 Altre forme di indebitamento	RS	0,00	RR	0,00	R	0,00		EP	0,00	
		CP	0,00	RC	0,00	A	0,00	CP	0,00	EC	0,00
		CS	0,00	TR	0,00	CS	0,00			TR	0,00
<b>60000</b>	<b>Totale Titolo 6 Accensione Prestiti</b>	RS	50.000,00	RR	50.000,00	R	0,00		EP	0,00	
		CP	498.628,96	RC	119.088,68	A	392.308,48	CP	-106.320,48	EC	273.219,80
		CS	548.628,96	TR	169.088,68	CS	-379.540,28			TR	273.219,80

3) Indicare l'ammontare complessivo derivante dal riaccertamento dei residui (comprende l'importo dei crediti definitivamente cancellati in quanto assolutamente inesigibili, l'importo dei crediti di dubbia e difficile esazione cancellati secondo le modalità previste dal principio applicato della contabilità finanziaria 9.2).

La voce comprende inoltre le rettifiche in aumento dei residui attivi effettuate a seguito della riscossione di residui attivi cancellati dalle scritture (ad es. in anni precedenti è stato cancellato un residuo attivo in quanto considerato assolutamente inesigibile. In caso di riscossione di tale credito nel corso dell'esercizio cui si riferisce il rendiconto si effettua un riaccertamento dei residui attivi in aumento).

Le rettifiche in aumento sono indicate con il segno "+", le rettifiche in riduzione sono indicate con il segno "-".

4) Indicare gli accertamenti imputati contabilmente all'esercizio cui il rendiconto si riferisce al netto dei crediti che, in occasione del riaccertamento ordinario dei residui effettuato ai sensi dell'articolo 3, comma 4, risultassero non esigibili e reimputati agli esercizi in cui le obbligazioni risultano esigibili.

5) Le maggiori entrate sono indicate con il segno "+", le minori entrate sono indicate con il segno "-".



# COMUNE DI GORNO

## CONTO DEL BILANCIO ESERCIZIO 2020 - GESTIONE DELLE ENTRATE

Titolo Tipologia	Denominazione	Residui Attivi al 01/01/2020 (RS)		Riscossioni in c/Residui (RR)		Riaccertamento Residui (R) (3)		Residui Attivi da Esercizi Precedenti (EP=RS-RR+R)	
		Previsioni Definitive di Competenza (CP)		Riscossioni in c/Competenza (RC)		Accertamenti (A) (4)		Economie di Entrate di Competenza =A-CP (5)	
		Previsioni Definitive di Cassa (CS)		Totale Riscossioni (TR=RR+RC)		Maggiori o Minori Entrate di Cassa =TR-CS		Totale Residui Attivi da Riportare (TR=EP+EC)	
<b>Titolo 7 Anticipazioni da istituto tesoriere/cassiere</b>									
70100	Tipologia 100 Anticipazioni da istituto tesoriere/cassiere	RS	0,00	RR	0,00	R	0,00	EP	0,00
		CP	440.000,00	RC	0,00	A	0,00	CP	-440.000,00
		CS	440.000,00	TR	0,00	CS	-440.000,00	TR	0,00
<b>70000</b>	<b>Totale Titolo 7 Anticipazioni da istituto tesoriere/cassiere</b>	RS	0,00	RR	0,00	R	0,00	EP	0,00
		CP	440.000,00	RC	0,00	A	0,00	CP	-440.000,00
		CS	440.000,00	TR	0,00	CS	-440.000,00	TR	0,00

3) Indicare l'ammontare complessivo derivante dal riaccertamento dei residui (comprende l'importo dei crediti definitivamente cancellati in quanto assolutamente inesigibili, l'importo dei crediti di dubbia e difficile esazione cancellati secondo le modalità previste dal principio applicato della contabilità finanziaria 9.2).

La voce comprende inoltre le rettifiche in aumento dei residui attivi effettuate a seguito della riscossione di residui attivi cancellati dalle scritture (ad es. in anni precedenti è stato cancellato un residuo attivo in quanto considerato assolutamente inesigibile. In caso di riscossione di tale credito nel corso dell'esercizio cui si riferisce il rendiconto si effettua un riaccertamento dei residui attivi in aumento).

Le rettifiche in aumento sono indicate con il segno "+", le rettifiche in riduzione sono indicate con il segno "-".

4) Indicare gli accertamenti imputati contabilmente all'esercizio cui il rendiconto si riferisce al netto dei crediti che, in occasione del riaccertamento ordinario dei residui effettuato ai sensi dell'articolo 3, comma 4, risultassero non esigibili e reimputati agli esercizi in cui le obbligazioni risultano esigibili.

5) Le maggiori entrate sono indicate con il segno "+", le minori entrate sono indicate con il segno "-".

# COMUNE DI GORNO

## CONTO DEL BILANCIO ESERCIZIO 2020 - GESTIONE DELLE ENTRATE

Titolo Tipologia	Denominazione	Residui Attivi al 01/01/2020 (RS)		Riscossioni in c/Residui (RR)		Riaccertamento Residui (R) (3)		Residui Attivi da Esercizi Precedenti (EP=RS-RR+R)			
		Previsioni Definitive di Competenza (CP)		Riscossioni in c/Competenza (RC)		Accertamenti (A) (4)		Economie di Entrate di Competenza =A-CP (5)			
		Previsioni Definitive di Cassa (CS)		Totale Riscossioni (TR=RR+RC)		Maggiori o Minori Entrate di Cassa =TR-CS		Totale Residui Attivi da Riportare (TR=EP+EC)			
<b>Titolo 9 Entrate per conto terzi e partite di giro</b>											
90100	Tipologia 100 Entrate per partite di giro	RS	1.943,13	RR	433,29	R	0,00		EP	1.509,84	
		CP	414.000,00	RC	261.818,64	A	263.115,58	CP	-150.884,42	EC	1.296,94
		CS	415.943,13	TR	262.251,93	CS	-153.691,20		TR	2.806,78	
90200	Tipologia 200 Entrate per conto terzi	RS	0,00	RR	0,00	R	0,00		EP	0,00	
		CP	40.500,00	RC	1.032,91	A	1.032,91	CP	-39.467,09	EC	0,00
		CS	40.500,00	TR	1.032,91	CS	-39.467,09		TR	0,00	
<b>90000</b>	<b>Totale Titolo 9 Entrate per conto terzi e partite di giro</b>	RS	1.943,13	RR	433,29	R	0,00		EP	1.509,84	
		CP	454.500,00	RC	262.851,55	A	264.148,49	CP	-190.351,51	EC	1.296,94
		CS	456.443,13	TR	263.284,84	CS	-193.158,29		TR	2.806,78	
<b>Totale Titoli</b>		RS	556.744,06	RR	370.446,05	R	817,13		EP	187.115,14	
		CP	6.534.297,21	RC	2.285.841,24	A	3.310.786,68	CP	-3.223.510,53	EC	1.024.945,44
		CS	7.091.041,27	TR	2.656.287,29	CS	-4.434.753,98		TR	1.212.060,58	
<b>Totale Generale delle Entrate</b>		RS	556.744,06	RR	370.446,05	R	817,13		EP	187.115,14	
		CP	6.828.829,43	RC	2.285.841,24	A	3.310.786,68	CP	-3.223.510,53	EC	1.024.945,44
		CS	7.091.041,27	TR	2.656.287,29	CS	-4.434.753,98		TR	1.212.060,58	

3) Indicare l'ammontare complessivo derivante dal riaccertamento dei residui (comprende l'importo dei crediti definitivamente cancellati in quanto assolutamente inesigibili, l'importo dei crediti di dubbia e difficile esazione cancellati secondo le modalità previste dal principio applicato della contabilità finanziaria 9.2).

La voce comprende inoltre le rettifiche in aumento dei residui attivi effettuate a seguito della riscossione di residui attivi cancellati dalle scritture (ad es. in anni precedenti è stato cancellato un residuo attivo in quanto considerato assolutamente inesigibile. In caso di riscossione di tale credito nel corso dell'esercizio cui si riferisce il rendiconto si effettua un riaccertamento dei residui attivi in aumento).

Le rettifiche in aumento sono indicate con il segno "+", le rettifiche in riduzione sono indicate con il segno "-".

4) Indicare gli accertamenti imputati contabilmente all'esercizio cui il rendiconto si riferisce al netto dei crediti che, in occasione del riaccertamento ordinario dei residui effettuato ai sensi dell'articolo 3, comma 4, risultassero non esigibili e reimputati agli esercizi in cui le obbligazioni risultano esigibili.

5) Le maggiori entrate sono indicate con il segno "+", le minori entrate sono indicate con il segno "-".

# COMUNE DI GORNO

## CONTO DEL BILANCIO ESERCIZIO 2020 - RIEPILOGO GENERALE DELLE ENTRATE

Titolo	Denominazione	Residui Attivi al 01/01/2020 (RS)		Riscossioni in c/Residui (RR)		Riaccertamento Residui (R) (3)		Residui Attivi da Esercizi Precedenti (EP=RS-RR+R)			
		Previsioni Definitive di Competenza (CP)		Riscossioni in c/Competenza (RC)		Accertamenti (A) (4)		Residui Attivi da Esercizio di Competenza (EC=A-RC)			
		Previsioni Definitive di Cassa (CS)		Totale Riscossioni (TR=RR+RC)		Maggiori o Minori Entrate di Cassa =TR-CS		Totale Residui Attivi da Riportare (TR=EP+EC)			
	Fondo pluriennale vincolato per spese correnti (1)	CP	42.963,63								
	Fondo pluriennale vincolato per spese in conto capitale (1)	CP	24.104,42								
	Fondo pluriennale vincolato per incremento di attività finan	CP	0,00								
	Utilizzo avanzo di Amministrazione (2)	CP	227.464,17								
Titolo1	Entrate correnti di natura tributaria, contributiva e perequativa	RS	28.169,60	RR	17.261,80	R	0,00	EP	10.907,80		
		CP	920.250,00	RC	891.838,00	A	916.969,90	CP	-3.280,10	EC	25.131,90
		CS	948.419,60	TR	909.099,80	CS	-39.319,80	TR		TR	36.039,70
Titolo2	Trasferimenti correnti	RS	11.657,12	RR	11.657,12	R	0,00	EP	0,00		
		CP	276.354,72	RC	234.308,27	A	243.670,84	CP	-32.683,88	EC	9.362,57
		CS	288.011,84	TR	245.965,39	CS	-42.046,45	TR		TR	9.362,57
Titolo3	Entrate extratributarie	RS	94.291,15	RR	91.482,05	R	0,00	EP	2.809,10		
		CP	497.274,57	RC	287.100,90	A	395.722,85	CP	-101.551,72	EC	108.621,95
		CS	591.565,72	TR	378.582,95	CS	-212.982,77	TR		TR	111.431,05
Titolo4	Entrate in conto capitale	RS	370.683,06	RR	199.611,79	R	817,13	EP	171.888,40		
		CP	3.447.288,96	RC	490.653,84	A	1.097.966,12	CP	-2.349.322,84	EC	607.312,28
		CS	3.817.972,02	TR	690.265,63	CS	-3.127.706,39	TR		TR	779.200,68
Titolo5	Entrate da riduzione di attività finanziarie	RS	0,00	RR	0,00	R	0,00	EP	0,00		
		CP	0,00	RC	0,00	A	0,00	CP	0,00	EC	0,00
		CS	0,00	TR	0,00	CS	0,00	TR		TR	0,00
Titolo6	Accensione Prestiti	RS	50.000,00	RR	50.000,00	R	0,00	EP	0,00		
		CP	498.628,96	RC	119.088,68	A	392.308,48	CP	-106.320,48	EC	273.219,80
		CS	548.628,96	TR	169.088,68	CS	-379.540,28	TR		TR	273.219,80
Titolo7	Anticipazioni da istituto tesoriere/cassiere	RS	0,00	RR	0,00	R	0,00	EP	0,00		
		CP	440.000,00	RC	0,00	A	0,00	CP	-440.000,00	EC	0,00
		CS	440.000,00	TR	0,00	CS	-440.000,00	TR		TR	0,00

# COMUNE DI GORNO

## CONTO DEL BILANCIO ESERCIZIO 2020 - RIEPILOGO GENERALE DELLE ENTRATE

Titolo	Denominazione	Residui Attivi al 01/01/2020 (RS)		Riscossioni in c/Residui (RR)		Riaccertamento Residui (R) (3)		Residui Attivi da Esercizi Precedenti (EP=RS-RR+R)			
		Previsioni Definitive di Competenza (CP)		Riscossioni in c/Competenza (RC)		Accertamenti (A) (4)		Economie di Entrate di Competenza =A-CP (5)		Residui Attivi da Esercizio di Competenza (EC=A-RC)	
		Previsioni Definitive di Cassa (CS)		Totale Riscossioni (TR=RR+RC)		Maggiori o Minori Entrate di Cassa =TR-CS		Totale Residui Attivi da Riportare (TR=EP+EC)			
Titolo9	Entrate per conto terzi e partite di giro	RS	1.943,13	RR	433,29	R	0,00	EP	1.509,84		
		CP	454.500,00	RC	262.851,55	A	264.148,49	CP	-190.351,51	EC	1.296,94
		CS	456.443,13	TR	263.284,84	CS	-193.158,29	TR	2.806,78		
<b>Totale Titoli</b>		RS	556.744,06	RR	370.446,05	R	817,13	EP	187.115,14		
		CP	6.534.297,21	RC	2.285.841,24	A	3.310.786,68	CP	-3.223.510,53	EC	1.024.945,44
		CS	7.091.041,27	TR	2.656.287,29	CS	-4.434.753,98	TR	1.212.060,58		
<b>Totale Generale delle Entrate</b>		RS	556.744,06	RR	370.446,05	R	817,13	EP	187.115,14		
		CP	6.828.829,43	RC	2.285.841,24	A	3.310.786,68	CP	-3.223.510,53	EC	1.024.945,44
		CS	7.091.041,27	TR	2.656.287,29	CS	-4.434.753,98	TR	1.212.060,58		

1) Indicare l'importo del fondo pluriennale vincolato risultante dal conto del bilancio dell'anno precedente (spesa).

2) Indicare l'importo definitivo dell'utilizzo del risultato di amministrazione.

3) Indicare l'ammontare complessivo derivante dal riaccertamento dei residui (comprende l'importo dei crediti definitivamente cancellati in quanto assolutamente inesigibili, l'importo dei crediti di dubbia e difficile esazione cancellati secondo le modalità previste dal principio applicato della contabilità finanziaria 9.2).

La voce comprende inoltre le rettifiche in aumento dei residui attivi effettuate a seguito della riscossione di residui attivi cancellati dalle scritture (ad es. in anni precedenti è stato cancellato un residuo attivo in quanto considerato assolutamente inesigibile. In caso di riscossione di tale credito nel corso dell'esercizio cui si riferisce il rendiconto si effettua un riaccertamento dei residui attivi in aumento).

Le rettifiche in aumento sono indicate con il segno "+", le rettifiche in riduzione sono indicate con il segno "-".

4) Indicare gli accertamenti imputati contabilmente all'esercizio cui il rendiconto si riferisce al netto dei crediti che, in occasione del riaccertamento ordinario dei residui effettuato ai sensi dell'articolo 3, comma 4, risultassero non esigibili e reimputati agli esercizi in cui le obbligazioni risultano esigibili.

5) Le maggiori entrate sono indicate con il segno "+", le minori entrate sono indicate con il segno "-".

# COMUNE DI GORNO

## PROSPETTO DELLE ENTRATE DI BILANCIO PER TITOLI, TIPOLOGIE E CATEGORIE - ESERCIZIO 2020

Titolo Tipologia Categoria	Denominazione	ACCERTAMENTI	di cui entrate non ricorrenti	RISCOSSIONI IN C/COMPETENZA (1)	RISCOSSIONI IN C/RESIDUI (1)
<b>Titolo 1 Entrate correnti di natura tributaria, contributiva e perequativa</b>					
<b>1010100</b>	<b>Tipologia 101: Imposte, tasse e proventi assimilati</b>	712.652,76	0,00	687.520,86	17.261,80
1010106	Imposta municipale propria	385.066,79	0,00	379.073,69	5.793,21
1010108	Imposta comunale sugli immobili (ICI)	0,00	0,00	0,00	0,00
1010116	Addizionale comunale IRPEF	133.858,44	0,00	133.858,44	0,00
1010139	Imposta sulle assicurazioni RC auto	0,00	0,00	0,00	0,00
1010140	Imposta di iscrizione al pubblico registro automobilistico (PRA)	0,00	0,00	0,00	0,00
1010141	Imposta di soggiorno	0,00	0,00	0,00	0,00
1010149	Tasse sulle concessioni comunali	0,00	0,00	0,00	0,00
1010150	Tassa di circolazione dei veicoli a motore (tassa automobilistica)	0,00	0,00	0,00	0,00
1010151	Tassa smaltimento rifiuti solidi urbani	168.653,26	0,00	149.920,86	9.048,50
1010152	Tassa occupazione spazi e aree pubbliche	2.597,00	0,00	2.597,00	572,00
1010153	Imposta comunale sulla pubblicità e diritto sulle pubbliche affissioni	721,08	0,00	398,68	102,30
1010154	Imposta municipale secondaria	0,00	0,00	0,00	0,00
1010160	Tributo per l'esercizio delle funzioni di tutela, protezione e igiene dell'ambiente	0,00	0,00	0,00	0,00
1010161	Tributo comunale sui rifiuti e sui servizi	0,00	0,00	0,00	745,77
1010164	Diritti mattatoi	0,00	0,00	0,00	0,00
1010165	Diritti degli Enti provinciali turismo	0,00	0,00	0,00	0,00
1010168	Addizionale regionale sui canoni per le utenze di acque pubbliche	0,00	0,00	0,00	0,00
1010170	Proventi dei Casinò	0,00	0,00	0,00	0,00
1010176	Tributo per i servizi indivisibili (TASI)	21.756,19	0,00	21.672,19	1.000,02
1010195	Altre ritenute n.a.c.	0,00	0,00	0,00	0,00
1010196	Altre entrate su lotto, lotterie e altre attività di gioco n.a.c.	0,00	0,00	0,00	0,00
1010197	Altre accise n.a.c.	0,00	0,00	0,00	0,00
1010198	Altre imposte sostitutive n.a.c.	0,00	0,00	0,00	0,00
1010199	Altre imposte, tasse e proventi assimilati n.a.c.	0,00	0,00	0,00	0,00
<b>1010400</b>	<b>Tipologia 104: Compartecipazioni di tributi</b>	0,00	0,00	0,00	0,00
1010403	Compartecipazione al bollo auto	0,00	0,00	0,00	0,00
1010404	Compartecipazione al gasolio	0,00	0,00	0,00	0,00
1010405	Compartecipazione IVA ai Comuni	0,00	0,00	0,00	0,00
1010406	Compartecipazione IRPEF ai Comuni	0,00	0,00	0,00	0,00
1010407	Compartecipazione IRPEF alle Province	0,00	0,00	0,00	0,00
1010408	Tributo provinciale deposito in discarica dei rifiuti solidi	0,00	0,00	0,00	0,00
1010409	Compartecipazioni accise benzina e gasolio destinate ad alimentare il Fondo Nazionale Trasporti di cui all'art.16 bis del DL 95/2012	0,00	0,00	0,00	0,00
1010498	Altre compartecipazioni alle province n.a.c.	0,00	0,00	0,00	0,00
1010499	Altre compartecipazioni a comuni n.a.c.	0,00	0,00	0,00	0,00
<b>1030100</b>	<b>Tipologia 301: Fondi perequativi da Amministrazioni Centrali</b>	204.317,14	0,00	204.317,14	0,00
1030101	Fondi perequativi dallo Stato	204.317,14	0,00	204.317,14	0,00
<b>1030200</b>	<b>Tipologia 302: Fondi perequativi dalla Regione o Provincia autonoma</b>	0,00	0,00	0,00	0,00
1030201	Fondi perequativi dalla Regione o Provincia autonoma	0,00	0,00	0,00	0,00
<b>1000000</b>	<b>Totale Titolo 1</b>	<b>916.969,90</b>	<b>0,00</b>	<b>891.838,00</b>	<b>17.261,80</b>

# COMUNE DI GORNO

## PROSPETTO DELLE ENTRATE DI BILANCIO PER TITOLI, TIPOLOGIE E CATEGORIE - ESERCIZIO 2020

Titolo Tipologia Categoria	Denominazione	ACCERTAMENTI	di cui entrate non ricorrenti	RISCOSSIONI IN C/COMPETENZA (1)	RISCOSSIONI IN C/RESIDUI (1)
<b>Titolo 2 Trasferimenti correnti</b>					
<b>2010100</b>	<b>Tipologia 101: Trasferimenti correnti da Amministrazioni pubbliche</b>	243.670,84	0,00	234.308,27	11.657,12
2010101	Trasferimenti correnti da Amministrazioni Centrali	205.787,56	0,00	205.787,56	0,00
2010102	Trasferimenti correnti da Amministrazioni Locali	37.883,28	0,00	28.520,71	11.657,12
2010103	Trasferimenti correnti da Enti di Previdenza	0,00	0,00	0,00	0,00
2010104	Trasferimenti correnti da organismi interni e/o unità locali della amministrazione	0,00	0,00	0,00	0,00
<b>2010200</b>	<b>Tipologia 102: Trasferimenti correnti da Famiglie</b>	0,00	0,00	0,00	0,00
2010201	Trasferimenti correnti da famiglie	0,00	0,00	0,00	0,00
<b>2010300</b>	<b>Tipologia 103: Trasferimenti correnti da Imprese</b>	0,00	0,00	0,00	0,00
2010301	Sponsorizzazioni da imprese	0,00	0,00	0,00	0,00
2010302	Altri trasferimenti correnti da imprese	0,00	0,00	0,00	0,00
<b>2010400</b>	<b>Tipologia 104: Trasferimenti correnti da Istituzioni Sociali Private</b>	0,00	0,00	0,00	0,00
2010401	Trasferimenti correnti da Istituzioni Sociali Private	0,00	0,00	0,00	0,00
<b>2010500</b>	<b>Tipologia 105: Trasferimenti correnti dall'Unione Europea e dal Resto del Mondo</b>	0,00	0,00	0,00	0,00
2010501	Trasferimenti correnti dall'Unione Europea	0,00	0,00	0,00	0,00
2010502	Trasferimenti correnti dal Resto del Mondo	0,00	0,00	0,00	0,00
<b>2000000</b>	<b>Totale Titolo 2</b>	<b>243.670,84</b>	<b>0,00</b>	<b>234.308,27</b>	<b>11.657,12</b>

# COMUNE DI GORNO

## PROSPETTO DELLE ENTRATE DI BILANCIO PER TITOLI, TIPOLOGIE E CATEGORIE - ESERCIZIO 2020

Titolo Tipologia Categoria	Denominazione	ACCERTAMENTI	di cui entrate non ricorrenti	RISCOSSIONI IN C/COMPETENZA (1)	RISCOSSIONI IN C/RESIDUI (1)
<b>Titolo 3 Entrate extratributarie</b>					
<b>3010000</b>	<b>Tipologia 100: Vendita di beni e servizi e proventi derivanti dalla gestione dei beni</b>	127.553,56	0,00	115.030,56	7.144,82
3010100	Vendita di beni	7.692,09	0,00	7.692,09	0,00
3010200	Entrate dalla vendita e dall'erogazione di servizi	55.183,38	0,00	46.727,77	6.751,07
3010300	Proventi derivanti dalla gestione dei beni	64.678,09	0,00	60.610,70	393,75
<b>3020000</b>	<b>Tipologia 200: Proventi derivanti dall'attività di controllo e repressione delle irregolarità e degli illeciti</b>	1.195,85	0,00	1.195,85	800,00
3020100	Entrate da amministrazioni pubbliche derivanti dall'attività di controllo e repressione delle irregolarità e degli illeciti	0,00	0,00	0,00	0,00
3020200	Entrate da famiglie derivanti dall'attività di controllo e repressione delle irregolarità e degli illeciti	1.195,85	0,00	1.195,85	800,00
3020300	Entrate da Imprese derivanti dall'attività di controllo e repressione delle irregolarità e degli illeciti	0,00	0,00	0,00	0,00
3020400	Entrate da Istituzioni Sociali Private derivanti dall'attività di controllo e repressione delle irregolarità e degli illeciti	0,00	0,00	0,00	0,00
<b>3030000</b>	<b>Tipologia 300: Interessi attivi</b>	2,26	0,00	1,87	1,05
3030100	Interessi attivi da titoli o finanziamenti a breve termine	0,00	0,00	0,00	0,00
3030200	Interessi attivi da titoli o finanziamenti a medio - lungo termine	0,00	0,00	0,00	0,00
3030300	Altri interessi attivi	2,26	0,00	1,87	1,05
<b>3040000</b>	<b>Tipologia 400: Altre entrate da redditi da capitale</b>	0,00	0,00	0,00	0,00
3040100	Rendimenti da fondi comuni di investimento	0,00	0,00	0,00	0,00
3040200	Entrate derivanti dalla distribuzione di dividendi	0,00	0,00	0,00	0,00
3040300	Entrate derivanti dalla distribuzione di utili e avanzi	0,00	0,00	0,00	0,00
3049900	Altre entrate da redditi da capitale	0,00	0,00	0,00	0,00
<b>3050000</b>	<b>Tipologia 500: Rimborsi e altre entrate correnti</b>	266.971,18	0,00	170.872,62	83.536,18
3050100	Indennizzi di assicurazione	0,00	0,00	0,00	0,00
3050200	Rimborsi in entrata	6.219,73	0,00	0,00	4.339,52
3059900	Altre entrate correnti n.a.c.	260.751,45	0,00	170.872,62	79.196,66
<b>3000000</b>	<b>Totale Titolo 3</b>	<b>395.722,85</b>	<b>0,00</b>	<b>287.100,90</b>	<b>91.482,05</b>

# COMUNE DI GORNO

## PROSPETTO DELLE ENTRATE DI BILANCIO PER TITOLI, TIPOLOGIE E CATEGORIE - ESERCIZIO 2020

Titolo Tipologia Categoria	Denominazione	ACCERTAMENTI	di cui entrate non ricorrenti	RISCOSSIONI IN C/COMPETENZA (1)	RISCOSSIONI IN C/RESIDUI (1)
<b>Titolo 4 Entrate in conto capitale</b>					
<b>4010000</b>	<b>Tipologia 100: Tributi in conto capitale</b>	0,00	0,00	0,00	0,00
4010100	Imposte da sanatorie e condoni	0,00	0,00	0,00	0,00
4010200	Altre imposte in conto capitale	0,00	0,00	0,00	0,00
<b>4020000</b>	<b>Tipologia 200: Contributi agli investimenti</b>	1.016.907,35	0,00	409.595,07	199.611,79
4020100	Contributi agli investimenti da amministrazioni pubbliche	466.045,71	0,00	409.595,07	199.611,79
4020200	Contributi agli investimenti da Famiglie	0,00	0,00	0,00	0,00
4020300	Contributi agli investimenti da Imprese	550.861,64	0,00	0,00	0,00
4020400	Contributi agli investimenti da Istituzioni Sociali Private	0,00	0,00	0,00	0,00
4020500	Contributi agli investimenti dall'Unione Europea e dal Resto del Mondo	0,00	0,00	0,00	0,00
4020600	Contributi agli investimenti direttamente destinati al rimborso di prestiti da amministrazioni pubbliche	0,00	0,00	0,00	0,00
<b>4030000</b>	<b>Tipologia 300: Altri trasferimenti in conto capitale</b>	60.000,00	0,00	60.000,00	0,00
4030100	Trasferimenti in conto capitale per assunzione di debiti dell'amministrazione da parte di amministrazioni pubbliche	0,00	0,00	0,00	0,00
4030200	Trasferimenti in conto capitale per assunzione di debiti dell'amministrazione da parte di Imprese	0,00	0,00	0,00	0,00
4030300	Trasferimenti in conto capitale per assunzione di debiti dell'amministrazione da parte dell'Unione Europea e del Resto del Mondo	0,00	0,00	0,00	0,00
4030400	Trasferimenti in conto capitale da parte di amministrazioni pubbliche per cancellazione di debiti dell'amministrazione	0,00	0,00	0,00	0,00
4030500	Trasferimenti in conto capitale da parte di Imprese per cancellazione di debiti dell'amministrazione	0,00	0,00	0,00	0,00
4030600	Trasferimenti in conto capitale da parte dell'Unione Europea e Resto del Mondo per cancellazione di debiti dell'amministrazione	0,00	0,00	0,00	0,00
4030700	Trasferimenti in conto capitale per ripiano disavanzi pregressi da amministrazioni pubbliche	0,00	0,00	0,00	0,00
4030800	Trasferimenti in conto capitale per ripiano disavanzi pregressi da Imprese	0,00	0,00	0,00	0,00
4030900	Trasferimenti in conto capitale per ripiano disavanzi pregressi dall'Unione Europea e dal Resto del Mondo	0,00	0,00	0,00	0,00
4031000	Altri trasferimenti in conto capitale da amministrazioni pubbliche	0,00	0,00	0,00	0,00
4031100	Altri trasferimenti in conto capitale da Famiglie	0,00	0,00	0,00	0,00
4031200	Altri trasferimenti in conto capitale da Imprese	60.000,00	0,00	60.000,00	0,00
4031300	Altri trasferimenti in conto capitale da Istituzioni Sociali Private	0,00	0,00	0,00	0,00
4031400	Altri trasferimenti in conto capitale dall'Unione Europea e dal Resto del Mondo	0,00	0,00	0,00	0,00
<b>4040000</b>	<b>Tipologia 400: Entrate da alienazione di beni materiali e immateriali</b>	10.416,00	0,00	10.416,00	0,00
4040100	Alienazione di beni materiali	10.416,00	0,00	10.416,00	0,00
4040200	Cessione di Terreni e di beni materiali non prodotti	0,00	0,00	0,00	0,00
4040300	Alienazione di beni immateriali	0,00	0,00	0,00	0,00
<b>4050000</b>	<b>Tipologia 500: Altre entrate in conto capitale</b>	10.642,77	0,00	10.642,77	0,00
4050100	Permessi di costruire	10.642,77	0,00	10.642,77	0,00
4050200	Entrate derivanti da conferimento immobili a fondi immobiliari	0,00	0,00	0,00	0,00
4050300	Entrate in conto capitale dovute a rimborsi, recuperi e restituzioni di somme non dovute o incassate in eccesso	0,00	0,00	0,00	0,00
4050400	Altre entrate in conto capitale n.a.c.	0,00	0,00	0,00	0,00
<b>4000000</b>	<b>Totale Titolo 4</b>	<b>1.097.966,12</b>	<b>0,00</b>	<b>490.653,84</b>	<b>199.611,79</b>



# COMUNE DI GORNO

## PROSPETTO DELLE ENTRATE DI BILANCIO PER TITOLI, TIPOLOGIE E CATEGORIE - ESERCIZIO 2020

Titolo Tipologia Categoria	Denominazione	ACCERTAMENTI	di cui entrate non ricorrenti	RISCOSSIONI IN C/COMPETENZA (1)	RISCOSSIONI IN C/RESIDUI (1)
<b>Titolo 5 Entrate da riduzione di attività finanziarie</b>					
<b>5010000</b>	<b>Tipologia 100: Alienazione di attività finanziarie</b>	0,00	0,00	0,00	0,00
5010100	Alienazione di partecipazioni	0,00	0,00	0,00	0,00
5010200	Alienazione di quote di fondi comuni di investimento	0,00	0,00	0,00	0,00
5010300	Alienazione di titoli obbligazionari a breve termine	0,00	0,00	0,00	0,00
5010400	Alienazione di titoli obbligazionari a medio-lungo termine	0,00	0,00	0,00	0,00
<b>5020000</b>	<b>Tipologia 200: Riscossione crediti di breve termine</b>	0,00	0,00	0,00	0,00
5020100	Riscossione crediti di breve termine a tasso agevolato da Amministrazioni Pubbliche	0,00	0,00	0,00	0,00
5020200	Riscossione crediti di breve termine a tasso agevolato da Famiglie	0,00	0,00	0,00	0,00
5020300	Riscossione crediti di breve termine a tasso agevolato da Imprese	0,00	0,00	0,00	0,00
5020400	Riscossione crediti di breve termine a tasso agevolato da Istituzioni Sociali Private	0,00	0,00	0,00	0,00
5020500	Riscossione crediti di breve termine a tasso agevolato dall'Unione Europea e dal Resto del Mondo	0,00	0,00	0,00	0,00
5020600	Riscossione crediti di breve termine a tasso non agevolato da Amministrazione Pubbliche	0,00	0,00	0,00	0,00
5020700	Riscossione crediti di breve termine a tasso non agevolato da Famiglie	0,00	0,00	0,00	0,00
5020800	Riscossione crediti di breve termine a tasso non agevolato da Imprese	0,00	0,00	0,00	0,00
5020900	Riscossione crediti di breve termine a tasso non agevolato da Istituzioni Sociali Private	0,00	0,00	0,00	0,00
5021000	Riscossione crediti di breve termine a tasso non agevolato dall'Unione Europea e dal Resto del Mondo	0,00	0,00	0,00	0,00
<b>5030000</b>	<b>Tipologia 300: Riscossione crediti di medio-lungo termine</b>	0,00	0,00	0,00	0,00
5030100	Riscossione crediti di medio-lungo termine a tasso agevolato da Amministrazioni Pubbliche	0,00	0,00	0,00	0,00
5030200	Riscossione crediti di medio-lungo termine a tasso agevolato da Famiglie	0,00	0,00	0,00	0,00
5030300	Riscossione crediti di medio-lungo termine a tasso agevolato da Imprese	0,00	0,00	0,00	0,00
5030400	Riscossione crediti di medio-lungo termine a tasso agevolato da Istituzioni Sociali Private	0,00	0,00	0,00	0,00
5030500	Riscossione crediti di medio-lungo termine a tasso agevolato dall'Unione Europea e dal Resto del Mondo	0,00	0,00	0,00	0,00
5030600	Riscossione crediti di medio-lungo termine a tasso non agevolato da Amministrazione Pubbliche	0,00	0,00	0,00	0,00
5030700	Riscossione crediti di medio-lungo termine a tasso non agevolato da Famiglie	0,00	0,00	0,00	0,00
5030800	Riscossione crediti di medio-lungo termine a tasso non agevolato da Imprese	0,00	0,00	0,00	0,00
5030900	Riscossione crediti di medio-lungo termine a tasso non agevolato da Istituzioni Sociali Private	0,00	0,00	0,00	0,00
5031000	Riscossione crediti di medio-lungo termine a tasso non agevolato dall'Unione Europea e dal Resto del Mondo	0,00	0,00	0,00	0,00
5031100	Riscossione crediti sorti a seguito di escussione di garanzie in favore di Amministrazioni Pubbliche	0,00	0,00	0,00	0,00
5031200	Riscossione crediti sorti a seguito di escussione di garanzie in favore di Famiglie	0,00	0,00	0,00	0,00
5031300	Riscossione crediti sorti a seguito di escussione di garanzie in favore di Imprese	0,00	0,00	0,00	0,00
5031400	Riscossione crediti sorti a seguito di escussione di garanzie in favore di Istituzioni Sociali Private	0,00	0,00	0,00	0,00
5031500	Riscossione crediti sorti a seguito di escussione di garanzie in favore dell'Unione Europea e del Resto del Mondo	0,00	0,00	0,00	0,00
<b>5040000</b>	<b>Tipologia 400: Altre entrate per riduzione di attività finanziarie</b>	0,00	0,00	0,00	0,00
5040100	Altre entrate per riduzione di altre attività finanziarie verso Amministrazioni Pubbliche	0,00	0,00	0,00	0,00
5040200	Altre entrate per riduzione di altre attività finanziarie verso Famiglie	0,00	0,00	0,00	0,00
5040300	Altre entrate per riduzione di altre attività finanziarie verso Imprese	0,00	0,00	0,00	0,00
5040400	Altre entrate per riduzione di altre attività finanziarie verso Istituzioni Sociali Private	0,00	0,00	0,00	0,00
5040500	Altre entrate per riduzione di altre attività finanziarie verso Unione Europea e Resto del Mondo	0,00	0,00	0,00	0,00
5040600	Prelievi dai conti di tesoreria statale diversi dalla Tesoreria Unica	0,00	0,00	0,00	0,00
5040700	Prelievi da depositi bancari	0,00	0,00	0,00	0,00
5040800	Entrate da derivati di ammortamento	0,00	0,00	0,00	0,00
<b>5000000</b>	<b>Totale Titolo 5</b>	<b>0,00</b>	<b>0,00</b>	<b>0,00</b>	<b>0,00</b>

# COMUNE DI GORNO

## PROSPETTO DELLE ENTRATE DI BILANCIO PER TITOLI, TIPOLOGIE E CATEGORIE - ESERCIZIO 2020

Titolo Tipologia Categoria	Denominazione	ACCERTAMENTI	di cui entrate non ricorrenti	RISCOSSIONI IN C/COMPETENZA (1)	RISCOSSIONI IN C/RESIDUI (1)
<b>Titolo 6 Accensione Prestiti</b>					
<b>6010000</b>	<b>Tipologia 100: Emissione di titoli obbligazionari</b>	0,00	0,00	0,00	0,00
6010200	Emissioni titoli obbligazionari a medio-lungo termine	0,00	0,00	0,00	0,00
<b>6020000</b>	<b>Tipologia 200: Accensione prestiti a breve termine</b>	0,00	0,00	0,00	0,00
6020100	Finanziamenti a breve termine	0,00	0,00	0,00	0,00
6020200	Anticipazioni	0,00	0,00	0,00	0,00
<b>6030000</b>	<b>Tipologia 300: Accensione mutui e altri finanziamenti a medio lungo termine</b>	392.308,48	0,00	119.088,68	50.000,00
6030100	Finanziamenti a medio lungo termine	392.308,48	0,00	119.088,68	50.000,00
6030200	Accensione prestiti da attualizzazione Contributi Pluriennali	0,00	0,00	0,00	0,00
6030300	Accensione prestiti a seguito di escussione di garanzie	0,00	0,00	0,00	0,00
<b>6040000</b>	<b>Tipologia 400: Altre forme di indebitamento</b>	0,00	0,00	0,00	0,00
6040200	Accensione Prestiti - Leasing finanziario	0,00	0,00	0,00	0,00
6040300	Accensione Prestiti - Operazioni di cartolarizzazione	0,00	0,00	0,00	0,00
6040400	Accensione Prestiti - Derivati	0,00	0,00	0,00	0,00
<b>6000000</b>	<b>Totale Titolo 6</b>	<b>392.308,48</b>	<b>0,00</b>	<b>119.088,68</b>	<b>50.000,00</b>

# COMUNE DI GORNO

## PROSPETTO DELLE ENTRATE DI BILANCIO PER TITOLI, TIPOLOGIE E CATEGORIE - ESERCIZIO 2020

Titolo Tipologia Categoria	Denominazione	ACCERTAMENTI	di cui entrate non ricorrenti	RISCOSSIONI IN C/COMPETENZA (1)	RISCOSSIONI IN C/RESIDUI (1)
<b>Titolo 7 Anticipazioni da istituto tesoriere/cassiere</b>					
7010000	<b>Tipologia 100: Anticipazioni da istituto tesoriere/cassiere</b>	0,00	0,00	0,00	0,00
7010100	Anticipazioni da istituto tesoriere/cassiere	0,00	0,00	0,00	0,00
<b>7000000</b>	<b>Totale Titolo 7</b>	<b>0,00</b>	<b>0,00</b>	<b>0,00</b>	<b>0,00</b>

# COMUNE DI GORNO

## PROSPETTO DELLE ENTRATE DI BILANCIO PER TITOLI, TIPOLOGIE E CATEGORIE - ESERCIZIO 2020

Titolo Tipologia Categoria	Denominazione	ACCERTAMENTI	di cui entrate non ricorrenti	RISCOSSIONI IN C/COMPETENZA (1)	RISCOSSIONI IN C/RESIDUI (1)
<b>Titolo 9 Entrate per conto terzi e partite di giro</b>					
<b>9010000</b>	<b>Tipologia 100: Entrate per partite di giro</b>	263.115,58	0,00	261.818,64	433,29
9010100	Altre ritenute	163.557,38	0,00	163.557,38	0,00
9010200	Ritenute su redditi da lavoro dipendente	70.510,63	0,00	70.495,42	0,00
9010300	Ritenute su redditi da lavoro autonomo	17.202,33	0,00	17.202,33	0,00
9019900	Altre entrate per partite di giro	11.845,24	0,00	10.563,51	433,29
<b>9020000</b>	<b>Tipologia 200: Entrate per conto terzi</b>	1.032,91	0,00	1.032,91	0,00
9020100	Rimborsi per acquisto di beni e servizi per conto terzi	0,00	0,00	0,00	0,00
9020200	Trasferimenti da Amministrazioni pubbliche per operazioni conto terzi	0,00	0,00	0,00	0,00
9020300	Trasferimenti da altri settori per operazioni conto terzi	0,00	0,00	0,00	0,00
9020400	Depositi di/presso terzi	1.032,91	0,00	1.032,91	0,00
9020500	Riscossione imposte e tributi per conto terzi	0,00	0,00	0,00	0,00
9029900	Altre entrate per conto terzi	0,00	0,00	0,00	0,00
<b>9000000</b>	<b>Totale Titolo 9</b>	<b>264.148,49</b>	<b>0,00</b>	<b>262.851,55</b>	<b>433,29</b>
<b>Totale Titoli</b>		<b>3.310.786,68</b>	<b>0,00</b>	<b>2.285.841,24</b>	<b>370.446,05</b>

(1) Colonne inserite con il D.M. 1 dicembre 2015. Gli enti locali possono rinviare la decorrenza dell'inserimento delle due colonne concetti le riscossioni in c/competenza e in c/residui, all'esercizio in cui i rendiconti dei Comuni e delle Province sono acquisiti dalla banca dati delle amministrazioni pubbliche di cui all'articolo 13 della legge n. 196 del 2009 e resi disponibili a ISTAT

# COMUNE DI GORNO

## CONTO DEL BILANCIO ESERCIZIO 2020 - ACCERTAMENTI ASSUNTI NELL'ESERCIZIO DI RIFERIMENTO E NEGLI ESERCIZI PRECEDENTI IMPUTATI ALL'ANNO SUCCESSIVO CUI SI RIFERISCE IL RENDICONTO E SEGUENTI

Titoli e Tipologie di Entrata		Anno successivo a quello cui si riferisce il rendiconto		Secondo anno successivo a quello cui si riferisce il rendiconto		Anni successivi
		Previsioni di Competenza	Accertamenti	Previsioni di competenza del Bilancio Pluriennale	Accertamenti	Accertamenti
<b>Titolo 1 Entrate correnti di natura tributaria, contributiva e perequativa</b>						
10101	Tipologia 101 - Imposte, tasse e proventi assimilati	643.750,00	0,00	643.750,00	0,00	0,00
10104	Tipologia 104 - Compartecipazioni di tributi	0,00	0,00	0,00	0,00	0,00
10301	Tipologia 301 - Fondi perequativi da Amministrazioni Centrali	215.000,00	0,00	215.000,00	0,00	0,00
10302	Tipologia 302 - Fondi perequativi dalla Regione o Provincia autonoma	0,00	0,00	0,00	0,00	0,00
<b>10000</b>	<b>Totale Titolo 1</b>	<b>858.750,00</b>	<b>0,00</b>	<b>858.750,00</b>	<b>0,00</b>	<b>0,00</b>
<b>Titolo 2 Trasferimenti correnti</b>						
20101	Tipologia 101 - Trasferimenti correnti da Amministrazioni pubbliche	90.310,00	0,00	90.310,00	0,00	0,00
20102	Tipologia 102 - Trasferimenti correnti da Famiglie	0,00	0,00	0,00	0,00	0,00
20103	Tipologia 103 - Trasferimenti correnti da Imprese	0,00	0,00	0,00	0,00	0,00
20104	Tipologia 104 - Trasferimenti correnti da Istituzioni Sociali Private	0,00	0,00	0,00	0,00	0,00
20105	Tipologia 105 - Trasferimenti correnti dall'Unione Europea e dal Resto del Mondo	0,00	0,00	0,00	0,00	0,00
<b>20000</b>	<b>Totale Titolo 2</b>	<b>90.310,00</b>	<b>0,00</b>	<b>90.310,00</b>	<b>0,00</b>	<b>0,00</b>
<b>Titolo 3 Entrate extratributarie</b>						
30100	Tipologia 100 - Vendita di beni e servizi e proventi derivanti dalla gestione dei beni	151.170,00	0,00	151.170,00	0,00	0,00
30200	Tipologia 200 - Proventi derivanti dall'attività di controllo e repressione delle irregolarità e degli illeciti	750,00	0,00	750,00	0,00	0,00
30300	Tipologia 300 - Interessi attivi	50,00	0,00	50,00	0,00	0,00
30400	Tipologia 400 - Altre entrate da redditi da capitale	0,00	0,00	0,00	0,00	0,00
30500	Tipologia 500 - Rimborsi e altre entrate correnti	313.546,00	1.600,00	308.546,00	0,00	0,00
<b>30000</b>	<b>Totale Titolo 3</b>	<b>465.516,00</b>	<b>1.600,00</b>	<b>460.516,00</b>	<b>0,00</b>	<b>0,00</b>
<b>Titolo 4 Entrate in conto capitale</b>						
40100	Tipologia 100 - Tributi in conto capitale	0,00	0,00	0,00	0,00	0,00
40200	Tipologia 200 - Contributi agli investimenti	2.540.921,65	640.821,65	2.615.100,00	0,00	0,00
40300	Tipologia 300 - Altri trasferimenti in conto capitale	0,00	0,00	0,00	0,00	0,00
40400	Tipologia 400 - Entrate da alienazione di beni materiali e immateriali	2.000,00	0,00	2.000,00	0,00	0,00

# COMUNE DI GORNO

## CONTO DEL BILANCIO ESERCIZIO 2020 - ACCERTAMENTI ASSUNTI NELL'ESERCIZIO DI RIFERIMENTO E NEGLI ESERCIZI PRECEDENTI IMPUTATI ALL'ANNO SUCCESSIVO CUI SI RIFERISCE IL RENDICONTO E SEGUENTI

Titoli e Tipologie di Entrata		Anno successivo a quello cui si riferisce il rendiconto		Secondo anno successivo a quello cui si riferisce il rendiconto		Anni successivi
		Previsioni di Competenza	Accertamenti	Previsioni di competenza del Bilancio Pluriennale	Accertamenti	Accertamenti
40500	Tipologia 500 - Altre entrate in conto capitale	10.000,00	0,00	10.000,00	0,00	0,00
<b>40000</b>	<b>Totale Titolo 4</b>	2.552.921,65	640.821,65	2.627.100,00	0,00	0,00
<b>Titolo 5 Entrate da riduzione di attività finanziarie</b>						
50100	Tipologia 100 - Alienazione di attività finanziarie	0,00	0,00	0,00	0,00	0,00
50200	Tipologia 200 - Riscossione crediti di breve termine	0,00	0,00	0,00	0,00	0,00
50300	Tipologia 300 - Riscossione crediti di medio-lungo termine	0,00	0,00	0,00	0,00	0,00
50400	Tipologia 400 - Altre entrate per riduzione di attività finanziarie	0,00	0,00	0,00	0,00	0,00
<b>50000</b>	<b>Totale Titolo 5</b>	0,00	0,00	0,00	0,00	0,00
<b>Titolo 6 Accensione Prestiti</b>						
60100	Tipologia 100 - Emissione di titoli obbligazionari	0,00	0,00	0,00	0,00	0,00
60200	Tipologia 200 - Accensione prestiti a breve termine	0,00	0,00	0,00	0,00	0,00
60300	Tipologia 300 - Accensione mutui e altri finanziamenti a medio lungo termine	106.320,48	106.320,48	0,00	0,00	0,00
60400	Tipologia 400 - Altre forme di indebitamento	0,00	0,00	0,00	0,00	0,00
<b>60000</b>	<b>Totale Titolo 6</b>	106.320,48	106.320,48	0,00	0,00	0,00
<b>Titolo 9 Entrate per conto terzi e partite di giro</b>						
90100	Tipologia 100 - Entrate per partite di giro	414.000,00	0,00	414.000,00	0,00	0,00
90200	Tipologia 200 - Entrate per conto terzi	40.500,00	0,00	40.500,00	0,00	0,00
<b>90000</b>	<b>Totale Titolo 9</b>	454.500,00	0,00	454.500,00	0,00	0,00
<b>Totale Accertamenti</b>		4.528.318,13	748.742,13	4.491.176,00	0,00	0,00

# COMUNE DI GORNO

## CONTO DEL BILANCIO ESERCIZIO 2020 - GESTIONE DELLE SPESE

Missione, Programma, Titolo	Denominazione	Residui Passivi al 01/01/2020 (RS)		Pagamenti in c/Residui (PR)		Riaccertamento Residui (R) (1)		Residui Passivi da Esercizi Precedenti (EP=RS-PR+R)			
		Previsioni Definitive di Competenza (CP)		Pagamenti in c/Competenza (PC)		Impegni (I) (2)		Economie di Competenza (ECP=CP-I-FPV)		Residui Passivi da Esercizio di Competenza (EC=I-PC)	
		Previsioni Definitive di Cassa (CS)		Totale Pagamenti (TP=PR+PC)		Fondo Pluriennale Vincolato (FPV) (3)		Totale Residui Passivi da Riportare (TR=EP+EC)			
<b>Missione 01 Servizi istituzionali, generali e di gestione</b>											
<b>0101 Programma 01</b>	<b>Organi istituzionali</b>										
Titolo 1	Spese correnti	RS 4.726,04	PR 4.530,88	R -195,16				EP 0,00			
		CP 33.510,00	PC 26.959,31	I 31.930,04	ECP 1.579,96			EC 4.970,73			
		CS 38.236,04	TP 31.490,19	FPV 0,00				TR 4.970,73			
<b>Totale Programma 01</b>	<b>Organi istituzionali</b>	RS 4.726,04	PR 4.530,88	R -195,16				EP 0,00			
		CP 33.510,00	PC 26.959,31	I 31.930,04	ECP 1.579,96			EC 4.970,73			
		CS 38.236,04	TP 31.490,19	FPV 0,00				TR 4.970,73			
<b>0102 Programma 02</b>	<b>Segreteria generale</b>										
Titolo 1	Spese correnti	RS 19.524,86	PR 18.885,40	R -639,46				EP 0,00			
		CP 139.832,73	PC 108.831,38	I 124.547,36	ECP 13.862,39			EC 15.715,98			
		CS 157.934,61	TP 127.716,78	FPV 1.422,98				TR 15.715,98			
Titolo 2	Spese in conto capitale	RS 0,00	PR 0,00	R 0,00				EP 0,00			
		CP 4.937,45	PC 0,00	I 0,00	ECP 4.937,45			EC 0,00			
		CS 4.937,45	TP 0,00	FPV 0,00				TR 0,00			
<b>Totale Programma 02</b>	<b>Segreteria generale</b>	RS 19.524,86	PR 18.885,40	R -639,46				EP 0,00			
		CP 144.770,18	PC 108.831,38	I 124.547,36	ECP 18.799,84			EC 15.715,98			
		CS 162.872,06	TP 127.716,78	FPV 1.422,98				TR 15.715,98			
<b>0103 Programma 03</b>	<b>Gestione economica, finanziaria, programmazione e provveditorato</b>										
Titolo 1	Spese correnti	RS 1.807,57	PR 1.457,91	R -349,66				EP 0,00			
		CP 46.219,73	PC 37.340,31	I 37.962,96	ECP 8.056,77			EC 622,65			
		CS 47.827,30	TP 38.798,22	FPV 200,00				TR 622,65			
<b>Totale Programma 03</b>	<b>Gestione economica, finanziaria, programmazione e provveditorato</b>	RS 1.807,57	PR 1.457,91	R -349,66				EP 0,00			
		CP 46.219,73	PC 37.340,31	I 37.962,96	ECP 8.056,77			EC 622,65			
		CS 47.827,30	TP 38.798,22	FPV 200,00				TR 622,65			
<b>0104 Programma 04</b>	<b>Gestione delle entrate tributarie e servizi fiscali</b>										
Titolo 1	Spese correnti	RS 11.124,77	PR 6.209,77	R -306,00				EP 4.609,00			
		CP 62.548,65	PC 41.969,13	I 54.122,17	ECP 6.596,48			EC 12.153,04			
		CS 71.843,42	TP 48.178,90	FPV 1.830,00				TR 16.762,04			

# COMUNE DI GORNO

## CONTO DEL BILANCIO ESERCIZIO 2020 - GESTIONE DELLE SPESE

Missione, Programma, Titolo	Denominazione	Residui Passivi al 01/01/2020 (RS)		Pagamenti in c/Residui (PR)		Riaccertamento Residui (R) (1)		Residui Passivi da Esercizi Precedenti (EP=RS-PR+R)			
		Previsioni Definitive di Competenza (CP)		Pagamenti in c/Competenza (PC)		Impegni (I) (2)		Residui Passivi da Esercizio di Competenza (EC=I-PC)			
		Previsioni Definitive di Cassa (CS)		Totale Pagamenti (TP=PR+PC)		Fondo Pluriennale Vincolato (FPV) (3)		Economie di Competenza (ECP=CP-I-FPV)		Totale Residui Passivi da Riportare (TR=EP+EC)	
<b>Totale Programma 04</b>	<b>Gestione delle entrate tributarie e servizi fiscali</b>	RS	11.124,77	PR	6.209,77	R	-306,00			EP	4.609,00
		CP	62.548,65	PC	41.969,13	I	54.122,17	ECP	6.596,48	EC	12.153,04
		CS	71.843,42	TP	48.178,90	FPV	1.830,00			TR	16.762,04
<b>0105 Programma 05</b>	<b>Gestione dei beni demaniali e patrimoniali</b>										
Titolo 1	Spese correnti	RS	5.720,71	PR	3.246,55	R	0,00			EP	2.474,16
		CP	13.870,11	PC	6.882,83	I	10.079,10	ECP	3.791,01	EC	3.196,27
		CS	19.590,82	TP	10.129,38	FPV	0,00			TR	5.670,43
Titolo 2	Spese in conto capitale	RS	8.965,78	PR	8.965,78	R	0,00			EP	0,00
		CP	208.609,16	PC	8.186,20	I	19.416,55	ECP	184.180,41	EC	11.230,35
		CS	189.248,54	TP	17.151,98	FPV	5.012,20			TR	11.230,35
<b>Totale Programma 05</b>	<b>Gestione dei beni demaniali e patrimoniali</b>	RS	14.686,49	PR	12.212,33	R	0,00			EP	2.474,16
		CP	222.479,27	PC	15.069,03	I	29.495,65	ECP	187.971,42	EC	14.426,62
		CS	208.839,36	TP	27.281,36	FPV	5.012,20			TR	16.900,78
<b>0106 Programma 06</b>	<b>Ufficio tecnico</b>										
Titolo 1	Spese correnti	RS	13.540,71	PR	11.479,70	R	-561,01			EP	1.500,00
		CP	108.288,87	PC	88.656,12	I	103.745,49	ECP	4.356,62	EC	15.089,37
		CS	121.642,82	TP	100.135,82	FPV	186,76			TR	16.589,37
<b>Totale Programma 06</b>	<b>Ufficio tecnico</b>	RS	13.540,71	PR	11.479,70	R	-561,01			EP	1.500,00
		CP	108.288,87	PC	88.656,12	I	103.745,49	ECP	4.356,62	EC	15.089,37
		CS	121.642,82	TP	100.135,82	FPV	186,76			TR	16.589,37
<b>0107 Programma 07</b>	<b>Elezioni e consultazioni popolari - Anagrafe e stato civile</b>										
Titolo 1	Spese correnti	RS	1.831,40	PR	1.831,40	R	0,00			EP	0,00
		CP	50.243,53	PC	37.607,07	I	38.189,39	ECP	12.054,14	EC	582,32
		CS	52.074,93	TP	39.438,47	FPV	0,00			TR	582,32
<b>Totale Programma 07</b>	<b>Elezioni e consultazioni popolari - Anagrafe e stato civile</b>	RS	1.831,40	PR	1.831,40	R	0,00			EP	0,00
		CP	50.243,53	PC	37.607,07	I	38.189,39	ECP	12.054,14	EC	582,32
		CS	52.074,93	TP	39.438,47	FPV	0,00			TR	582,32
<b>0108 Programma 08</b>	<b>Statistica e sistemi informativi</b>										
Titolo 1	Spese correnti	RS	0,00	PR	0,00	R	0,00			EP	0,00
		CP	10.000,00	PC	0,00	I	0,00	ECP	10.000,00	EC	0,00
		CS	10.000,00	TP	0,00	FPV	0,00			TR	0,00



**COMUNE DI GORNO**

**CONTO DEL BILANCIO ESERCIZIO 2020 - GESTIONE DELLE SPESE**

Missione, Programma, Titolo	Denominazione	Residui Passivi al 01/01/2020 (RS)		Pagamenti in c/Residui (PR)		Riaccertamento Residui (R) (1)		Residui Passivi da Esercizi Precedenti (EP=RS-PR+R)																			
		Previsioni Definitive di Competenza (CP)		Pagamenti in c/Competenza (PC)		Impegni (I) (2)		Economie di Competenza (ECP=CP-I-FPV)		Residui Passivi da Esercizio di Competenza (EC=I-PC)																	
		Previsioni Definitive di Cassa (CS)		Totale Pagamenti (TP=PR+PC)		Fondo Pluriennale Vincolato (FPV) (3)				Totale Residui Passivi da Riportare (TR=EP+EC)																	
<b>Totale Programma 08</b>	<b>Statistica e sistemi informativi</b>	RS	0,00	PR	0,00	R	0,00	EP	0,00	CP	10.000,00	PC	0,00	I	0,00	ECP	10.000,00	EC	0,00	CS	10.000,00	TP	0,00	FPV	0,00	TR	0,00
<b>0109 Programma 09</b>	<b>Assistenza tecnico-amministrativa agli enti locali</b>																										
<b>Totale Programma 09</b>	<b>Assistenza tecnico-amministrativa agli enti locali</b>	RS	0,00	PR	0,00	R	0,00	EP	0,00	CP	0,00	PC	0,00	I	0,00	ECP	0,00	EC	0,00	CS	0,00	TP	0,00	FPV	0,00	TR	0,00
<b>0110 Programma 10</b>	<b>Risorse umane</b>																										
<b>Totale Programma 10</b>	<b>Risorse umane</b>	RS	0,00	PR	0,00	R	0,00	EP	0,00	CP	0,00	PC	0,00	I	0,00	ECP	0,00	EC	0,00	CS	0,00	TP	0,00	FPV	0,00	TR	0,00
<b>0111 Programma 11</b>	<b>Altri servizi generali</b>																										
Titolo 1	Spese correnti	RS	17.700,10	PR	12.271,59	R	-5.025,91	EP	402,60	CP	168.365,76	PC	114.103,35	I	120.699,13	ECP	17.153,40	EC	6.595,78	CS	155.552,63	TP	126.374,94	FPV	30.513,23	TR	6.998,38
Titolo 2	Spese in conto capitale	RS	0,00	PR	0,00	R	0,00	EP	0,00	CP	0,00	PC	0,00	I	0,00	ECP	0,00	EC	0,00	CS	0,00	TP	0,00	FPV	0,00	TR	0,00
<b>Totale Programma 11</b>	<b>Altri servizi generali</b>	RS	17.700,10	PR	12.271,59	R	-5.025,91	EP	402,60	CP	168.365,76	PC	114.103,35	I	120.699,13	ECP	17.153,40	EC	6.595,78	CS	155.552,63	TP	126.374,94	FPV	30.513,23	TR	6.998,38
<b>0112 Programma 12</b>	<b>Politica regionale unitaria per i servizi istituzionali, generali e di gestione (solo per le Regioni)</b>																										
<b>Totale Programma 12</b>	<b>Politica regionale unitaria per i servizi istituzionali, generali e di gestione (solo per le Regioni)</b>	RS	0,00	PR	0,00	R	0,00	EP	0,00	CP	0,00	PC	0,00	I	0,00	ECP	0,00	EC	0,00	CS	0,00	TP	0,00	FPV	0,00	TR	0,00
<b>Totale Missione 01</b>	<b>Servizi istituzionali, generali e di gestione</b>	RS	84.941,94	PR	68.878,98	R	-7.077,20	EP	8.985,76	CP	846.425,99	PC	470.535,70	I	540.692,19	ECP	266.568,63	EC	70.156,49	CS	868.888,56	TP	539.414,68	FPV	39.165,17	TR	79.142,25

# COMUNE DI GORNO

## CONTO DEL BILANCIO ESERCIZIO 2020 - GESTIONE DELLE SPESE

Missione, Programma, Titolo	Denominazione	Residui Passivi al 01/01/2020 (RS)		Pagamenti in c/Residui (PR)		Riaccertamento Residui (R) (1)		Residui Passivi da Esercizi Precedenti (EP=RS-PR+R)	
		Previsioni Definitive di Competenza (CP)		Pagamenti in c/Competenza (PC)		Impegni (I) (2)		Residui Passivi da Esercizio di Competenza (EC=I-PC)	
		Previsioni Definitive di Cassa (CS)		Totale Pagamenti (TP=PR+PC)		Fondo Pluriennale Vincolato (FPV) (3)		Totale Residui Passivi da Riportare (TR=EP+EC)	
<b>Missione 02 Giustizia</b>									
<b>0201 Programma 01</b>	<b>Uffici giudiziari</b>								
<b>Totale</b>	<b>Uffici giudiziari</b>	RS	0,00	PR	0,00	R	0,00	EP	0,00
<b>Programma 01</b>		CP	0,00	PC	0,00	I	0,00	ECP	0,00
		CS	0,00	TP	0,00	FPV	0,00	TR	0,00
<b>0202 Programma 02</b>	<b>Casa circondariale e altri servizi</b>								
<b>Totale</b>	<b>Casa circondariale e altri servizi</b>	RS	0,00	PR	0,00	R	0,00	EP	0,00
<b>Programma 02</b>		CP	0,00	PC	0,00	I	0,00	ECP	0,00
		CS	0,00	TP	0,00	FPV	0,00	TR	0,00
<b>0203 Programma 03</b>	<b>Politica regionale unitaria per la giustizia (solo per le Regioni)</b>								
<b>Totale</b>	<b>Politica regionale unitaria per la giustizia (solo per le Regioni)</b>	RS	0,00	PR	0,00	R	0,00	EP	0,00
<b>Programma 03</b>		CP	0,00	PC	0,00	I	0,00	ECP	0,00
		CS	0,00	TP	0,00	FPV	0,00	TR	0,00
<b>Totale Missione 02</b>	<b>Giustizia</b>	RS	0,00	PR	0,00	R	0,00	EP	0,00
		CP	0,00	PC	0,00	I	0,00	ECP	0,00
		CS	0,00	TP	0,00	FPV	0,00	TR	0,00

# COMUNE DI GORNO

## CONTO DEL BILANCIO ESERCIZIO 2020 - GESTIONE DELLE SPESE

Missione, Programma, Titolo	Denominazione	Residui Passivi al 01/01/2020 (RS)		Pagamenti in c/Residui (PR)		Riaccertamento Residui (R) (1)		Residui Passivi da Esercizi Precedenti (EP=RS-PR+R)			
		Previsioni Definitive di Competenza (CP)		Pagamenti in c/Competenza (PC)		Impegni (I) (2)		Residui Passivi da Esercizio di Competenza (EC=I-PC)			
		Previsioni Definitive di Cassa (CS)		Totale Pagamenti (TP=PR+PC)		Fondo Pluriennale Vincolato (FPV) (3)		Economie di Competenza (ECP=CP-I-FPV)		Totale Residui Passivi da Riportare (TR=EP+EC)	
<b>Missione 03 Ordine pubblico e sicurezza</b>											
<b>0301 Programma 01</b>	<b>Polizia locale e amministrativa</b>										
Titolo 1	Spese correnti	RS	5.031,42	PR	4.541,60	R	-388,14	EP	101,68		
		CP	6.350,00	PC	57,38	I	6.323,68	ECP	26,32	EC	6.266,30
		CS	11.381,42	TP	4.598,98	FPV	0,00			TR	6.367,98
<b>Totale Programma 01</b>	<b>Polizia locale e amministrativa</b>	RS	5.031,42	PR	4.541,60	R	-388,14	EP	101,68		
		CP	6.350,00	PC	57,38	I	6.323,68	ECP	26,32	EC	6.266,30
		CS	11.381,42	TP	4.598,98	FPV	0,00			TR	6.367,98
<b>0302 Programma 02</b>	<b>Sistema integrato di sicurezza urbana</b>										
Titolo 1	Spese correnti	RS	0,00	PR	0,00	R	0,00	EP	0,00		
		CP	1.750,00	PC	650,44	I	1.649,32	ECP	100,68	EC	998,88
		CS	1.750,00	TP	650,44	FPV	0,00			TR	998,88
<b>Totale Programma 02</b>	<b>Sistema integrato di sicurezza urbana</b>	RS	0,00	PR	0,00	R	0,00	EP	0,00		
		CP	1.750,00	PC	650,44	I	1.649,32	ECP	100,68	EC	998,88
		CS	1.750,00	TP	650,44	FPV	0,00			TR	998,88
<b>0303 Programma 03</b>	<b>Politica regionale unitaria per l'ordine pubblico e la sicurezza (solo per le Regioni)</b>										
<b>Totale Programma 03</b>	<b>Politica regionale unitaria per l'ordine pubblico e la sicurezza (solo per le Regioni)</b>	RS	0,00	PR	0,00	R	0,00	EP	0,00		
		CP	0,00	PC	0,00	I	0,00	ECP	0,00	EC	0,00
		CS	0,00	TP	0,00	FPV	0,00			TR	0,00
<b>Totale Missione 03</b>	<b>Ordine pubblico e sicurezza</b>	RS	5.031,42	PR	4.541,60	R	-388,14	EP	101,68		
		CP	8.100,00	PC	707,82	I	7.973,00	ECP	127,00	EC	7.265,18
		CS	13.131,42	TP	5.249,42	FPV	0,00			TR	7.366,86

# COMUNE DI GORNO

## CONTO DEL BILANCIO ESERCIZIO 2020 - GESTIONE DELLE SPESE

Missione, Programma, Titolo	Denominazione	Residui Passivi al 01/01/2020 (RS)		Pagamenti in c/Residui (PR)		Riaccertamento Residui (R) (1)		Residui Passivi da Esercizi Precedenti (EP=RS-PR+R)			
		Previsioni Definitive di Competenza (CP)		Pagamenti in c/Competenza (PC)		Impegni (I) (2)		Economie di Competenza (ECP=CP-I-FPV)		Residui Passivi da Esercizio di Competenza (EC=I-PC)	
		Previsioni Definitive di Cassa (CS)		Totale Pagamenti (TP=PR+PC)		Fondo Pluriennale Vincolato (FPV) (3)				Totale Residui Passivi da Riportare (TR=EP+EC)	
<b>Missione 04 Istruzione e diritto allo studio</b>											
<b>0401 Programma 01</b>	<b>Istruzione prescolastica</b>										
Titolo 1	Spese correnti	RS	5.138,20	PR	3.856,99	R	-671,21		EP	610,00	
		CP	30.843,00	PC	22.421,94	I	24.363,66	ECP	6.479,34	EC	1.941,72
		CS	35.981,20	TP	26.278,93	FPV	0,00			TR	2.551,72
<b>Totale Programma 01</b>	<b>Istruzione prescolastica</b>	RS	5.138,20	PR	3.856,99	R	-671,21		EP	610,00	
		CP	30.843,00	PC	22.421,94	I	24.363,66	ECP	6.479,34	EC	1.941,72
		CS	35.981,20	TP	26.278,93	FPV	0,00			TR	2.551,72
<b>0402 Programma 02</b>	<b>Altri ordini di istruzione non universitaria</b>										
Titolo 1	Spese correnti	RS	20.308,93	PR	19.645,00	R	-663,93		EP	0,00	
		CP	55.957,00	PC	28.369,77	I	43.585,28	ECP	12.371,72	EC	15.215,51
		CS	76.265,93	TP	48.014,77	FPV	0,00			TR	15.215,51
Titolo 2	Spese in conto capitale	RS	2.453,42	PR	2.453,42	R	0,00		EP	0,00	
		CP	6.000,00	PC	0,00	I	5.956,04	ECP	43,96	EC	5.956,04
		CS	8.453,42	TP	2.453,42	FPV	0,00			TR	5.956,04
<b>Totale Programma 02</b>	<b>Altri ordini di istruzione non universitaria</b>	RS	22.762,35	PR	22.098,42	R	-663,93		EP	0,00	
		CP	61.957,00	PC	28.369,77	I	49.541,32	ECP	12.415,68	EC	21.171,55
		CS	84.719,35	TP	50.468,19	FPV	0,00			TR	21.171,55
<b>0403 Programma 03</b>	<b>Edilizia scolastica (solo per le Regioni)</b>										
<b>Totale Programma 03</b>	<b>Edilizia scolastica (solo per le Regioni)</b>	RS	0,00	PR	0,00	R	0,00		EP	0,00	
		CP	0,00	PC	0,00	I	0,00	ECP	0,00	EC	0,00
		CS	0,00	TP	0,00	FPV	0,00			TR	0,00
<b>0404 Programma 04</b>	<b>Istruzione universitaria</b>										
Titolo 1	Spese correnti	RS	0,00	PR	0,00	R	0,00		EP	0,00	
		CP	1.750,00	PC	1.750,00	I	1.750,00	ECP	0,00	EC	0,00
		CS	1.750,00	TP	1.750,00	FPV	0,00			TR	0,00
<b>Totale Programma 04</b>	<b>Istruzione universitaria</b>	RS	0,00	PR	0,00	R	0,00		EP	0,00	
		CP	1.750,00	PC	1.750,00	I	1.750,00	ECP	0,00	EC	0,00
		CS	1.750,00	TP	1.750,00	FPV	0,00			TR	0,00
<b>0405 Programma 05</b>	<b>Istruzione tecnica superiore</b>										

# COMUNE DI GORNO

## CONTO DEL BILANCIO ESERCIZIO 2020 - GESTIONE DELLE SPESE

Missione, Programma, Titolo	Denominazione	Residui Passivi al 01/01/2020 (RS)		Pagamenti in c/Residui (PR)		Riaccertamento Residui (R) (1)		Residui Passivi da Esercizi Precedenti (EP=RS-PR+R)	
		Previsioni Definitive di Competenza (CP)		Pagamenti in c/Competenza (PC)		Impegni (I) (2)		Residui Passivi da Esercizio di Competenza (EC=I-PC)	
		Previsioni Definitive di Cassa (CS)		Totale Pagamenti (TP=PR+PC)		Fondo Pluriennale Vincolato (FPV) (3)		Economie di Competenza (ECP=CP-I-FPV)	
<b>Totale Programma 05</b>	<b>Istruzione tecnica superiore</b>	RS	0,00	PR	0,00	R	0,00	EP	0,00
		CP	0,00	PC	0,00	I	0,00	EC	0,00
		CS	0,00	TP	0,00	FPV	0,00	TR	0,00
<b>0406 Programma 06</b>	<b>Servizi ausiliari all'istruzione</b>								
Titolo 1	Spese correnti	RS	12.738,58	PR	12.511,38	R	0,00	EP	227,20
		CP	98.400,00	PC	49.620,27	I	59.742,59	EC	10.122,32
		CS	111.138,58	TP	62.131,65	FPV	0,00	TR	10.349,52
<b>Totale Programma 06</b>	<b>Servizi ausiliari all'istruzione</b>	RS	12.738,58	PR	12.511,38	R	0,00	EP	227,20
		CP	98.400,00	PC	49.620,27	I	59.742,59	EC	10.122,32
		CS	111.138,58	TP	62.131,65	FPV	0,00	TR	10.349,52
<b>0407 Programma 07</b>	<b>Diritto allo studio</b>								
Titolo 1	Spese correnti	RS	2.325,00	PR	2.325,00	R	0,00	EP	0,00
		CP	43.700,00	PC	0,00	I	3.700,00	EC	3.700,00
		CS	6.025,00	TP	2.325,00	FPV	40.000,00	TR	3.700,00
<b>Totale Programma 07</b>	<b>Diritto allo studio</b>	RS	2.325,00	PR	2.325,00	R	0,00	EP	0,00
		CP	43.700,00	PC	0,00	I	3.700,00	EC	3.700,00
		CS	6.025,00	TP	2.325,00	FPV	40.000,00	TR	3.700,00
<b>0408 Programma 08</b>	<b>Politica regionale unitaria per l'istruzione e il diritto allo studio (solo per le Regioni)</b>								
<b>Totale Programma 08</b>	<b>Politica regionale unitaria per l'istruzione e il diritto allo studio (solo per le Regioni)</b>	RS	0,00	PR	0,00	R	0,00	EP	0,00
		CP	0,00	PC	0,00	I	0,00	EC	0,00
		CS	0,00	TP	0,00	FPV	0,00	TR	0,00
<b>Totale Missione 04</b>	<b>Istruzione e diritto allo studio</b>	RS	42.964,13	PR	40.791,79	R	-1.335,14	EP	837,20
		CP	236.650,00	PC	102.161,98	I	139.097,57	EC	36.935,59
		CS	239.614,13	TP	142.953,77	FPV	40.000,00	TR	37.772,79

# COMUNE DI GORNO

## CONTO DEL BILANCIO ESERCIZIO 2020 - GESTIONE DELLE SPESE

Missione, Programma, Titolo	Denominazione	Residui Passivi al 01/01/2020 (RS)		Pagamenti in c/Residui (PR)		Riaccertamento Residui (R) (1)		Residui Passivi da Esercizi Precedenti (EP=RS-PR+R)			
		Previsioni Definitive di Competenza (CP)		Pagamenti in c/Competenza (PC)		Impegni (I) (2)		Economie di Competenza (ECP=CP-I-FPV)		Residui Passivi da Esercizio di Competenza (EC=I-PC)	
		Previsioni Definitive di Cassa (CS)		Totale Pagamenti (TP=PR+PC)		Fondo Pluriennale Vincolato (FPV) (3)		Totale Residui Passivi da Riportare (TR=EP+EC)			
<b>Missione 05 Tutela e valorizzazione dei beni e delle attività culturali</b>											
<b>0501 Programma 01</b>	<b>Valorizzazione dei beni di interesse storico</b>										
<b>Totale Programma 01</b>	<b>Valorizzazione dei beni di interesse storico</b>	RS	0,00	PR	0,00	R	0,00	ECP	0,00	EP	0,00
		CP	0,00	PC	0,00	I	0,00		0,00	EC	0,00
		CS	0,00	TP	0,00	FPV	0,00			TR	0,00
<b>0502 Programma 02</b>	<b>Attività culturali e interventi diversi nel settore culturale</b>										
Titolo 1	Spese correnti	RS	23.911,14	PR	21.684,09	R	-2.152,05			EP	75,00
		CP	39.150,00	PC	11.269,08	I	20.138,85	ECP	19.011,15	EC	8.869,77
		CS	63.061,14	TP	32.953,17	FPV	0,00			TR	8.944,77
Titolo 2	Spese in conto capitale	RS	223.609,01	PR	216.454,70	R	-4.154,31			EP	3.000,00
		CP	1.202.685,82	PC	626.877,65	I	1.114.943,13	ECP	85.984,67	EC	488.065,48
		CS	1.358.216,33	TP	843.332,35	FPV	1.758,02			TR	491.065,48
<b>Totale Programma 02</b>	<b>Attività culturali e interventi diversi nel settore culturale</b>	RS	247.520,15	PR	238.138,79	R	-6.306,36			EP	3.075,00
		CP	1.241.835,82	PC	638.146,73	I	1.135.081,98	ECP	104.995,82	EC	496.935,25
		CS	1.421.277,47	TP	876.285,52	FPV	1.758,02			TR	500.010,25
<b>0503 Programma 03</b>	<b>Politica regionale unitaria per la tutela dei beni e delle attività culturali (solo per le Regioni)</b>										
<b>Totale Programma 03</b>	<b>Politica regionale unitaria per la tutela dei beni e delle attività culturali (solo per le Regioni)</b>	RS	0,00	PR	0,00	R	0,00			EP	0,00
		CP	0,00	PC	0,00	I	0,00	ECP	0,00	EC	0,00
		CS	0,00	TP	0,00	FPV	0,00			TR	0,00
<b>Totale Missione 05</b>	<b>Tutela e valorizzazione dei beni e delle attività culturali</b>	RS	247.520,15	PR	238.138,79	R	-6.306,36			EP	3.075,00
		CP	1.241.835,82	PC	638.146,73	I	1.135.081,98	ECP	104.995,82	EC	496.935,25
		CS	1.421.277,47	TP	876.285,52	FPV	1.758,02			TR	500.010,25

# COMUNE DI GORNO

## CONTO DEL BILANCIO ESERCIZIO 2020 - GESTIONE DELLE SPESE

Missione, Programma, Titolo	Denominazione	Residui Passivi al 01/01/2020 (RS)		Pagamenti in c/Residui (PR)		Riaccertamento Residui (R) (1)		Residui Passivi da Esercizi Precedenti (EP=RS-PR+R)	
		Previsioni Definitive di Competenza (CP)		Pagamenti in c/Competenza (PC)		Impegni (I) (2)		Residui Passivi da Esercizio di Competenza (EC=I-PC)	
		Previsioni Definitive di Cassa (CS)		Totale Pagamenti (TP=PR+PC)		Fondo Pluriennale Vincolato (FPV) (3)		Totale Residui Passivi da Riportare (TR=EP+EC)	
<b>Missione 06 Politiche giovanili, sport e tempo libero</b>									
<b>0601 Programma 01</b>	<b>Sport e tempo libero</b>								
Titolo 1	Spese correnti	RS	0,00	PR	0,00	R	0,00	EP	0,00
		CP	3.200,00	PC	0,00	I	0,00	ECP	3.200,00
		CS	3.200,00	TP	0,00	FPV	0,00	TR	0,00
Titolo 2	Spese in conto capitale	RS	0,00	PR	0,00	R	0,00	EP	0,00
		CP	0,00	PC	0,00	I	0,00	ECP	0,00
		CS	0,00	TP	0,00	FPV	0,00	TR	0,00
<b>Totale Programma 01</b>	<b>Sport e tempo libero</b>	RS	0,00	PR	0,00	R	0,00	EP	0,00
		CP	3.200,00	PC	0,00	I	0,00	ECP	3.200,00
		CS	3.200,00	TP	0,00	FPV	0,00	TR	0,00
<b>0602 Programma 02</b>	<b>Giovani</b>								
<b>Totale Programma 02</b>	<b>Giovani</b>	RS	0,00	PR	0,00	R	0,00	EP	0,00
		CP	0,00	PC	0,00	I	0,00	ECP	0,00
		CS	0,00	TP	0,00	FPV	0,00	TR	0,00
<b>0603 Programma 03</b>	<b>Politica regionale unitaria per i giovani, lo sport e il tempo libero (solo per le Regioni)</b>								
<b>Totale Programma 03</b>	<b>Politica regionale unitaria per i giovani, lo sport e il tempo libero (solo per le Regioni)</b>	RS	0,00	PR	0,00	R	0,00	EP	0,00
		CP	0,00	PC	0,00	I	0,00	ECP	0,00
		CS	0,00	TP	0,00	FPV	0,00	TR	0,00
<b>Totale Missione 06</b>	<b>Politiche giovanili, sport e tempo libero</b>	RS	0,00	PR	0,00	R	0,00	EP	0,00
		CP	3.200,00	PC	0,00	I	0,00	ECP	3.200,00
		CS	3.200,00	TP	0,00	FPV	0,00	TR	0,00

# COMUNE DI GORNO

## CONTO DEL BILANCIO ESERCIZIO 2020 - GESTIONE DELLE SPESE

Missione, Programma, Titolo	Denominazione	Residui Passivi al 01/01/2020 (RS)		Pagamenti in c/Residui (PR)		Riaccertamento Residui (R) (1)		Residui Passivi da Esercizi Precedenti (EP=RS-PR+R)	
		Previsioni Definitive di Competenza (CP)		Pagamenti in c/Competenza (PC)		Impegni (I) (2)		Residui Passivi da Esercizio di Competenza (EC=I-PC)	
		Previsioni Definitive di Cassa (CS)		Totale Pagamenti (TP=PR+PC)		Fondo Pluriennale Vincolato (FPV) (3)		Totale Residui Passivi da Riportare (TR=EP+EC)	
<b>Missione 07 Turismo</b>									
<b>0701 Programma 01</b>	<b>Sviluppo e valorizzazione del turismo</b>								
Titolo 1	Spese correnti	RS	6.000,00	PR	6.000,00	R	0,00	EP	0,00
		CP	8.500,00	PC	2.056,05	I	8.056,05	ECP	443,95
		CS	14.500,00	TP	8.056,05	FPV	0,00	EC	6.000,00
								TR	6.000,00
Titolo 2	Spese in conto capitale	RS	1.860,00	PR	353,92	R	0,00	EP	1.506,08
		CP	0,00	PC	0,00	I	0,00	ECP	0,00
		CS	1.860,00	TP	353,92	FPV	0,00	EC	0,00
								TR	1.506,08
<b>Totale Programma 01</b>	<b>Sviluppo e valorizzazione del turismo</b>	RS	7.860,00	PR	6.353,92	R	0,00	EP	1.506,08
		CP	8.500,00	PC	2.056,05	I	8.056,05	ECP	443,95
		CS	16.360,00	TP	8.409,97	FPV	0,00	EC	6.000,00
								TR	7.506,08
<b>0702 Programma 02</b>	<b>Politica regionale unitaria per il turismo (solo per le Regioni)</b>								
<b>Totale Programma 02</b>	<b>Politica regionale unitaria per il turismo (solo per le Regioni)</b>	RS	0,00	PR	0,00	R	0,00	EP	0,00
		CP	0,00	PC	0,00	I	0,00	ECP	0,00
		CS	0,00	TP	0,00	FPV	0,00	EC	0,00
								TR	0,00
<b>Totale Missione 07</b>	<b>Turismo</b>	RS	7.860,00	PR	6.353,92	R	0,00	EP	1.506,08
		CP	8.500,00	PC	2.056,05	I	8.056,05	ECP	443,95
		CS	16.360,00	TP	8.409,97	FPV	0,00	EC	6.000,00
								TR	7.506,08



# COMUNE DI GORNO

## CONTO DEL BILANCIO ESERCIZIO 2020 - GESTIONE DELLE SPESE

Missione, Programma, Titolo	Denominazione	Residui Passivi al 01/01/2020 (RS)		Pagamenti in c/Residui (PR)		Riaccertamento Residui (R) (1)		Residui Passivi da Esercizi Precedenti (EP=RS-PR+R)	
		Previsioni Definitive di Competenza (CP)		Pagamenti in c/Competenza (PC)		Impegni (I) (2)		Residui Passivi da Esercizio di Competenza (EC=I-PC)	
		Previsioni Definitive di Cassa (CS)		Totale Pagamenti (TP=PR+PC)		Fondo Pluriennale Vincolato (FPV) (3)		Totale Residui Passivi da Riportare (TR=EP+EC)	
<b>Missione 08 Aspetto del territorio ed edilizia abitativa</b>									
<b>0801 Programma 01</b>	<b>Urbanistica e assetto del territorio</b>								
Titolo 2	Spese in conto capitale	RS	9.068,16	PR	8.818,16	R	0,00	EP	250,00
		CP	249.768,83	PC	6.956,44	I	14.495,26	ECP	94.205,16
		CS	27.782,01	TP	15.774,60	FPV	141.068,41	TR	7.788,82
<b>Totale Programma 01</b>	<b>Urbanistica e assetto del territorio</b>	RS	9.068,16	PR	8.818,16	R	0,00	EP	250,00
		CP	249.768,83	PC	6.956,44	I	14.495,26	ECP	94.205,16
		CS	27.782,01	TP	15.774,60	FPV	141.068,41	TR	7.788,82
<b>0802 Programma 02</b>	<b>Edilizia residenziale pubblica e locale e piani di edilizia economico-popolare</b>								
<b>Totale Programma 02</b>	<b>Edilizia residenziale pubblica e locale e piani di edilizia economico-popolare</b>	RS	0,00	PR	0,00	R	0,00	EP	0,00
		CP	0,00	PC	0,00	I	0,00	ECP	0,00
		CS	0,00	TP	0,00	FPV	0,00	TR	0,00
<b>0803 Programma 03</b>	<b>Politica regionale unitaria per l'assetto del territorio e l'edilizia abitativa (solo per le Regioni)</b>								
<b>Totale Programma 03</b>	<b>Politica regionale unitaria per l'assetto del territorio e l'edilizia abitativa (solo per le Regioni)</b>	RS	0,00	PR	0,00	R	0,00	EP	0,00
		CP	0,00	PC	0,00	I	0,00	ECP	0,00
		CS	0,00	TP	0,00	FPV	0,00	TR	0,00
<b>Totale Missione 08</b>	<b>Aspetto del territorio ed edilizia abitativa</b>	RS	9.068,16	PR	8.818,16	R	0,00	EP	250,00
		CP	249.768,83	PC	6.956,44	I	14.495,26	ECP	94.205,16
		CS	27.782,01	TP	15.774,60	FPV	141.068,41	TR	7.788,82

**COMUNE DI GORNO**

**CONTO DEL BILANCIO ESERCIZIO 2020 - GESTIONE DELLE SPESE**

Missione, Programma, Titolo	Denominazione	Residui Passivi al 01/01/2020 (RS)		Pagamenti in c/Residui (PR)		Riaccertamento Residui (R) (1)		Residui Passivi da Esercizi Precedenti (EP=RS-PR+R)			
		Previsioni Definitive di Competenza (CP)		Pagamenti in c/Competenza (PC)		Impegni (I) (2)		Economie di Competenza (ECP=CP-I-FPV)		Residui Passivi da Esercizio di Competenza (EC=I-PC)	
		Previsioni Definitive di Cassa (CS)		Totale Pagamenti (TP=PR+PC)		Fondo Pluriennale Vincolato (FPV) (3)				Totale Residui Passivi da Riportare (TR=EP+EC)	
<b>Missione 09 Sviluppo sostenibile e tutela del territorio e dell'ambiente</b>											
<b>0901 Programma 01</b>	<b>Difesa del suolo</b>										
Titolo 1	Spese correnti	RS 0,00	PR 0,00	R 0,00	CP 1.000,00	PC 203,30	I 203,30	ECP 796,70	EP 0,00	EC 0,00	
		CS 1.000,00	TP 203,30	FPV 0,00					TR 0,00		
Titolo 2	Spese in conto capitale	RS 0,00	PR 0,00	R 0,00	CP 660.000,00	PC 0,00	I 0,00	ECP 660.000,00	EP 0,00	EC 0,00	
		CS 660.000,00	TP 0,00	FPV 0,00					TR 0,00		
<b>Totale Programma 01</b>	<b>Difesa del suolo</b>	RS 0,00	PR 0,00	R 0,00	CP 661.000,00	PC 203,30	I 203,30	ECP 660.796,70	EP 0,00	EC 0,00	
		CS 661.000,00	TP 203,30	FPV 0,00					TR 0,00		
<b>0902 Programma 02</b>	<b>Tutela, valorizzazione e recupero ambientale</b>										
Titolo 1	Spese correnti	RS 1.230,71	PR 1.230,71	R 0,00	CP 15.000,00	PC 13.722,11	I 13.804,35	ECP 1.195,65	EP 0,00	EC 82,24	
		CS 16.230,71	TP 14.952,82	FPV 0,00					TR 82,24		
Titolo 2	Spese in conto capitale	RS 0,00	PR 0,00	R 0,00	CP 66.582,64	PC 0,00	I 7.564,00	ECP 59.018,64	EP 0,00	EC 7.564,00	
		CS 66.582,64	TP 0,00	FPV 0,00					TR 7.564,00		
<b>Totale Programma 02</b>	<b>Tutela, valorizzazione e recupero ambientale</b>	RS 1.230,71	PR 1.230,71	R 0,00	CP 81.582,64	PC 13.722,11	I 21.368,35	ECP 60.214,29	EP 0,00	EC 7.646,24	
		CS 82.813,35	TP 14.952,82	FPV 0,00					TR 7.646,24		
<b>0903 Programma 03</b>	<b>Rifiuti</b>										
Titolo 1	Spese correnti	RS 25.218,74	PR 25.218,74	R 0,00	CP 129.530,00	PC 112.159,83	I 126.681,81	ECP 2.848,19	EP 0,00	EC 14.521,98	
		CS 154.748,74	TP 137.378,57	FPV 0,00					TR 14.521,98		
Titolo 2	Spese in conto capitale	RS 0,00	PR 0,00	R 0,00	CP 0,00	PC 0,00	I 0,00	ECP 0,00	EP 0,00	EC 0,00	
		CS 0,00	TP 0,00	FPV 0,00					TR 0,00		
<b>Totale Programma 03</b>	<b>Rifiuti</b>	RS 25.218,74	PR 25.218,74	R 0,00	CP 129.530,00	PC 112.159,83	I 126.681,81	ECP 2.848,19	EP 0,00	EC 14.521,98	
		CS 154.748,74	TP 137.378,57	FPV 0,00					TR 14.521,98		

# COMUNE DI GORNO

## CONTO DEL BILANCIO ESERCIZIO 2020 - GESTIONE DELLE SPESE

Missione, Programma, Titolo	Denominazione	Residui Passivi al 01/01/2020 (RS)		Pagamenti in c/Residui (PR)		Riaccertamento Residui (R) (1)		Residui Passivi da Esercizi Precedenti (EP=RS-PR+R)		
		Previsioni Definitive di Competenza (CP)		Pagamenti in c/Competenza (PC)		Impegni (I) (2)		Residui Passivi da Esercizio di Competenza (EC=I-PC)		
		Previsioni Definitive di Cassa (CS)		Totale Pagamenti (TP=PR+PC)		Fondo Pluriennale Vincolato (FPV) (3)		Economie di Competenza (ECP=CP-I-FPV)		Totale Residui Passivi da Riportare (TR=EP+EC)
<b>0904 Programma 04</b>	<b>Servizio idrico integrato</b>									
Titolo 1	Spese correnti	RS 296,47	PR 167,45	R 0,00				EP 129,02		
		CP 18.380,00	PC 17.203,37	I 17.590,25	ECP 789,75			EC 386,88		
		CS 18.676,47	TP 17.370,82	FPV 0,00				TR 515,90		
Titolo 2	Spese in conto capitale	RS 190.911,14	PR 6.160,00	R 0,00				EP 184.751,14		
		CP 0,00	PC 0,00	I 0,00	ECP 0,00			EC 0,00		
		CS 190.911,14	TP 6.160,00	FPV 0,00				TR 184.751,14		
<b>Totale Programma 04</b>	<b>Servizio idrico integrato</b>	RS 191.207,61	PR 6.327,45	R 0,00				EP 184.880,16		
		CP 18.380,00	PC 17.203,37	I 17.590,25	ECP 789,75			EC 386,88		
		CS 209.587,61	TP 23.530,82	FPV 0,00				TR 185.267,04		
<b>0905 Programma 05</b>	<b>Aree protette, parchi naturali, protezione naturalistica e forestazione</b>									
Titolo 2	Spese in conto capitale	RS 0,00	PR 0,00	R 0,00				EP 0,00		
		CP 2.200,00	PC 2.127,07	I 2.127,07	ECP 72,93			EC 0,00		
		CS 2.200,00	TP 2.127,07	FPV 0,00				TR 0,00		
<b>Totale Programma 05</b>	<b>Aree protette, parchi naturali, protezione naturalistica e forestazione</b>	RS 0,00	PR 0,00	R 0,00				EP 0,00		
		CP 2.200,00	PC 2.127,07	I 2.127,07	ECP 72,93			EC 0,00		
		CS 2.200,00	TP 2.127,07	FPV 0,00				TR 0,00		
<b>0906 Programma 06</b>	<b>Tutela e valorizzazione delle risorse idriche</b>									
<b>Totale Programma 06</b>	<b>Tutela e valorizzazione delle risorse idriche</b>	RS 0,00	PR 0,00	R 0,00				EP 0,00		
		CP 0,00	PC 0,00	I 0,00	ECP 0,00			EC 0,00		
		CS 0,00	TP 0,00	FPV 0,00				TR 0,00		
<b>0907 Programma 07</b>	<b>Sviluppo sostenibile territorio montano piccoli Comuni</b>									
<b>Totale Programma 07</b>	<b>Sviluppo sostenibile territorio montano piccoli Comuni</b>	RS 0,00	PR 0,00	R 0,00				EP 0,00		
		CP 0,00	PC 0,00	I 0,00	ECP 0,00			EC 0,00		
		CS 0,00	TP 0,00	FPV 0,00				TR 0,00		
<b>0908 Programma 08</b>	<b>Qualità dell'aria e riduzione dell'inquinamento</b>									
<b>Totale Programma 08</b>	<b>Qualità dell'aria e riduzione dell'inquinamento</b>	RS 0,00	PR 0,00	R 0,00				EP 0,00		
		CP 0,00	PC 0,00	I 0,00	ECP 0,00			EC 0,00		
		CS 0,00	TP 0,00	FPV 0,00				TR 0,00		
<b>0909 Programma 09</b>	<b>Politica regionale unitaria per lo sviluppo</b>									

# COMUNE DI GORNO

## CONTO DEL BILANCIO ESERCIZIO 2020 - GESTIONE DELLE SPESE

Missione, Programma, Titolo	Denominazione	Residui Passivi al 01/01/2020 (RS)		Pagamenti in c/Residui (PR)		Riaccertamento Residui (R) (1)		Residui Passivi da Esercizi Precedenti (EP=RS-PR+R)																			
		Previsioni Definitive di Competenza (CP)		Pagamenti in c/Competenza (PC)		Impegni (I) (2)		Residui Passivi da Esercizi di Competenza (EC=I-PC)																			
		Previsioni Definitive di Cassa (CS)		Totale Pagamenti (TP=PR+PC)		Fondo Pluriennale Vincolato (FPV) (3)		Economie di Competenza (ECP=CP-I-FPV)		Totale Residui Passivi da Riportare (TR=EP+EC)																	
	<b>sostenibile e la tutela del territorio e l'ambiente (solo per le Regioni)</b>																										
<b>Totale Programma 09</b>	<b>Politica regionale unitaria per lo sviluppo sostenibile e la tutela del territorio e l'ambiente (solo per le Regioni)</b>	RS	0,00	PR	0,00	R	0,00	EP	0,00	CP	0,00	PC	0,00	I	0,00	ECP	0,00	EC	0,00	CS	0,00	TP	0,00	FPV	0,00	TR	0,00
<b>Totale Missione 09</b>	<b>Sviluppo sostenibile e tutela del territorio e dell'ambiente</b>	RS	217.657,06	PR	32.776,90	R	0,00	EP	184.880,16	CP	892.692,64	PC	145.415,68	I	167.970,78	ECP	724.721,86	EC	22.555,10	CS	1.110.349,70	TP	178.192,58	FPV	0,00	TR	207.435,26

# COMUNE DI GORNO

## CONTO DEL BILANCIO ESERCIZIO 2020 - GESTIONE DELLE SPESE

Missione, Programma, Titolo	Denominazione	Residui Passivi al 01/01/2020 (RS)		Pagamenti in c/Residui (PR)		Riaccertamento Residui (R) (1)		Residui Passivi da Esercizi Precedenti (EP=RS-PR+R)			
		Previsioni Definitive di Competenza (CP)		Pagamenti in c/Competenza (PC)		Impegni (I) (2)		Residui Passivi da Esercizio di Competenza (EC=I-PC)			
		Previsioni Definitive di Cassa (CS)		Totale Pagamenti (TP=PR+PC)		Fondo Pluriennale Vincolato (FPV) (3)		Economie di Competenza (ECP=CP-I-FPV)		Totale Residui Passivi da Riportare (TR=EP+EC)	
<b>Missione 10 Trasporti e diritto alla mobilità</b>											
<b>1001 Programma 01</b>	<b>Trasporto ferroviario</b>										
<b>Totale Programma 01</b>	<b>Trasporto ferroviario</b>	RS	0,00	PR	0,00	R	0,00		EP	0,00	
		CP	0,00	PC	0,00	I	0,00	ECP	0,00	EC	0,00
		CS	0,00	TP	0,00	FPV	0,00		0,00	TR	0,00
<b>1002 Programma 02</b>	<b>Trasporto pubblico locale</b>										
Titolo 1	Spese correnti	RS	1.000,00	PR	1.000,00	R	0,00		EP	0,00	
		CP	1.000,00	PC	476,00	I	720,00	ECP	280,00	EC	244,00
		CS	2.000,00	TP	1.476,00	FPV	0,00		0,00	TR	244,00
<b>Totale Programma 02</b>	<b>Trasporto pubblico locale</b>	RS	1.000,00	PR	1.000,00	R	0,00		EP	0,00	
		CP	1.000,00	PC	476,00	I	720,00	ECP	280,00	EC	244,00
		CS	2.000,00	TP	1.476,00	FPV	0,00		0,00	TR	244,00
<b>1003 Programma 03</b>	<b>Trasporto per vie d'acqua</b>										
<b>Totale Programma 03</b>	<b>Trasporto per vie d'acqua</b>	RS	0,00	PR	0,00	R	0,00		EP	0,00	
		CP	0,00	PC	0,00	I	0,00	ECP	0,00	EC	0,00
		CS	0,00	TP	0,00	FPV	0,00		0,00	TR	0,00
<b>1004 Programma 04</b>	<b>Altre modalità di trasporto</b>										
<b>Totale Programma 04</b>	<b>Altre modalità di trasporto</b>	RS	0,00	PR	0,00	R	0,00		EP	0,00	
		CP	0,00	PC	0,00	I	0,00	ECP	0,00	EC	0,00
		CS	0,00	TP	0,00	FPV	0,00		0,00	TR	0,00
<b>1005 Programma 05</b>	<b>Viabilità e infrastrutture stradali</b>										
Titolo 1	Spese correnti	RS	31.627,03	PR	31.251,93	R	-375,10		EP	0,00	
		CP	95.004,00	PC	67.631,79	I	83.438,95	ECP	11.565,05	EC	15.807,16
		CS	126.631,03	TP	98.883,72	FPV	0,00		0,00	TR	15.807,16
Titolo 2	Spese in conto capitale	RS	47.307,54	PR	41.253,51	R	0,00		EP	6.054,03	
		CP	1.602.941,06	PC	51.427,88	I	157.826,76	ECP	1.332.445,99	EC	106.398,88
		CS	1.010.059,41	TP	92.681,39	FPV	112.668,31		0,00	TR	112.452,91
<b>Totale Programma 05</b>	<b>Viabilità e infrastrutture stradali</b>	RS	78.934,57	PR	72.505,44	R	-375,10		EP	6.054,03	
		CP	1.697.945,06	PC	119.059,67	I	241.265,71	ECP	1.344.011,04	EC	122.206,04
		CS	1.136.690,44	TP	191.565,11	FPV	112.668,31		0,00	TR	128.260,07
<b>1006 Programma 06</b>	<b>Politica regionale unitaria per i trasporti e il diritto alla mobilità' (solo per le Regioni)</b>										

# COMUNE DI GORNO

## CONTO DEL BILANCIO ESERCIZIO 2020 - GESTIONE DELLE SPESE

Missione, Programma, Titolo	Denominazione	Residui Passivi al 01/01/2020 (RS)		Pagamenti in c/Residui (PR)		Riaccertamento Residui (R) (1)		Residui Passivi da Esercizi Precedenti (EP=RS-PR+R)	
		Previsioni Definitive di Competenza (CP)		Pagamenti in c/Competenza (PC)		Impegni (I) (2)		Residui Passivi da Esercizio di Competenza (EC=I-PC)	
		Previsioni Definitive di Cassa (CS)		Totale Pagamenti (TP=PR+PC)		Fondo Pluriennale Vincolato (FPV) (3)		Economie di Competenza (ECP=CP-I-FPV)	
<b>Totale Programma 06</b>	Politica regionale unitaria per i trasporti e il diritto alla mobilità' (solo per le Regioni)	RS	0,00	PR	0,00	R	0,00	EP	0,00
		CP	0,00	PC	0,00	I	0,00	ECP	0,00
		CS	0,00	TP	0,00	FPV	0,00	TR	0,00
<b>Totale Missione 10</b>	Trasporti e diritto alla mobilità	RS	79.934,57	PR	73.505,44	R	-375,10	EP	6.054,03
		CP	1.698.945,06	PC	119.535,67	I	241.985,71	ECP	1.344.291,04
		CS	1.138.690,44	TP	193.041,11	FPV	112.668,31	TR	128.504,07

# COMUNE DI GORNO

## CONTO DEL BILANCIO ESERCIZIO 2020 - GESTIONE DELLE SPESE

Missione, Programma, Titolo	Denominazione	Residui Passivi al 01/01/2020 (RS)		Pagamenti in c/Residui (PR)		Riaccertamento Residui (R) (1)		Residui Passivi da Esercizi Precedenti (EP=RS-PR+R)	
		Previsioni Definitive di Competenza (CP)		Pagamenti in c/Competenza (PC)		Impegni (I) (2)		Residui Passivi da Esercizio di Competenza (EC=I-PC)	
		Previsioni Definitive di Cassa (CS)		Totale Pagamenti (TP=PR+PC)		Fondo Pluriennale Vincolato (FPV) (3)		Totale Residui Passivi da Riportare (TR=EP+EC)	
<b>Missione 11 Soccorso civile</b>									
<b>1101 Programma 01</b>	<b>Sistema di protezione civile</b>								
Titolo 1	Spese correnti	RS 0,00	PR 0,00	R 0,00				EP 0,00	
		CP 13.616,90	PC 5.686,90	I 5.686,90	ECP 0,00			EC 0,00	
		CS 5.686,90	TP 5.686,90	FPV 7.930,00				TR 0,00	
Titolo 2	Spese in conto capitale	RS 0,00	PR 0,00	R 0,00				EP 0,00	
		CP 100,00	PC 0,00	I 0,00	ECP 100,00			EC 0,00	
		CS 100,00	TP 0,00	FPV 0,00				TR 0,00	
<b>Totale Programma 01</b>	<b>Sistema di protezione civile</b>	RS 0,00	PR 0,00	R 0,00				EP 0,00	
		CP 13.716,90	PC 5.686,90	I 5.686,90	ECP 100,00			EC 0,00	
		CS 5.786,90	TP 5.686,90	FPV 7.930,00				TR 0,00	
<b>1102 Programma 02</b>	<b>Interventi a seguito di calamità naturali</b>								
<b>Totale Programma 02</b>	<b>Interventi a seguito di calamità naturali</b>	RS 0,00	PR 0,00	R 0,00				EP 0,00	
		CP 0,00	PC 0,00	I 0,00	ECP 0,00			EC 0,00	
		CS 0,00	TP 0,00	FPV 0,00				TR 0,00	
<b>1103 Programma 03</b>	<b>Politica regionale unitaria per il soccorso e la protezione civile (solo per le Regioni)</b>								
<b>Totale Programma 03</b>	<b>Politica regionale unitaria per il soccorso e la protezione civile (solo per le Regioni)</b>	RS 0,00	PR 0,00	R 0,00				EP 0,00	
		CP 0,00	PC 0,00	I 0,00	ECP 0,00			EC 0,00	
		CS 0,00	TP 0,00	FPV 0,00				TR 0,00	
<b>Totale Missione 11</b>	<b>Soccorso civile</b>	RS 0,00	PR 0,00	R 0,00				EP 0,00	
		CP 13.716,90	PC 5.686,90	I 5.686,90	ECP 100,00			EC 0,00	
		CS 5.786,90	TP 5.686,90	FPV 7.930,00				TR 0,00	

# COMUNE DI GORNO

## CONTO DEL BILANCIO ESERCIZIO 2020 - GESTIONE DELLE SPESE

Missione, Programma, Titolo	Denominazione	Residui Passivi al 01/01/2020 (RS)		Pagamenti in c/Residui (PR)		Riaccertamento Residui (R) (1)		Residui Passivi da Esercizi Precedenti (EP=RS-PR+R)	
		Previsioni Definitive di Competenza (CP)		Pagamenti in c/Competenza (PC)		Impegni (I) (2)		Economie di Competenza (ECP=CP-I-FPV)	
		Previsioni Definitive di Cassa (CS)		Totale Pagamenti (TP=PR+PC)		Fondo Pluriennale Vincolato (FPV) (3)		Totale Residui Passivi da Riportare (TR=EP+EC)	
<b>Missione 12 Diritti sociali, politiche sociali e famiglia</b>									
<b>1201 Programma 01</b>	<b>Interventi per l'infanzia e i minori e per asili nido</b>								
Titolo 1	Spese correnti	RS 1.500,00	PR 1.500,00	R 0,00				EP 0,00	
		CP 6.081,58	PC 4.281,58	I 6.081,58	ECP 0,00			EC 1.800,00	
		CS 7.581,58	TP 5.781,58	FPV 0,00				TR 1.800,00	
<b>Totale Programma 01</b>	<b>Interventi per l'infanzia e i minori e per asili nido</b>	RS 1.500,00	PR 1.500,00	R 0,00				EP 0,00	
		CP 6.081,58	PC 4.281,58	I 6.081,58	ECP 0,00			EC 1.800,00	
		CS 7.581,58	TP 5.781,58	FPV 0,00				TR 1.800,00	
<b>1202 Programma 02</b>	<b>Interventi per la disabilità</b>								
Titolo 1	Spese correnti	RS 0,00	PR 0,00	R 0,00				EP 0,00	
		CP 0,00	PC 0,00	I 0,00	ECP 0,00			EC 0,00	
		CS 0,00	TP 0,00	FPV 0,00				TR 0,00	
<b>Totale Programma 02</b>	<b>Interventi per la disabilità</b>	RS 0,00	PR 0,00	R 0,00				EP 0,00	
		CP 0,00	PC 0,00	I 0,00	ECP 0,00			EC 0,00	
		CS 0,00	TP 0,00	FPV 0,00				TR 0,00	
<b>1203 Programma 03</b>	<b>Interventi per gli anziani</b>								
<b>Totale Programma 03</b>	<b>Interventi per gli anziani</b>	RS 0,00	PR 0,00	R 0,00				EP 0,00	
		CP 0,00	PC 0,00	I 0,00	ECP 0,00			EC 0,00	
		CS 0,00	TP 0,00	FPV 0,00				TR 0,00	
<b>1204 Programma 04</b>	<b>Interventi per soggetti a rischio di esclusione sociale</b>								
<b>Totale Programma 04</b>	<b>Interventi per soggetti a rischio di esclusione sociale</b>	RS 0,00	PR 0,00	R 0,00				EP 0,00	
		CP 0,00	PC 0,00	I 0,00	ECP 0,00			EC 0,00	
		CS 0,00	TP 0,00	FPV 0,00				TR 0,00	
<b>1205 Programma 05</b>	<b>Interventi per le famiglie</b>								
Titolo 1	Spese correnti	RS 1.000,00	PR 1.000,00	R 0,00				EP 0,00	
		CP 34.795,74	PC 12.797,34	I 14.697,34	ECP 20.098,40			EC 1.900,00	
		CS 35.795,74	TP 13.797,34	FPV 0,00				TR 1.900,00	
<b>Totale Programma 05</b>	<b>Interventi per le famiglie</b>	RS 1.000,00	PR 1.000,00	R 0,00				EP 0,00	
		CP 34.795,74	PC 12.797,34	I 14.697,34	ECP 20.098,40			EC 1.900,00	
		CS 35.795,74	TP 13.797,34	FPV 0,00				TR 1.900,00	



# COMUNE DI GORNO

## CONTO DEL BILANCIO ESERCIZIO 2020 - GESTIONE DELLE SPESE

Missione, Programma, Titolo	Denominazione	Residui Passivi al 01/01/2020 (RS)		Pagamenti in c/Residui (PR)		Riaccertamento Residui (R) (1)		Residui Passivi da Esercizi Precedenti (EP=RS-PR+R)			
		Previsioni Definitive di Competenza (CP)		Pagamenti in c/Competenza (PC)		Impegni (I) (2)		Residui Passivi da Esercizio di Competenza (EC=I-PC)			
		Previsioni Definitive di Cassa (CS)		Totale Pagamenti (TP=PR+PC)		Fondo Pluriennale Vincolato (FPV) (3)		Economie di Competenza (ECP=CP-I-FPV)		Totale Residui Passivi da Riportare (TR=EP+EC)	
<b>1206 Programma 06</b>	<b>Interventi per il diritto alla casa</b>										
<b>Totale Programma 06</b>	<b>Interventi per il diritto alla casa</b>	RS	0,00	PR	0,00	R	0,00	EP	0,00		
		CP	0,00	PC	0,00	I	0,00	ECP	0,00	EC	0,00
		CS	0,00	TP	0,00	FPV	0,00			TR	0,00
<b>1207 Programma 07</b>	<b>Programmazione e governo della rete dei servizi sociosanitari e sociali</b>										
Titolo 1	Spese correnti	RS	17.338,66	PR	17.082,80	R	-255,86	EP	0,00		
		CP	129.814,00	PC	101.551,77	I	118.573,13	ECP	11.240,87	EC	17.021,36
		CS	147.152,66	TP	118.634,57	FPV	0,00			TR	17.021,36
Titolo 2	Spese in conto capitale	RS	0,00	PR	0,00	R	0,00	EP	0,00		
		CP	20.000,00	PC	0,00	I	0,00	ECP	20.000,00	EC	0,00
		CS	20.000,00	TP	0,00	FPV	0,00			TR	0,00
<b>Totale Programma 07</b>	<b>Programmazione e governo della rete dei servizi sociosanitari e sociali</b>	RS	17.338,66	PR	17.082,80	R	-255,86	EP	0,00		
		CP	149.814,00	PC	101.551,77	I	118.573,13	ECP	31.240,87	EC	17.021,36
		CS	167.152,66	TP	118.634,57	FPV	0,00			TR	17.021,36
<b>1208 Programma 08</b>	<b>Cooperazione e associazionismo</b>										
Titolo 1	Spese correnti	RS	0,00	PR	0,00	R	0,00	EP	0,00		
		CP	5.000,00	PC	0,00	I	1.500,00	ECP	3.500,00	EC	1.500,00
		CS	5.000,00	TP	0,00	FPV	0,00			TR	1.500,00
<b>Totale Programma 08</b>	<b>Cooperazione e associazionismo</b>	RS	0,00	PR	0,00	R	0,00	EP	0,00		
		CP	5.000,00	PC	0,00	I	1.500,00	ECP	3.500,00	EC	1.500,00
		CS	5.000,00	TP	0,00	FPV	0,00			TR	1.500,00
<b>1209 Programma 09</b>	<b>Servizio necroscopico e cimiteriale</b>										
Titolo 1	Spese correnti	RS	4.166,97	PR	3.492,67	R	-674,30	EP	0,00		
		CP	21.080,00	PC	9.293,03	I	12.205,33	ECP	8.874,67	EC	2.912,30
		CS	25.246,97	TP	12.785,70	FPV	0,00			TR	2.912,30
Titolo 2	Spese in conto capitale	RS	22.814,00	PR	22.814,00	R	0,00	EP	0,00		
		CP	0,00	PC	0,00	I	0,00	ECP	0,00	EC	0,00
		CS	22.814,00	TP	22.814,00	FPV	0,00			TR	0,00
<b>Totale Programma 09</b>	<b>Servizio necroscopico e cimiteriale</b>	RS	26.980,97	PR	26.306,67	R	-674,30	EP	0,00		
		CP	21.080,00	PC	9.293,03	I	12.205,33	ECP	8.874,67	EC	2.912,30
		CS	48.060,97	TP	35.599,70	FPV	0,00			TR	2.912,30
<b>1210 Programma 10</b>	<b>Politica regionale unitaria per i diritti sociali</b>										

# COMUNE DI GORNO

## CONTO DEL BILANCIO ESERCIZIO 2020 - GESTIONE DELLE SPESE

Missione, Programma, Titolo	Denominazione	Residui Passivi al 01/01/2020 (RS)		Pagamenti in c/Residui (PR)		Riaccertamento Residui (R) (1)		Residui Passivi da Esercizi Precedenti (EP=RS-PR+R)	
		Previsioni Definitive di Competenza (CP)		Pagamenti in c/Competenza (PC)		Impegni (I) (2)		Residui Passivi da Esercizio di Competenza (EC=I-PC)	
		Previsioni Definitive di Cassa (CS)		Totale Pagamenti (TP=PR+PC)		Fondo Pluriennale Vincolato (FPV) (3)		Economie di Competenza (ECP=CP-I-FPV)	
	<b>e la famiglia (solo per le Regioni)</b>								
<b>Totale Programma 10</b>	<b>Politica regionale unitaria per i diritti sociali e la famiglia (solo per le Regioni)</b>	RS	0,00	PR	0,00	R	0,00	EP	0,00
		CP	0,00	PC	0,00	I	0,00	ECP	0,00
		CS	0,00	TP	0,00	FPV	0,00	TR	0,00
<b>Totale Missione 12</b>	<b>Diritti sociali, politiche sociali e famiglia</b>	RS	46.819,63	PR	45.889,47	R	-930,16	EP	0,00
		CP	216.771,32	PC	127.923,72	I	153.057,38	ECP	63.713,94
		CS	263.590,95	TP	173.813,19	FPV	0,00	TR	25.133,66

# COMUNE DI GORNO

## CONTO DEL BILANCIO ESERCIZIO 2020 - GESTIONE DELLE SPESE

Missione, Programma, Titolo	Denominazione	Residui Passivi al 01/01/2020 (RS)		Pagamenti in c/Residui (PR)		Riaccertamento Residui (R) (1)		Residui Passivi da Esercizi Precedenti (EP=RS-PR+R)	
		Previsioni Definitive di Competenza (CP)		Pagamenti in c/Competenza (PC)		Impegni (I) (2)		Residui Passivi da Esercizio di Competenza (EC=I-PC)	
		Previsioni Definitive di Cassa (CS)		Totale Pagamenti (TP=PR+PC)		Fondo Pluriennale Vincolato (FPV) (3)		Totale Residui Passivi da Riportare (TR=EP+EC)	
<b>Missione 13 Tutela della salute</b>									
1301 Programma 01	Servizio sanitario regionale - finanziamento ordinario corrente per la garanzia dei LEA								
<b>Totale Programma 01</b>	<b>Servizio sanitario regionale - finanziamento ordinario corrente per la garanzia dei LEA</b>	RS	0,00	PR	0,00	R	0,00	EP	0,00
		CP	0,00	PC	0,00	I	0,00	ECP	0,00
		CS	0,00	TP	0,00	FPV	0,00	TR	0,00
1302 Programma 02	Servizio sanitario regionale - finanziamento aggiuntivo corrente per livelli di assistenza superiori ai LEA								
<b>Totale Programma 02</b>	<b>Servizio sanitario regionale - finanziamento aggiuntivo corrente per livelli di assistenza superiori ai LEA</b>	RS	0,00	PR	0,00	R	0,00	EP	0,00
		CP	0,00	PC	0,00	I	0,00	ECP	0,00
		CS	0,00	TP	0,00	FPV	0,00	TR	0,00
1303 Programma 03	Servizio sanitario regionale - finanziamento aggiuntivo corrente per la copertura dello squilibrio di bilancio corrente								
<b>Totale Programma 03</b>	<b>Servizio sanitario regionale - finanziamento aggiuntivo corrente per la copertura dello squilibrio di bilancio corrente</b>	RS	0,00	PR	0,00	R	0,00	EP	0,00
		CP	0,00	PC	0,00	I	0,00	ECP	0,00
		CS	0,00	TP	0,00	FPV	0,00	TR	0,00
1304 Programma 04	Servizio sanitario regionale - ripiano di disavanzi sanitari relativi ad esercizi pregressi								
<b>Totale Programma 04</b>	<b>Servizio sanitario regionale - ripiano di disavanzi sanitari relativi ad esercizi pregressi</b>	RS	0,00	PR	0,00	R	0,00	EP	0,00
		CP	0,00	PC	0,00	I	0,00	ECP	0,00
		CS	0,00	TP	0,00	FPV	0,00	TR	0,00
1305 Programma 05	Servizio sanitario regionale - investimenti sanitari								
<b>Totale Programma 05</b>	<b>Servizio sanitario regionale - investimenti sanitari</b>	RS	0,00	PR	0,00	R	0,00	EP	0,00
		CP	0,00	PC	0,00	I	0,00	ECP	0,00
		CS	0,00	TP	0,00	FPV	0,00	TR	0,00
1306 Programma 06	Servizio sanitario regionale - restituzione maggiori gettiti SSN								

# COMUNE DI GORNO

## CONTO DEL BILANCIO ESERCIZIO 2020 - GESTIONE DELLE SPESE

Missione, Programma, Titolo	Denominazione	Residui Passivi al 01/01/2020 (RS)		Pagamenti in c/Residui (PR)		Riaccertamento Residui (R) (1)		Residui Passivi da Esercizi Precedenti (EP=RS-PR+R)	
		Previsioni Definitive di Competenza (CP)		Pagamenti in c/Competenza (PC)		Impegni (I) (2)		Residui Passivi da Esercizio di Competenza (EC=I-PC)	
		Previsioni Definitive di Cassa (CS)		Totale Pagamenti (TP=PR+PC)		Fondo Pluriennale Vincolato (FPV) (3)		Economie di Competenza (ECP=CP-I-FPV)	
<b>Totale Programma 06</b>	<b>Servizio sanitario regionale - restituzione maggiori gettiti SSN</b>	RS	0,00	PR	0,00	R	0,00	EP	0,00
		CP	0,00	PC	0,00	I	0,00	ECP	0,00
		CS	0,00	TP	0,00	FPV	0,00	TR	0,00
<b>1307 Programma 07</b>	<b>Ulteriori spese in materia sanitaria</b>								
<b>Totale Programma 07</b>	<b>Ulteriori spese in materia sanitaria</b>	RS	0,00	PR	0,00	R	0,00	EP	0,00
		CP	0,00	PC	0,00	I	0,00	ECP	0,00
		CS	0,00	TP	0,00	FPV	0,00	TR	0,00
<b>1308 Programma 08</b>	<b>Politica regionale unitaria per la tutela della salute (solo per le Regioni)</b>								
<b>Totale Programma 08</b>	<b>Politica regionale unitaria per la tutela della salute (solo per le Regioni)</b>	RS	0,00	PR	0,00	R	0,00	EP	0,00
		CP	0,00	PC	0,00	I	0,00	ECP	0,00
		CS	0,00	TP	0,00	FPV	0,00	TR	0,00
<b>Totale Missione 13</b>	<b>Tutela della salute</b>	RS	0,00	PR	0,00	R	0,00	EP	0,00
		CP	0,00	PC	0,00	I	0,00	ECP	0,00
		CS	0,00	TP	0,00	FPV	0,00	TR	0,00

# COMUNE DI GORNO

## CONTO DEL BILANCIO ESERCIZIO 2020 - GESTIONE DELLE SPESE

Missione, Programma, Titolo	Denominazione	Residui Passivi al 01/01/2020 (RS)		Pagamenti in c/Residui (PR)		Riaccertamento Residui (R) (1)		Residui Passivi da Esercizi Precedenti (EP=RS-PR+R)	
		Previsioni Definitive di Competenza (CP)		Pagamenti in c/Competenza (PC)		Impegni (I) (2)		Residui Passivi da Esercizio di Competenza (EC=I-PC)	
		Previsioni Definitive di Cassa (CS)		Totale Pagamenti (TP=PR+PC)		Fondo Pluriennale Vincolato (FPV) (3)		Totale Residui Passivi da Riportare (TR=EP+EC)	
<b>Missione 14 Sviluppo economico e competitività</b>									
<b>1401 Programma 01</b>	<b>Industria, PMI e Artigianato</b>								
Titolo 1	Spese correnti	RS	0,00	PR	0,00	R	0,00	EP	0,00
		CP	31.665,00	PC	0,00	I	0,00	ECP	31.665,00
		CS	31.665,00	TP	0,00	FPV	0,00	EC	0,00
								TR	0,00
<b>Totale Programma 01</b>	<b>Industria, PMI e Artigianato</b>	RS	0,00	PR	0,00	R	0,00	EP	0,00
		CP	31.665,00	PC	0,00	I	0,00	ECP	31.665,00
		CS	31.665,00	TP	0,00	FPV	0,00	EC	0,00
								TR	0,00
<b>1402 Programma 02</b>	<b>Commercio - reti distributive - tutela dei consumatori</b>								
<b>Totale Programma 02</b>	<b>Commercio - reti distributive - tutela dei consumatori</b>	RS	0,00	PR	0,00	R	0,00	EP	0,00
		CP	0,00	PC	0,00	I	0,00	ECP	0,00
		CS	0,00	TP	0,00	FPV	0,00	EC	0,00
								TR	0,00
<b>1403 Programma 03</b>	<b>Ricerca e innovazione</b>								
<b>Totale Programma 03</b>	<b>Ricerca e innovazione</b>	RS	0,00	PR	0,00	R	0,00	EP	0,00
		CP	0,00	PC	0,00	I	0,00	ECP	0,00
		CS	0,00	TP	0,00	FPV	0,00	EC	0,00
								TR	0,00
<b>1404 Programma 04</b>	<b>Reti e altri servizi di pubblica utilità</b>								
<b>Totale Programma 04</b>	<b>Reti e altri servizi di pubblica utilità</b>	RS	0,00	PR	0,00	R	0,00	EP	0,00
		CP	0,00	PC	0,00	I	0,00	ECP	0,00
		CS	0,00	TP	0,00	FPV	0,00	EC	0,00
								TR	0,00
<b>1405 Programma 05</b>	<b>Politica regionale unitaria per lo sviluppo economico e la competitività' (solo per le Regioni)</b>								
<b>Totale Programma 05</b>	<b>Politica regionale unitaria per lo sviluppo economico e la competitività' (solo per le Regioni)</b>	RS	0,00	PR	0,00	R	0,00	EP	0,00
		CP	0,00	PC	0,00	I	0,00	ECP	0,00
		CS	0,00	TP	0,00	FPV	0,00	EC	0,00
								TR	0,00
<b>Totale Missione 14</b>	<b>Sviluppo economico e competitività</b>	RS	0,00	PR	0,00	R	0,00	EP	0,00
		CP	31.665,00	PC	0,00	I	0,00	ECP	31.665,00
		CS	31.665,00	TP	0,00	FPV	0,00	EC	0,00
								TR	0,00

# COMUNE DI GORNO

## CONTO DEL BILANCIO ESERCIZIO 2020 - GESTIONE DELLE SPESE

Missione, Programma, Titolo	Denominazione	Residui Passivi al 01/01/2020 (RS)		Pagamenti in c/Residui (PR)		Riaccertamento Residui (R) (1)		Residui Passivi da Esercizi Precedenti (EP=RS-PR+R)		
		Previsioni Definitive di Competenza (CP)		Pagamenti in c/Competenza (PC)		Impegni (I) (2)		Residui Passivi da Esercizio di Competenza (EC=I-PC)		
		Previsioni Definitive di Cassa (CS)		Totale Pagamenti (TP=PR+PC)		Fondo Pluriennale Vincolato (FPV) (3)		Totale Residui Passivi da Riportare (TR=EP+EC)		
<b>Missione 15 Politiche per il lavoro e la formazione professionale</b>										
<b>1501</b>	<b>Programma 01</b>	<b>Servizi per lo sviluppo del mercato del lavoro</b>								
<b>Totale</b>	<b>Programma 01</b>	RS	0,00	PR	0,00	R	0,00	EP	0,00	
		CP	0,00	PC	0,00	I	0,00	ECP	0,00	
		CS	0,00	TP	0,00	FPV	0,00	TR	0,00	
<b>1502</b>	<b>Programma 02</b>	<b>Formazione professionale</b>								
<b>Totale</b>	<b>Programma 02</b>	RS	0,00	PR	0,00	R	0,00	EP	0,00	
		CP	0,00	PC	0,00	I	0,00	ECP	0,00	
		CS	0,00	TP	0,00	FPV	0,00	TR	0,00	
<b>1503</b>	<b>Programma 03</b>	<b>Sostegno all'occupazione</b>								
<b>Totale</b>	<b>Programma 03</b>	RS	0,00	PR	0,00	R	0,00	EP	0,00	
		CP	0,00	PC	0,00	I	0,00	ECP	0,00	
		CS	0,00	TP	0,00	FPV	0,00	TR	0,00	
<b>1504</b>	<b>Programma 04</b>	<b>Politica regionale unitaria per il lavoro e la formazione professionale (solo per le Regioni)</b>								
<b>Totale</b>	<b>Programma 04</b>	RS	0,00	PR	0,00	R	0,00	EP	0,00	
		CP	0,00	PC	0,00	I	0,00	ECP	0,00	
		CS	0,00	TP	0,00	FPV	0,00	TR	0,00	
<b>Totale Missione 15</b>	<b>Politiche per il lavoro e la formazione professionale</b>	RS	0,00	PR	0,00	R	0,00	EP	0,00	
		CP	0,00	PC	0,00	I	0,00	ECP	0,00	
		CS	0,00	TP	0,00	FPV	0,00	TR	0,00	

# COMUNE DI GORNO

## CONTO DEL BILANCIO ESERCIZIO 2020 - GESTIONE DELLE SPESE

Missione, Programma, Titolo	Denominazione	Residui Passivi al 01/01/2020 (RS)		Pagamenti in c/Residui (PR)		Riaccertamento Residui (R) (1)		Residui Passivi da Esercizi Precedenti (EP=RS-PR+R)	
		Previsioni Definitive di Competenza (CP)		Pagamenti in c/Competenza (PC)		Impegni (I) (2)		Residui Passivi da Esercizio di Competenza (EC=I-PC)	
		Previsioni Definitive di Cassa (CS)		Totale Pagamenti (TP=PR+PC)		Fondo Pluriennale Vincolato (FPV) (3)		Totale Residui Passivi da Riportare (TR=EP+EC)	
<b>Missione 16 Agricoltura, politiche agroalimentari e pesca</b>									
<b>1601</b>	<b>Programma 01</b>	<b>Sviluppo del settore agricolo e del sistema agroalimentare</b>							
<b>Totale</b>	<b>Programma 01</b>	RS	0,00	PR	0,00	R	0,00	EP	0,00
		CP	0,00	PC	0,00	I	0,00	ECP	0,00
		CS	0,00	TP	0,00	FPV	0,00	TR	0,00
<b>1602</b>	<b>Programma 02</b>	<b>Caccia e pesca</b>							
<b>Totale</b>	<b>Programma 02</b>	RS	0,00	PR	0,00	R	0,00	EP	0,00
		CP	0,00	PC	0,00	I	0,00	ECP	0,00
		CS	0,00	TP	0,00	FPV	0,00	TR	0,00
<b>1603</b>	<b>Programma 03</b>	<b>Politica regionale unitaria per l'agricoltura, i sistemi agroalimentari, la caccia e la pesca (solo per le Regioni)</b>							
<b>Totale</b>	<b>Programma 03</b>	RS	0,00	PR	0,00	R	0,00	EP	0,00
		CP	0,00	PC	0,00	I	0,00	ECP	0,00
		CS	0,00	TP	0,00	FPV	0,00	TR	0,00
<b>Totale Missione 16</b>	<b>Agricoltura, politiche agroalimentari e pesca</b>	RS	0,00	PR	0,00	R	0,00	EP	0,00
		CP	0,00	PC	0,00	I	0,00	ECP	0,00
		CS	0,00	TP	0,00	FPV	0,00	TR	0,00

# COMUNE DI GORNO

## CONTO DEL BILANCIO ESERCIZIO 2020 - GESTIONE DELLE SPESE

Missione, Programma, Titolo	Denominazione	Residui Passivi al 01/01/2020 (RS)		Pagamenti in c/Residui (PR)		Riaccertamento Residui (R) (1)		Residui Passivi da Esercizi Precedenti (EP=RS-PR+R)	
		Previsioni Definitive di Competenza (CP)		Pagamenti in c/Competenza (PC)		Impegni (I) (2)		Residui Passivi da Esercizio di Competenza (EC=I-PC)	
		Previsioni Definitive di Cassa (CS)		Totale Pagamenti (TP=PR+PC)		Fondo Pluriennale Vincolato (FPV) (3)		Totale Residui Passivi da Riportare (TR=EP+EC)	
<b>Missione 17 Energia e diversificazione delle fonti energetiche</b>									
<b>1701 Programma 01</b>	<b>Fonti energetiche</b>								
Titolo 2	Spese in conto capitale	RS	0,00	PR	0,00	R	0,00	EP	0,00
		CP	360.000,00	PC	69.402,52	I	70.939,72	ECP	248.028,73
		CS	278.968,45	TP	69.402,52	FPV	41.031,55	TR	1.537,20
<b>Totale Programma 01</b>	<b>Fonti energetiche</b>	RS	0,00	PR	0,00	R	0,00	EP	0,00
		CP	360.000,00	PC	69.402,52	I	70.939,72	ECP	248.028,73
		CS	278.968,45	TP	69.402,52	FPV	41.031,55	TR	1.537,20
<b>1702 Programma 02</b>	<b>Politica regionale unitaria per l'energia e la diversificazione delle fonti energetiche (solo per le Regioni)</b>								
<b>Totale Programma 02</b>	<b>Politica regionale unitaria per l'energia e la diversificazione delle fonti energetiche (solo per le Regioni)</b>	RS	0,00	PR	0,00	R	0,00	EP	0,00
		CP	0,00	PC	0,00	I	0,00	ECP	0,00
		CS	0,00	TP	0,00	FPV	0,00	TR	0,00
<b>Totale Missione 17</b>	<b>Energia e diversificazione delle fonti energetiche</b>	RS	0,00	PR	0,00	R	0,00	EP	0,00
		CP	360.000,00	PC	69.402,52	I	70.939,72	ECP	248.028,73
		CS	278.968,45	TP	69.402,52	FPV	41.031,55	TR	1.537,20



# COMUNE DI GORNO

## CONTO DEL BILANCIO ESERCIZIO 2020 - GESTIONE DELLE SPESE

Missione, Programma, Titolo	Denominazione	Residui Passivi al 01/01/2020 (RS)		Pagamenti in c/Residui (PR)		Riaccertamento Residui (R) (1)		Residui Passivi da Esercizi Precedenti (EP=RS-PR+R)	
		Previsioni Definitive di Competenza (CP)		Pagamenti in c/Competenza (PC)		Impegni (I) (2)		Residui Passivi da Esercizio di Competenza (EC=I-PC)	
		Previsioni Definitive di Cassa (CS)		Totale Pagamenti (TP=PR+PC)		Fondo Pluriennale Vincolato (FPV) (3)		Totale Residui Passivi da Riportare (TR=EP+EC)	
<b>Missione 18 Relazioni con le altre autonomie territoriali e locali</b>									
1801 Programma 01	Relazioni finanziarie con le altre autonomie territoriali								
<b>Totale Programma 01</b>	<b>Relazioni finanziarie con le altre autonomie territoriali</b>	RS	0,00	PR	0,00	R	0,00	EP	0,00
		CP	0,00	PC	0,00	I	0,00	ECP	0,00
		CS	0,00	TP	0,00	FPV	0,00	EC	0,00
								TR	0,00
1802 Programma 02	Politica regionale unitaria per le relazioni con le altre autonomie locali (solo per le Regioni)								
<b>Totale Programma 02</b>	<b>Politica regionale unitaria per le relazioni con le altre autonomie locali (solo per le Regioni)</b>	RS	0,00	PR	0,00	R	0,00	EP	0,00
		CP	0,00	PC	0,00	I	0,00	ECP	0,00
		CS	0,00	TP	0,00	FPV	0,00	EC	0,00
								TR	0,00
<b>Totale Missione 18</b>	<b>Relazioni con le altre autonomie territoriali e locali</b>	RS	0,00	PR	0,00	R	0,00	EP	0,00
		CP	0,00	PC	0,00	I	0,00	ECP	0,00
		CS	0,00	TP	0,00	FPV	0,00	EC	0,00
								TR	0,00

# COMUNE DI GORNO

## CONTO DEL BILANCIO ESERCIZIO 2020 - GESTIONE DELLE SPESE

Missione, Programma, Titolo	Denominazione	Residui Passivi al 01/01/2020 (RS)		Pagamenti in c/Residui (PR)		Riaccertamento Residui (R) (1)		Residui Passivi da Esercizi Precedenti (EP=RS-PR+R)	
		Previsioni Definitive di Competenza (CP)		Pagamenti in c/Competenza (PC)		Impegni (I) (2)		Residui Passivi da Esercizi di Competenza (EC=I-PC)	
		Previsioni Definitive di Cassa (CS)		Totale Pagamenti (TP=PR+PC)		Fondo Pluriennale Vincolato (FPV) (3)		Totale Residui Passivi da Riportare (TR=EP+EC)	
<b>Missione 19 Relazioni internazionali</b>									
<b>1901 Programma 01</b>	<b>Relazioni internazionali e Cooperazione allo sviluppo</b>								
<b>Totale Programma 01</b>	<b>Relazioni internazionali e Cooperazione allo sviluppo</b>	RS	0,00	PR	0,00	R	0,00	EP	0,00
		CP	0,00	PC	0,00	I	0,00	ECP	0,00
		CS	0,00	TP	0,00	FPV	0,00	TR	0,00
<b>1902 Programma 02</b>	<b>Cooperazione territoriale</b>								
<b>Totale Programma 02</b>	<b>Cooperazione territoriale</b>	RS	0,00	PR	0,00	R	0,00	EP	0,00
		CP	0,00	PC	0,00	I	0,00	ECP	0,00
		CS	0,00	TP	0,00	FPV	0,00	TR	0,00
<b>Totale Missione 19</b>	<b>Relazioni internazionali</b>	RS	0,00	PR	0,00	R	0,00	EP	0,00
		CP	0,00	PC	0,00	I	0,00	ECP	0,00
		CS	0,00	TP	0,00	FPV	0,00	TR	0,00

# COMUNE DI GORNO

## CONTO DEL BILANCIO ESERCIZIO 2020 - GESTIONE DELLE SPESE

Missione, Programma, Titolo	Denominazione	Residui Passivi al 01/01/2020 (RS)		Pagamenti in c/Residui (PR)		Riaccertamento Residui (R) (1)		Residui Passivi da Esercizi Precedenti (EP=RS-PR+R)	
		Previsioni Definitive di Competenza (CP)		Pagamenti in c/Competenza (PC)		Impegni (I) (2)		Residui Passivi da Esercizio di Competenza (EC=I-PC)	
		Previsioni Definitive di Cassa (CS)		Totale Pagamenti (TP=PR+PC)		Fondo Pluriennale Vincolato (FPV) (3)		Totale Residui Passivi da Riportare (TR=EP+EC)	
<b>Missione 20 Fondi e accantonamenti</b>									
<b>2001 Programma 01</b>	<b>Fondo di riserva</b>								
Titolo 1	Spese correnti	RS	0,00	PR	0,00	R	0,00	EP	0,00
		CP	21.115,00	PC	0,00	I	0,00	ECP	21.115,00
		CS	21.115,00	TP	0,00	FPV	0,00	TR	0,00
<b>Totale Programma 01</b>	<b>Fondo di riserva</b>	RS	0,00	PR	0,00	R	0,00	EP	0,00
		CP	21.115,00	PC	0,00	I	0,00	ECP	21.115,00
		CS	21.115,00	TP	0,00	FPV	0,00	TR	0,00
<b>2002 Programma 02</b>	<b>Fondo crediti di dubbia esigibilità</b>								
Titolo 1	Spese correnti	RS	0,00	PR	0,00	R	0,00	EP	0,00
		CP	20.569,00	PC	0,00	I	0,00	ECP	20.569,00
		CS	0,00	TP	0,00	FPV	0,00	TR	0,00
<b>Totale Programma 02</b>	<b>Fondo crediti di dubbia esigibilità</b>	RS	0,00	PR	0,00	R	0,00	EP	0,00
		CP	20.569,00	PC	0,00	I	0,00	ECP	20.569,00
		CS	0,00	TP	0,00	FPV	0,00	TR	0,00
<b>2003 Programma 03</b>	<b>Altri fondi</b>								
Titolo 1	Spese correnti	RS	0,00	PR	0,00	R	0,00	EP	0,00
		CP	63.998,87	PC	0,00	I	0,00	ECP	63.998,87
		CS	4.000,00	TP	0,00	FPV	0,00	TR	0,00
<b>Totale Programma 03</b>	<b>Altri fondi</b>	RS	0,00	PR	0,00	R	0,00	EP	0,00
		CP	63.998,87	PC	0,00	I	0,00	ECP	63.998,87
		CS	4.000,00	TP	0,00	FPV	0,00	TR	0,00
<b>Totale Missione 20</b>	<b>Fondi e accantonamenti</b>	RS	0,00	PR	0,00	R	0,00	EP	0,00
		CP	105.682,87	PC	0,00	I	0,00	ECP	105.682,87
		CS	25.115,00	TP	0,00	FPV	0,00	TR	0,00

# COMUNE DI GORNO

## CONTO DEL BILANCIO ESERCIZIO 2020 - GESTIONE DELLE SPESE

Missione, Programma, Titolo	Denominazione	Residui Passivi al 01/01/2020 (RS)		Pagamenti in c/Residui (PR)		Riaccertamento Residui (R) (1)		Residui Passivi da Esercizi Precedenti (EP=RS-PR+R)	
		Previsioni Definitive di Competenza (CP)		Pagamenti in c/Competenza (PC)		Impegni (I) (2)		Residui Passivi da Esercizio di Competenza (EC=I-PC)	
		Previsioni Definitive di Cassa (CS)		Totale Pagamenti (TP=PR+PC)		Fondo Pluriennale Vincolato (FPV) (3)		Totale Residui Passivi da Riportare (TR=EP+EC)	
<b>Missione 50 Debito pubblico</b>									
<b>5001 Programma 01</b>	<b>Quota interessi ammortamento mutui e prestiti obbligazionari</b>								
<b>Totale Programma 01</b>	<b>Quota interessi ammortamento mutui e prestiti obbligazionari</b>	RS	0,00	PR	0,00	R	0,00	EP	0,00
		CP	0,00	PC	0,00	I	0,00	ECP	0,00
		CS	0,00	TP	0,00	FPV	0,00	TR	0,00
<b>5002 Programma 02</b>	<b>Quota capitale ammortamento mutui e prestiti obbligazionari</b>								
Titolo 4	Rimborso Prestiti	RS	0,00	PR	0,00	R	0,00	EP	0,00
		CP	20.375,00	PC	20.371,92	I	20.371,92	ECP	3,08
		CS	20.375,00	TP	20.371,92	FPV	0,00	TR	0,00
<b>Totale Programma 02</b>	<b>Quota capitale ammortamento mutui e prestiti obbligazionari</b>	RS	0,00	PR	0,00	R	0,00	EP	0,00
		CP	20.375,00	PC	20.371,92	I	20.371,92	ECP	3,08
		CS	20.375,00	TP	20.371,92	FPV	0,00	TR	0,00
<b>Totale Missione 50</b>	<b>Debito pubblico</b>	RS	0,00	PR	0,00	R	0,00	EP	0,00
		CP	20.375,00	PC	20.371,92	I	20.371,92	ECP	3,08
		CS	20.375,00	TP	20.371,92	FPV	0,00	TR	0,00

# COMUNE DI GORNO

## CONTO DEL BILANCIO ESERCIZIO 2020 - GESTIONE DELLE SPESE

Missione, Programma, Titolo	Denominazione	Residui Passivi al 01/01/2020 (RS)		Pagamenti in c/Residui (PR)		Riaccertamento Residui (R) (1)		Residui Passivi da Esercizi Precedenti (EP=RS-PR+R)	
		Previsioni Definitive di Competenza (CP)		Pagamenti in c/Competenza (PC)		Impegni (I) (2)		Residui Passivi da Esercizio di Competenza (EC=I-PC)	
		Previsioni Definitive di Cassa (CS)		Totale Pagamenti (TP=PR+PC)		Fondo Pluriennale Vincolato (FPV) (3)		Totale Residui Passivi da Riportare (TR=EP+EC)	
<b>Missione 60 Anticipazioni finanziarie</b>									
<b>6001 Programma 01</b>	<b>Restituzione anticipazione di tesoreria</b>								
Titolo 5	Chiusura Anticipazioni ricevute da istituto tesoriere/cassiere	RS	0,00	PR	0,00	R	0,00	EP	0,00
		CP	440.000,00	PC	0,00	I	0,00	ECP	440.000,00
		CS	440.000,00	TP	0,00	FPV	0,00	TR	0,00
<b>Totale Programma 01</b>	<b>Restituzione anticipazione di tesoreria</b>	RS	0,00	PR	0,00	R	0,00	EP	0,00
		CP	440.000,00	PC	0,00	I	0,00	ECP	440.000,00
		CS	440.000,00	TP	0,00	FPV	0,00	TR	0,00
<b>Totale Missione 60</b>	<b>Anticipazioni finanziarie</b>	RS	0,00	PR	0,00	R	0,00	EP	0,00
		CP	440.000,00	PC	0,00	I	0,00	ECP	440.000,00
		CS	440.000,00	TP	0,00	FPV	0,00	TR	0,00

# COMUNE DI GORNO

## CONTO DEL BILANCIO ESERCIZIO 2020 - GESTIONE DELLE SPESE

Missione, Programma, Titolo	Denominazione	Residui Passivi al 01/01/2020 (RS)		Pagamenti in c/Residui (PR)		Riaccertamento Residui (R) (1)		Residui Passivi da Esercizi Precedenti (EP=RS-PR+R)	
		Previsioni Definitive di Competenza (CP)		Pagamenti in c/Competenza (PC)		Impegni (I) (2)		Residui Passivi da Esercizio di Competenza (EC=I-PC)	
		Previsioni Definitive di Cassa (CS)		Totale Pagamenti (TP=PR+PC)		Fondo Pluriennale Vincolato (FPV) (3)		Totale Residui Passivi da Riportare (TR=EP+EC)	
<b>Missione 99 Servizi per conto terzi</b>									
<b>9901 Programma 01</b>	<b>Servizi per conto terzi - Partite di giro</b>								
Titolo 7	Uscite per conto terzi e partite di giro	RS	30.129,11	PR	27.641,12	R	0,00	EP	2.487,99
		CP	454.500,00	PC	239.932,50	I	264.148,49	ECP	190.351,51
		CS	484.629,11	TP	267.573,62	FPV	0,00	EC	24.215,99
								TR	26.703,98
<b>Totale Programma 01</b>	<b>Servizi per conto terzi - Partite di giro</b>	RS	30.129,11	PR	27.641,12	R	0,00	EP	2.487,99
		CP	454.500,00	PC	239.932,50	I	264.148,49	ECP	190.351,51
		CS	484.629,11	TP	267.573,62	FPV	0,00	EC	24.215,99
								TR	26.703,98
<b>9902 Programma 02</b>	<b>Anticipazioni per il finanziamento del sistema sanitario nazionale</b>								
<b>Totale Programma 02</b>	<b>Anticipazioni per il finanziamento del sistema sanitario nazionale</b>	RS	0,00	PR	0,00	R	0,00	EP	0,00
		CP	0,00	PC	0,00	I	0,00	ECP	0,00
		CS	0,00	TP	0,00	FPV	0,00	EC	0,00
								TR	0,00
<b>Totale Missione 99</b>	<b>Servizi per conto terzi</b>	RS	30.129,11	PR	27.641,12	R	0,00	EP	2.487,99
		CP	454.500,00	PC	239.932,50	I	264.148,49	ECP	190.351,51
		CS	484.629,11	TP	267.573,62	FPV	0,00	EC	24.215,99
								TR	26.703,98
<b>Totale Missioni</b>		RS	771.926,17	PR	547.336,17	R	-16.412,10	EP	208.177,90
		CP	6.828.829,43	PC	1.948.833,63	I	2.769.556,95	ECP	3.675.651,02
		CS	6.389.424,14	TP	2.496.169,80	FPV	383.621,46	EC	820.723,32
								TR	1.028.901,22
<b>Totale Generale delle Spese</b>		RS	771.926,17	PR	547.336,17	R	-16.412,10	EP	208.177,90
		CP	6.828.829,43	PC	1.948.833,63	I	2.769.556,95	ECP	3.675.651,02
		CS	6.389.424,14	TP	2.496.169,80	FPV	383.621,46	EC	820.723,32
								TR	1.028.901,22

1) Indicare l'ammontare complessivo derivante dal riaccertamento dei residui (l'importo dei debiti definitivamente cancellati dalle scritture).

Non riguarda il riaccertamento di impegni di competenza dell'esercizio cui si riferisce il rendiconto. In sede di riaccertamento dei residui non può essere effettuata una rettifica in aumento dei residui passivi se non nei casi espressamente consentiti (Principio contabile applicato della contabilità finanziaria 9.1 di cui all'Allegato n.4-2). Le rettifiche in aumento sono indicate con il segno "+", le rettifiche in riduzione sono indicate con il segno "-".

2) Indicare gli impegni imputati contabilmente all'esercizio cui il rendiconto si riferisce al netto dei debiti che, in occasione del riaccertamento ordinario dei residui effettuato ai sensi dell'articolo 3, comma 4, risultassero non esigibili e reimputati agli esercizi in cui le obbligazioni risultano esigibili.

3) Indicare l'importo corrispondente agli impegni imputati agli esercizi successivi finanziati con il fondo pluriennale vincolato.

# COMUNE DI GORNO

## CONTO DEL BILANCIO ESERCIZIO 2020 - RIEPILOGO GENERALE DELLE SPESE

Titolo	Denominazione	Residui Passivi al 01/01/2020 (RS)		Pagamenti in c/Residui (PR)		Riaccertamento Residui (R)		Residui Passivi da Esercizi Precedenti (EP=RS-PR+R)			
		Previsioni Definitive di Competenza (CP)		Pagamenti in c/Competenza (PC)		Impegni (I)		Residui Passivi da Esercizio di Competenza (EC=I-PC)			
		Previsioni Definitive di Cassa (CS)		Totale Pagamenti (TP=PR+PC)		Fondo Pluriennale Vincolato (FPV)		Economie di Competenza (ECP=CP-I-FPV)		Totale Residui Passivi da Riportare (TR=EP+EC)	
Titolo1	Spese correnti	RS	234.808,01	PR	212.421,56	R	-12.257,79		EP	10.128,66	
		CP	1.530.129,47	PC	923.551,45	I	1.091.768,01	ECP	356.278,49	EC	168.216,56
		CS	1.602.286,64	TP	1.135.973,01	FPV	82.082,97		TR	178.345,22	
Titolo2	Spese in conto capitale	RS	506.989,05	PR	307.273,49	R	-4.154,31		EP	195.561,25	
		CP	4.383.824,96	PC	764.977,76	I	1.393.268,53	ECP	2.689.017,94	EC	628.290,77
		CS	3.842.133,39	TP	1.072.251,25	FPV	301.538,49		TR	823.852,02	
Titolo3	Spese per incremento attività finanziarie	RS	0,00	PR	0,00	R	0,00		EP	0,00	
		CP	0,00	PC	0,00	I	0,00	ECP	0,00	EC	0,00
		CS	0,00	TP	0,00	FPV	0,00		TR	0,00	
Titolo4	Rimborso Prestiti	RS	0,00	PR	0,00	R	0,00		EP	0,00	
		CP	20.375,00	PC	20.371,92	I	20.371,92	ECP	3,08	EC	0,00
		CS	20.375,00	TP	20.371,92	FPV	0,00		TR	0,00	
Titolo5	Chiusura Anticipazioni ricevute da istituto tesoriere/cassiere	RS	0,00	PR	0,00	R	0,00		EP	0,00	
		CP	440.000,00	PC	0,00	I	0,00	ECP	440.000,00	EC	0,00
		CS	440.000,00	TP	0,00	FPV	0,00		TR	0,00	
Titolo7	Uscite per conto terzi e partite di giro	RS	30.129,11	PR	27.641,12	R	0,00		EP	2.487,99	
		CP	454.500,00	PC	239.932,50	I	264.148,49	ECP	190.351,51	EC	24.215,99
		CS	484.629,11	TP	267.573,62	FPV	0,00		TR	26.703,98	
<b>Totale Titoli</b>		RS	771.926,17	PR	547.336,17	R	-16.412,10		EP	208.177,90	
		CP	6.828.829,43	PC	1.948.833,63	I	2.769.556,95	ECP	3.675.651,02	EC	820.723,32
		CS	6.389.424,14	TP	2.496.169,80	FPV	383.621,46		TR	1.028.901,22	
<b>Totale Generale delle Spese</b>		RS	771.926,17	PR	547.336,17	R	-16.412,10		EP	208.177,90	
		CP	6.828.829,43	PC	1.948.833,63	I	2.769.556,95	ECP	3.675.651,02	EC	820.723,32
		CS	6.389.424,14	TP	2.496.169,80	FPV	383.621,46		TR	1.028.901,22	

# COMUNE DI GORNO

## CONTO DEL BILANCIO ESERCIZIO 2020

### RIEPILOGO SPESE PER TITOLI E MACROAGGREGATI - IMPEGNI

Titoli e Macroaggregati di Spesa		Totale	di cui spese non ricorrenti
<b>Titolo 1 - Spese correnti</b>			
101	Redditi da lavoro dipendente	267.102,15	0,00
102	Imposte e tasse a carico dell'ente	21.284,19	0,00
103	Acquisto di beni e servizi	632.479,38	0,00
104	Trasferimenti correnti	115.005,93	0,00
107	Interessi passivi	29.793,67	0,00
108	Altre spese per redditi da capitale	0,00	0,00
109	Rimborsi e poste correttive delle entrate	0,00	0,00
110	Altre spese correnti	26.102,69	0,00
<b>100</b>	<b>Totale Titolo 1</b>	<b>1.091.768,01</b>	<b>0,00</b>
<b>Titolo 2 - Spese in conto capitale</b>			
201	Tributi in conto capitale a carico dell'ente	0,00	0,00
202	Investimenti fissi lordi e acquisto di terreni	1.188.317,84	0,00
203	Contributi agli investimenti	0,00	0,00
204	Altri trasferimenti in conto capitale	204.950,69	0,00
205	Altre spese in conto capitale	0,00	0,00
<b>200</b>	<b>Totale Titolo 2</b>	<b>1.393.268,53</b>	<b>0,00</b>
<b>Titolo 3 - Spese per incremento attività finanziarie</b>			
301	Acquisizioni di attività finanziarie	0,00	0,00
302	Concessione crediti di breve termine	0,00	0,00
303	Concessione crediti di medio-lungo termine	0,00	0,00
304	Altre spese per incremento di attività finanziarie	0,00	0,00
<b>300</b>	<b>Totale Titolo 3</b>	<b>0,00</b>	<b>0,00</b>
<b>Titolo 4 - Rimborso Prestiti</b>			
401	Rimborso di titoli obbligazionari	0,00	0,00
402	Rimborso prestiti a breve termine	0,00	0,00
403	Rimborso mutui e altri finanziamenti a medio lungo termine	20.371,92	0,00
404	Rimborso di altre forme di indebitamento	0,00	0,00
405	Fondi per rimborso prestiti (1)	0,00	0,00
<b>400</b>	<b>Totale Titolo 4</b>	<b>20.371,92</b>	<b>0,00</b>
<b>Titolo 5 - Chiusura Anticipazioni ricevute da istituto tesoriere/cassie re</b>			
501	Chiusura Anticipazioni ricevute da istituto tesoriere/cassie re	0,00	0,00
<b>500</b>	<b>Totale Titolo 5</b>	<b>0,00</b>	<b>0,00</b>
<b>Titolo 7 - Uscite per conto terzi e partite di giro</b>			
701	Uscite per partite di giro	263.115,58	0,00
702	Uscite per conto terzi	1.032,91	0,00
<b>700</b>	<b>Totale Titolo 7</b>	<b>264.148,49</b>	<b>0,00</b>
<b>Totale</b>		<b>2.769.556,95</b>	<b>0,00</b>

1) Gli stanziamenti di spesa riguardanti il macroaggregato "Fondi per rimborso prestiti" non possono essere impegnati e pagati.



# COMUNE DI GORNO

## CONTO DEL BILANCIO ESERCIZIO 2020 - RIEPILOGO GENERALE DELLE SPESE PER MISSIONE

Missione, Programma, Titolo	Denominazione	Residui Passivi al 01/01/2020 (RS)		Pagamenti in c/Residui (PR)		Riaccertamento Residui (R)		Residui Passivi da Esercizi Precedenti (EP=RS-PR+R)			
		Previsioni Definitive di Competenza (CP)		Pagamenti in c/Competenza (PC)		Impegni (I)		Residui Passivi da Esercizio di Competenza (EC=I-PC)			
		Previsioni Definitive di Cassa (CS)		Totale Pagamenti (TP=PR+PC)		Fondo Pluriennale Vincolato (FPV)		Economie di Competenza (ECP=CP-I-FPV)		Totale Residui Passivi da Riportare (TR=EP+EC)	
Missione 1	Servizi istituzionali, generali e di gestione	RS	84.941,94	PR	68.878,98	R	-7.077,20	ECP	266.568,63	EP	8.985,76
		CP	846.425,99	PC	470.535,70	I	540.692,19		EC	70.156,49	
		CS	868.888,56	TP	539.414,68	FPV	39.165,17		TR	79.142,25	
Missione 2	Giustizia	RS	0,00	PR	0,00	R	0,00	ECP	0,00	EP	0,00
		CP	0,00	PC	0,00	I	0,00		EC	0,00	
		CS	0,00	TP	0,00	FPV	0,00		TR	0,00	
Missione 3	Ordine pubblico e sicurezza	RS	5.031,42	PR	4.541,60	R	-388,14	ECP	127,00	EP	101,68
		CP	8.100,00	PC	707,82	I	7.973,00		EC	7.265,18	
		CS	13.131,42	TP	5.249,42	FPV	0,00		TR	7.366,86	
Missione 4	Istruzione e diritto allo studio	RS	42.964,13	PR	40.791,79	R	-1.335,14	ECP	57.552,43	EP	837,20
		CP	236.650,00	PC	102.161,98	I	139.097,57		EC	36.935,59	
		CS	239.614,13	TP	142.953,77	FPV	40.000,00		TR	37.772,79	
Missione 5	Tutela e valorizzazione dei beni e delle attività culturali	RS	247.520,15	PR	238.138,79	R	-6.306,36	ECP	104.995,82	EP	3.075,00
		CP	1.241.835,82	PC	638.146,73	I	1.135.081,98		EC	496.935,25	
		CS	1.421.277,47	TP	876.285,52	FPV	1.758,02		TR	500.010,25	
Missione 6	Politiche giovanili, sport e tempo libero	RS	0,00	PR	0,00	R	0,00	ECP	3.200,00	EP	0,00
		CP	3.200,00	PC	0,00	I	0,00		EC	0,00	
		CS	3.200,00	TP	0,00	FPV	0,00		TR	0,00	
Missione 7	Turismo	RS	7.860,00	PR	6.353,92	R	0,00	ECP	443,95	EP	1.506,08
		CP	8.500,00	PC	2.056,05	I	8.056,05		EC	6.000,00	
		CS	16.360,00	TP	8.409,97	FPV	0,00		TR	7.506,08	
Missione 8	Assetto del territorio ed edilizia abitativa	RS	9.068,16	PR	8.818,16	R	0,00	ECP	94.205,16	EP	250,00
		CP	249.768,83	PC	6.956,44	I	14.495,26		EC	7.538,82	
		CS	27.782,01	TP	15.774,60	FPV	141.068,41		TR	7.788,82	
Missione 9	Sviluppo sostenibile e tutela del territorio e dell'ambiente	RS	217.657,06	PR	32.776,90	R	0,00	ECP	724.721,86	EP	184.880,16
		CP	892.692,64	PC	145.415,68	I	167.970,78		EC	22.555,10	
		CS	1.110.349,70	TP	178.192,58	FPV	0,00		TR	207.435,26	
Missione 10	Trasporti e diritto alla mobilità	RS	79.934,57	PR	73.505,44	R	-375,10	ECP	1.344.291,04	EP	6.054,03
		CP	1.698.945,06	PC	119.535,67	I	241.985,71		EC	122.450,04	
		CS	1.138.690,44	TP	193.041,11	FPV	112.668,31		TR	128.504,07	
Missione 11	Soccorso civile	RS	0,00	PR	0,00	R	0,00	ECP	100,00	EP	0,00
		CP	13.716,90	PC	5.686,90	I	5.686,90		EC	0,00	
		CS	5.786,90	TP	5.686,90	FPV	7.930,00		TR	0,00	

# COMUNE DI GORNO

## CONTO DEL BILANCIO ESERCIZIO 2020 - RIEPILOGO GENERALE DELLE SPESE PER MISSIONE

Missione, Programma, Titolo	Denominazione	Residui Passivi al 01/01/2020 (RS)		Pagamenti in c/Residui (PR)		Riaccertamento Residui (R)		Residui Passivi da Esercizi Precedenti (EP=RS-PR+R)			
		Previsioni Definitive di Competenza (CP)		Pagamenti in c/Competenza (PC)		Impegni (I)		Residui Passivi da Esercizio di Competenza (EC=I-PC)			
		Previsioni Definitive di Cassa (CS)		Totale Pagamenti (TP=PR+PC)		Fondo Pluriennale Vincolato (FPV)		Economie di Competenza (ECP=CP-I-FPV)		Totale Residui Passivi da Riportare (TR=EP+EC)	
Missione 12	Diritti sociali, politiche sociali e famiglia	RS	46.819,63	PR	45.889,47	R	-930,16		EP	0,00	
		CP	216.771,32	PC	127.923,72	I	153.057,38	ECP	63.713,94	EC	25.133,66
		CS	263.590,95	TP	173.813,19	FPV	0,00		TR	25.133,66	
Missione 13	Tutela della salute	RS	0,00	PR	0,00	R	0,00		EP	0,00	
		CP	0,00	PC	0,00	I	0,00	ECP	0,00	EC	0,00
		CS	0,00	TP	0,00	FPV	0,00		TR	0,00	
Missione 14	Sviluppo economico e competitività	RS	0,00	PR	0,00	R	0,00		EP	0,00	
		CP	31.665,00	PC	0,00	I	0,00	ECP	31.665,00	EC	0,00
		CS	31.665,00	TP	0,00	FPV	0,00		TR	0,00	
Missione 15	Politiche per il lavoro e la formazione professionale	RS	0,00	PR	0,00	R	0,00		EP	0,00	
		CP	0,00	PC	0,00	I	0,00	ECP	0,00	EC	0,00
		CS	0,00	TP	0,00	FPV	0,00		TR	0,00	
Missione 16	Agricoltura, politiche agroalimentari e pesca	RS	0,00	PR	0,00	R	0,00		EP	0,00	
		CP	0,00	PC	0,00	I	0,00	ECP	0,00	EC	0,00
		CS	0,00	TP	0,00	FPV	0,00		TR	0,00	
Missione 17	Energia e diversificazione delle fonti energetiche	RS	0,00	PR	0,00	R	0,00		EP	0,00	
		CP	360.000,00	PC	69.402,52	I	70.939,72	ECP	248.028,73	EC	1.537,20
		CS	278.968,45	TP	69.402,52	FPV	41.031,55		TR	1.537,20	
Missione 18	Relazioni con le altre autonomie territoriali e locali	RS	0,00	PR	0,00	R	0,00		EP	0,00	
		CP	0,00	PC	0,00	I	0,00	ECP	0,00	EC	0,00
		CS	0,00	TP	0,00	FPV	0,00		TR	0,00	
Missione 19	Relazioni internazionali	RS	0,00	PR	0,00	R	0,00		EP	0,00	
		CP	0,00	PC	0,00	I	0,00	ECP	0,00	EC	0,00
		CS	0,00	TP	0,00	FPV	0,00		TR	0,00	
Missione 20	Fondi e accantonamenti	RS	0,00	PR	0,00	R	0,00		EP	0,00	
		CP	105.682,87	PC	0,00	I	0,00	ECP	105.682,87	EC	0,00
		CS	25.115,00	TP	0,00	FPV	0,00		TR	0,00	
Missione 50	Debito pubblico	RS	0,00	PR	0,00	R	0,00		EP	0,00	
		CP	20.375,00	PC	20.371,92	I	20.371,92	ECP	3,08	EC	0,00
		CS	20.375,00	TP	20.371,92	FPV	0,00		TR	0,00	
Missione 60	Anticipazioni finanziarie	RS	0,00	PR	0,00	R	0,00		EP	0,00	
		CP	440.000,00	PC	0,00	I	0,00	ECP	440.000,00	EC	0,00
		CS	440.000,00	TP	0,00	FPV	0,00		TR	0,00	

# COMUNE DI GORNO

## CONTO DEL BILANCIO ESERCIZIO 2020 - RIEPILOGO GENERALE DELLE SPESE PER MISSIONE

Missione, Programma, Titolo	Denominazione	Residui Passivi al 01/01/2020 (RS)		Pagamenti in c/Residui (PR)		Riaccertamento Residui (R)		Residui Passivi da Esercizi Precedenti (EP=RS-PR+R)	
		Previsioni Definitive di Competenza (CP)		Pagamenti in c/Competenza (PC)		Impegni (I)		Residui Passivi da Esercizio di Competenza (EC=I-PC)	
		Previsioni Definitive di Cassa (CS)		Totale Pagamenti (TP=PR+PC)		Fondo Pluriennale Vincolato (FPV)		Economie di Competenza (ECP=CP-I-FPV)	
Missione 99	Servizi per conto terzi	RS	30.129,11	PR	27.641,12	R	0,00	EP	2.487,99
		CP	454.500,00	PC	239.932,50	I	264.148,49	ECP	190.351,51
		CS	484.629,11	TP	267.573,62	FPV	0,00	TR	26.703,98
<b>Totale Titoli</b>		RS	771.926,17	PR	547.336,17	R	-16.412,10	EP	208.177,90
		CP	6.828.829,43	PC	1.948.833,63	I	2.769.556,95	ECP	3.675.651,02
		CS	6.389.424,14	TP	2.496.169,80	FPV	383.621,46	TR	1.028.901,22
<b>Totale Generale delle Spese</b>		RS	771.926,17	PR	547.336,17	R	-16.412,10	EP	208.177,90
		CP	6.828.829,43	PC	1.948.833,63	I	2.769.556,95	ECP	3.675.651,02
		CS	6.389.424,14	TP	2.496.169,80	FPV	383.621,46	TR	1.028.901,22

**COMUNE DI GORNO**  
**CONTO DEL BILANCIO ESERCIZIO 2020**  
**FUNZIONI DELEGATE DALLE REGIONI**

Missione, Programma, Titolo (***)	Denominazione	Residui Passivi al 01/01/2020 (RS)	Pagamenti in c/Residui (PR)	Riaccertamento Residui (R) (1)		Residui Passivi da Esercizi Precedenti (EP=RS-PR+R)
		Previsioni Definitive di Competenza (CP)	Pagamenti in c/Competenza (PC)	Impegni (I) (2)	Economie di Competenza (ECP=CP-I-FPV)	Residui Passivi da Esercizio di Competenza (EC=I-PC)
		Previsioni Definitive di Cassa (CS)	Totale Pagamenti (TP=PR+PC)	Fondo Pluriennale Vincolato (FPV) (3)		Totale Residui Passivi da Riportare (TR=EP+EC)
<b>Totale Missioni</b>						

\* Indicare solo le missioni e i programmi che presentano spese per funzioni delegate dalla Regione

1) Indicare l'ammontare complessivo derivante dal riaccertamento dei residui (l'importo dei debiti definitivamente cancellati dalle scritture).

Non riguarda il riaccertamento di impegni di competenza dell'esercizio cui si riferisce il rendiconto. In sede di riaccertamento dei residui non può essere effettuata una rettifica in aumento dei residui passivi se non nei casi espressamente consentiti (Principio contabile applicato della contabilità finanziaria 9.1 di cui all'Allegato n.4-2). Le rettifiche in aumento sono indicate con il segno "+", le rettifiche in riduzione sono indicate con il segno "-".

2) Indicare gli impegni imputati contabilmente all'esercizio cui il rendiconto si riferisce al netto dei debiti che, in occasione del riaccertamento ordinario dei residui effettuato ai sensi dell'articolo 3, comma 4, risultassero non esigibili e reimputati agli esercizi in cui le obbligazioni risultano esigibili.

3) Indicare l'importo corrispondente agli impegni imputati agli esercizi successivi finanziati con il fondo pluriennale vincolato.

**COMUNE DI GORNO****CONTO DEL BILANCIO ESERCIZIO 2020****UTILIZZO DI CONTRIBUTI E TRASFERIMENTI DA PARTE DI ORGANISMI COMUNITARI E INTERNAZIONALI**

Missione, Programma, Titolo (***)	Denominazione	Residui Passivi al 01/01/2020 (RS)	Pagamenti in c/Residui (PR)	Riaccertamento Residui (R) (1)		Residui Passivi da Esercizi Precedenti (EP=RS-PR+R)
		Previsioni Definitive di Competenza (CP)	Pagamenti in c/Competenza (PC)	Impegni (I) (2)	Economie di Competenza (ECP=CP-I-FPV)	Residui Passivi da Esercizio di Competenza (EC=I-PC)
		Previsioni Definitive di Cassa (CS)	Totale Pagamenti (TP=PR+PC)	Fondo Pluriennale Vincolato (FPV) (3)		Totale Residui Passivi da Riportare (TR=EP+EC)
<b>Totale Missioni</b>						

\* Indicare solo le missioni e i programmi finanziati da contributi e trasferimenti da organismi comunitari e internazionali

1) Indicare l'ammontare complessivo derivante dal riaccertamento dei residui (l'importo dei debiti definitivamente cancellati dalle scritture).

Non riguarda il riaccertamento di impegni di competenza dell'esercizio cui si riferisce il rendiconto. In sede di riaccertamento dei residui non può essere effettuata una rettifica in aumento dei residui passivi se non nei casi espressamente consentiti (Principio contabile applicato della contabilità finanziaria 9.1 di cui all'Allegato n.4-2). Le rettifiche in aumento sono indicate con il segno "+", le rettifiche in riduzione sono indicate con il segno "-".

2) Indicare gli impegni imputati contabilmente all'esercizio cui il rendiconto si riferisce al netto dei debiti che, in occasione del riaccertamento ordinario dei residui effettuato ai sensi dell'articolo 3, comma 4, risultassero non esigibili e reimputati agli esercizi in cui le obbligazioni risultano esigibili.

3) Indicare l'importo corrispondente agli impegni imputati agli esercizi successivi finanziati con il fondo pluriennale vincolato.

# COMUNE DI GORNO

## PROSPETTO DELLE SPESE DI BILANCIO PER MISSIONI, PROGRAMMI E MACROAGGREGATI - ESERCIZIO 2020

### SPESE CORRENTI - IMPEGNI

Missioni e Programmi \ Macroaggregati	Redditi da lavoro dipendente	Imposte e tasse a carico dell'ente	Acquisto di beni e servizi	Trasferimenti correnti	Trasferimenti di tributi (solo per le Regioni)	Fondi perequativi (solo per le Regioni)	Interessi passivi	Altre spese per redditi da capitale	Rimborsi e poste correttive delle entrate	Altre spese correnti	Totale
	101	102	103	104	105	106	107	108	109	110	100
<b>Missione 01 Servizi istituzionali, generali e di gestione</b>											
01 Organi istituzionali	0,00	2.210,00	29.720,04	0,00	0,00	0,00	0,00	0,00	0,00	0,00	31.930,04
02 Segreteria generale	63.638,17	5.099,39	55.274,87	534,93	0,00	0,00	0,00	0,00	0,00	0,00	124.547,36
03 Gestione economica, finanziaria, programmazione e provveditorato	32.114,92	2.824,31	3.023,73	0,00	0,00	0,00	0,00	0,00	0,00	0,00	37.962,96
04 Gestione delle entrate tributarie e servizi fiscali	20.730,20	1.783,94	27.636,49	3.971,54	0,00	0,00	0,00	0,00	0,00	0,00	54.122,17
05 Gestione dei beni demaniali e patrimoniali	0,00	999,53	8.295,80	0,00	0,00	0,00	783,77	0,00	0,00	0,00	10.079,10
06 Ufficio tecnico	61.168,20	5.716,74	36.860,55	0,00	0,00	0,00	0,00	0,00	0,00	0,00	103.745,49
07 Elezioni e consultazioni popolari - Anagrafe e stato civile	30.721,66	2.492,68	1.950,56	3.024,49	0,00	0,00	0,00	0,00	0,00	0,00	38.189,39
08 Statistica e sistemi informativi	0,00	0,00	0,00	0,00	0,00	0,00	0,00	0,00	0,00	0,00	0,00
09 Assistenza tecnico-amministrativa agli enti locali	0,00	0,00	0,00	0,00	0,00	0,00	0,00	0,00	0,00	0,00	0,00
10 Risorse umane	0,00	0,00	0,00	0,00	0,00	0,00	0,00	0,00	0,00	0,00	0,00
11 Altri servizi generali	58.729,00	157,60	35.435,80	274,04	0,00	0,00	0,00	0,00	0,00	26.102,69	120.699,13
12 Politica regionale unitaria per i servizi istituzionali, generali e di gestione (solo per le Regioni)	0,00	0,00	0,00	0,00	0,00	0,00	0,00	0,00	0,00	0,00	0,00
<b>Totale Missione 1 - Servizi istituzionali, generali e di gestione</b>	<b>267.102,15</b>	<b>21.284,19</b>	<b>198.197,84</b>	<b>7.805,00</b>	<b>0,00</b>	<b>0,00</b>	<b>783,77</b>	<b>0,00</b>	<b>0,00</b>	<b>26.102,69</b>	<b>521.275,64</b>
<b>Missione 02 Giustizia</b>											
01 Uffici giudiziari	0,00	0,00	0,00	0,00	0,00	0,00	0,00	0,00	0,00	0,00	0,00
02 Casa circondariale e altri servizi	0,00	0,00	0,00	0,00	0,00	0,00	0,00	0,00	0,00	0,00	0,00
03 Politica regionale unitaria per la giustizia (solo per le Regioni)	0,00	0,00	0,00	0,00	0,00	0,00	0,00	0,00	0,00	0,00	0,00
<b>Totale Missione 2 - Giustizia</b>	<b>0,00</b>	<b>0,00</b>	<b>0,00</b>	<b>0,00</b>	<b>0,00</b>	<b>0,00</b>	<b>0,00</b>	<b>0,00</b>	<b>0,00</b>	<b>0,00</b>	<b>0,00</b>
<b>Missione 03 Ordine pubblico e sicurezza</b>											
01 Polizia locale e amministrativa	0,00	0,00	823,68	5.500,00	0,00	0,00	0,00	0,00	0,00	0,00	6.323,68
02 Sistema integrato di sicurezza urbana	0,00	0,00	0,00	1.649,32	0,00	0,00	0,00	0,00	0,00	0,00	1.649,32
03 Politica regionale unitaria per l'ordine pubblico e la sicurezza (solo per le Regioni)	0,00	0,00	0,00	0,00	0,00	0,00	0,00	0,00	0,00	0,00	0,00
<b>Totale Missione 3 - Ordine pubblico e sicurezza</b>	<b>0,00</b>	<b>0,00</b>	<b>823,68</b>	<b>7.149,32</b>	<b>0,00</b>	<b>0,00</b>	<b>0,00</b>	<b>0,00</b>	<b>0,00</b>	<b>0,00</b>	<b>7.973,00</b>
<b>Missione 04 Istruzione e diritto allo studio</b>											
01 Istruzione prescolastica	0,00	0,00	19.889,27	807,10	0,00	0,00	3.667,29	0,00	0,00	0,00	24.363,66
02 Altri ordini di istruzione non universitaria	0,00	0,00	33.428,26	4.700,00	0,00	0,00	5.457,02	0,00	0,00	0,00	43.585,28

# COMUNE DI GORNO

## PROSPETTO DELLE SPESE DI BILANCIO PER MISSIONI, PROGRAMMI E MACROAGGREGATI - ESERCIZIO 2020

### SPESE CORRENTI - IMPEGNI

Missioni e Programmi \ Macroaggregati		Redditi da lavoro dipendente	Imposte e tasse a carico dell'ente	Acquisto di beni e servizi	Trasferimenti correnti	Trasferimenti di tributi (solo per le Regioni)	Fondi perequativi (solo per le Regioni)	Interessi passivi	Altre spese per redditi da capitale	Rimborsi e poste correttive delle entrate	Altre spese correnti	Totale
		101	102	103	104	105	106	107	108	109	110	100
03	Edilizia scolastica (solo per le Regioni)	0,00	0,00	0,00	0,00	0,00	0,00	0,00	0,00	0,00	0,00	0,00
04	Istruzione universitaria	0,00	0,00	0,00	1.750,00	0,00	0,00	0,00	0,00	0,00	0,00	1.750,00
05	Istruzione tecnica superiore	0,00	0,00	0,00	0,00	0,00	0,00	0,00	0,00	0,00	0,00	0,00
06	Servizi ausiliari all'istruzione	0,00	0,00	57.577,79	2.164,80	0,00	0,00	0,00	0,00	0,00	0,00	59.742,59
07	Diritto allo studio	0,00	0,00	0,00	3.700,00	0,00	0,00	0,00	0,00	0,00	0,00	3.700,00
08	Politica regionale unitaria per l'istruzione e il diritto allo studio (solo per le Regioni)	0,00	0,00	0,00	0,00	0,00	0,00	0,00	0,00	0,00	0,00	0,00
<b>Totale Missione 4 - Istruzione e diritto allo studio</b>		0,00	0,00	110.895,32	13.121,90	0,00	0,00	9.124,31	0,00	0,00	0,00	133.141,53
<b>Missione 05 Tutela e valorizzazione dei beni e delle attività culturali</b>												
01	Valorizzazione dei beni di interesse storico	0,00	0,00	0,00	0,00	0,00	0,00	0,00	0,00	0,00	0,00	0,00
02	Attività culturali e interventi diversi nel settore culturale	0,00	0,00	18.100,59	2.038,26	0,00	0,00	0,00	0,00	0,00	0,00	20.138,85
03	Politica regionale unitaria per la tutela dei beni e delle attività culturali (solo per le Regioni)	0,00	0,00	0,00	0,00	0,00	0,00	0,00	0,00	0,00	0,00	0,00
<b>Totale Missione 5 - Tutela e valorizzazione dei beni e delle attività culturali</b>		0,00	0,00	18.100,59	2.038,26	0,00	0,00	0,00	0,00	0,00	0,00	20.138,85
<b>Missione 06 Politiche giovanili, sport e tempo libero</b>												
01	Sport e tempo libero	0,00	0,00	0,00	0,00	0,00	0,00	0,00	0,00	0,00	0,00	0,00
02	Giovani	0,00	0,00	0,00	0,00	0,00	0,00	0,00	0,00	0,00	0,00	0,00
03	Politica regionale unitaria per i giovani, lo sport e il tempo libero (solo per le Regioni)	0,00	0,00	0,00	0,00	0,00	0,00	0,00	0,00	0,00	0,00	0,00
<b>Totale Missione 6 - Politiche giovanili, sport e tempo libero</b>		0,00	0,00	0,00	0,00	0,00	0,00	0,00	0,00	0,00	0,00	0,00
<b>Missione 07 Turismo</b>												
01	Sviluppo e valorizzazione del turismo	0,00	0,00	0,00	8.056,05	0,00	0,00	0,00	0,00	0,00	0,00	8.056,05
02	Politica regionale unitaria per il turismo (solo per le Regioni)	0,00	0,00	0,00	0,00	0,00	0,00	0,00	0,00	0,00	0,00	0,00
<b>Totale Missione 7 - Turismo</b>		0,00	0,00	0,00	8.056,05	0,00	0,00	0,00	0,00	0,00	0,00	8.056,05
<b>Missione 08 Assetto del territorio ed edilizia abitativa</b>												
01	Urbanistica e assetto del territorio	0,00	0,00	0,00	0,00	0,00	0,00	0,00	0,00	0,00	0,00	0,00
02	Edilizia residenziale pubblica e locale e piani di edilizia economico-popolare	0,00	0,00	0,00	0,00	0,00	0,00	0,00	0,00	0,00	0,00	0,00
03	Politica regionale unitaria per l'assetto del territorio e l'edilizia abitativa (solo per le Regioni)	0,00	0,00	0,00	0,00	0,00	0,00	0,00	0,00	0,00	0,00	0,00

# COMUNE DI GORNO

## PROSPETTO DELLE SPESE DI BILANCIO PER MISSIONI, PROGRAMMI E MACROAGGREGATI - ESERCIZIO 2020

### SPESE CORRENTI - IMPEGNI

Missioni e Programmi \ Macroaggregati	Redditi da lavoro dipendente	Imposte e tasse a carico dell'ente	Acquisto di beni e servizi	Trasferimenti correnti	Trasferimenti di tributi (solo per le Regioni)	Fondi perequativi (solo per le Regioni)	Interessi passivi	Altre spese per redditi da capitale	Rimborsi e poste correttive delle entrate	Altre spese correnti	Totale
	101	102	103	104	105	106	107	108	109	110	100
<b>Totale Missione 8 - Assetto del territorio ed edilizia abitativa</b>	0,00	0,00	0,00	0,00	0,00	0,00	0,00	0,00	0,00	0,00	0,00
<b>Missione 09 Sviluppo sostenibile e tutela del territorio e dell'ambiente</b>											
01 Difesa del suolo	0,00	0,00	0,00	203,30	0,00	0,00	0,00	0,00	0,00	0,00	203,30
02 Tutela, valorizzazione e recupero ambientale	0,00	0,00	13.247,03	557,32	0,00	0,00	0,00	0,00	0,00	0,00	13.804,35
03 Rifiuti	0,00	0,00	126.681,81	0,00	0,00	0,00	0,00	0,00	0,00	0,00	126.681,81
04 Servizio idrico integrato	0,00	0,00	500,00	3.785,46	0,00	0,00	13.304,79	0,00	0,00	0,00	17.590,25
05 Aree protette, parchi naturali, protezione naturalistica e forestazione	0,00	0,00	0,00	0,00	0,00	0,00	0,00	0,00	0,00	0,00	0,00
06 Tutela e valorizzazione delle risorse idriche	0,00	0,00	0,00	0,00	0,00	0,00	0,00	0,00	0,00	0,00	0,00
07 Sviluppo sostenibile territorio montano piccoli Comuni	0,00	0,00	0,00	0,00	0,00	0,00	0,00	0,00	0,00	0,00	0,00
08 Qualità dell'aria e riduzione dell'inquinamento	0,00	0,00	0,00	0,00	0,00	0,00	0,00	0,00	0,00	0,00	0,00
09 Politica regionale unitaria per lo sviluppo sostenibile e la tutela del territorio e l'ambiente (solo per le Regioni)	0,00	0,00	0,00	0,00	0,00	0,00	0,00	0,00	0,00	0,00	0,00
<b>Totale Missione 9 - Sviluppo sostenibile e tutela del territorio e dell'ambiente</b>	0,00	0,00	140.428,84	4.546,08	0,00	0,00	13.304,79	0,00	0,00	0,00	158.279,71
<b>Missione 10 Trasporti e diritto alla mobilità</b>											
01 Trasporto ferroviario	0,00	0,00	0,00	0,00	0,00	0,00	0,00	0,00	0,00	0,00	0,00
02 Trasporto pubblico locale	0,00	0,00	720,00	0,00	0,00	0,00	0,00	0,00	0,00	0,00	720,00
03 Trasporto per vie d'acqua	0,00	0,00	0,00	0,00	0,00	0,00	0,00	0,00	0,00	0,00	0,00
04 Altre modalità di trasporto	0,00	0,00	0,00	0,00	0,00	0,00	0,00	0,00	0,00	0,00	0,00
05 Viabilità e infrastrutture stradali	0,00	0,00	76.858,15	0,00	0,00	0,00	6.580,80	0,00	0,00	0,00	83.438,95
06 Politica regionale unitaria per i trasporti e il diritto alla mobilità (solo per le Regioni)	0,00	0,00	0,00	0,00	0,00	0,00	0,00	0,00	0,00	0,00	0,00
<b>Totale Missione 10 - Trasporti e diritto alla mobilità</b>	0,00	0,00	77.578,15	0,00	0,00	0,00	6.580,80	0,00	0,00	0,00	84.158,95
<b>Missione 11 Soccorso civile</b>											
01 Sistema di protezione civile	0,00	0,00	5.686,90	0,00	0,00	0,00	0,00	0,00	0,00	0,00	5.686,90
02 Interventi a seguito di calamità naturali	0,00	0,00	0,00	0,00	0,00	0,00	0,00	0,00	0,00	0,00	0,00
03 Politica regionale unitaria per il soccorso e la protezione civile (solo per le Regioni)	0,00	0,00	0,00	0,00	0,00	0,00	0,00	0,00	0,00	0,00	0,00
<b>Totale Missione 11 - Soccorso civile</b>	0,00	0,00	5.686,90	0,00	0,00	0,00	0,00	0,00	0,00	0,00	5.686,90
<b>Missione 12 Diritti sociali, politiche sociali e famiglia</b>											
01 Interventi per l'infanzia e i minori e per asili nido	0,00	0,00	0,00	6.081,58	0,00	0,00	0,00	0,00	0,00	0,00	6.081,58



# COMUNE DI GORNO

## PROSPETTO DELLE SPESE DI BILANCIO PER MISSIONI, PROGRAMMI E MACROAGGREGATI - ESERCIZIO 2020

### SPESE CORRENTI - IMPEGNI

Missioni e Programmi \ Macroaggregati		Redditi da lavoro dipendente	Imposte e tasse a carico dell'ente	Acquisto di beni e servizi	Trasferimenti correnti	Trasferimenti di tributi (solo per le Regioni)	Fondi perequativi (solo per le Regioni)	Interessi passivi	Altre spese per redditi da capitale	Rimborsi e poste correttive delle entrate	Altre spese correnti	Totale
		101	102	103	104	105	106	107	108	109	110	100
02	Interventi per la disabilità	0,00	0,00	0,00	0,00	0,00	0,00	0,00	0,00	0,00	0,00	0,00
03	Interventi per gli anziani	0,00	0,00	0,00	0,00	0,00	0,00	0,00	0,00	0,00	0,00	0,00
04	Interventi per soggetti a rischio di esclusione sociale	0,00	0,00	0,00	0,00	0,00	0,00	0,00	0,00	0,00	0,00	0,00
05	Interventi per le famiglie	0,00	0,00	11.197,34	3.500,00	0,00	0,00	0,00	0,00	0,00	0,00	14.697,34
06	Interventi per il diritto alla casa	0,00	0,00	0,00	0,00	0,00	0,00	0,00	0,00	0,00	0,00	0,00
07	Programmazione e governo della rete dei servizi sociosanitari e sociali	0,00	0,00	59.830,72	58.742,41	0,00	0,00	0,00	0,00	0,00	0,00	118.573,13
08	Cooperazione e associazionismo	0,00	0,00	0,00	1.500,00	0,00	0,00	0,00	0,00	0,00	0,00	1.500,00
09	Servizio necroscopico e cimiteriale	0,00	0,00	9.740,00	2.465,33	0,00	0,00	0,00	0,00	0,00	0,00	12.205,33
10	Politica regionale unitaria per i diritti sociali e la famiglia (solo per le Regioni)	0,00	0,00	0,00	0,00	0,00	0,00	0,00	0,00	0,00	0,00	0,00
<b>Totale Missione 12 - Diritti sociali, politiche sociali e famiglia</b>		0,00	0,00	80.768,06	72.289,32	0,00	0,00	0,00	0,00	0,00	0,00	153.057,38
<b>Missione 13 Tutela della salute</b>												
01	Servizio sanitario regionale - finanziamento ordinario corrente per la garanzia dei LEA	0,00	0,00	0,00	0,00	0,00	0,00	0,00	0,00	0,00	0,00	0,00
02	Servizio sanitario regionale - finanziamento aggiuntivo corrente per livelli di assistenza superiori ai LEA	0,00	0,00	0,00	0,00	0,00	0,00	0,00	0,00	0,00	0,00	0,00
03	Servizio sanitario regionale - finanziamento aggiuntivo corrente per la copertura dello squilibrio di bilancio corrente	0,00	0,00	0,00	0,00	0,00	0,00	0,00	0,00	0,00	0,00	0,00
06	Servizio sanitario regionale - restituzione maggiori gettiti SSN	0,00	0,00	0,00	0,00	0,00	0,00	0,00	0,00	0,00	0,00	0,00
07	Ulteriori spese in materia sanitaria	0,00	0,00	0,00	0,00	0,00	0,00	0,00	0,00	0,00	0,00	0,00
08	Politica regionale unitaria per la tutela della salute (solo per le Regioni)	0,00	0,00	0,00	0,00	0,00	0,00	0,00	0,00	0,00	0,00	0,00
<b>Totale Missione 13 - Tutela della salute</b>		0,00	0,00	0,00	0,00	0,00	0,00	0,00	0,00	0,00	0,00	0,00
<b>Missione 14 Sviluppo economico e competitività</b>												
01	Industria, PMI e Artigianato	0,00	0,00	0,00	0,00	0,00	0,00	0,00	0,00	0,00	0,00	0,00
02	Commercio - reti distributive - tutela dei consumatori	0,00	0,00	0,00	0,00	0,00	0,00	0,00	0,00	0,00	0,00	0,00
03	Ricerca e innovazione	0,00	0,00	0,00	0,00	0,00	0,00	0,00	0,00	0,00	0,00	0,00
04	Reti e altri servizi di pubblica utilità	0,00	0,00	0,00	0,00	0,00	0,00	0,00	0,00	0,00	0,00	0,00
05	Politica regionale unitaria per lo sviluppo economico e la competitività (solo per le Regioni)	0,00	0,00	0,00	0,00	0,00	0,00	0,00	0,00	0,00	0,00	0,00
<b>Totale Missione 14 - Sviluppo economico e competitività</b>		0,00	0,00	0,00	0,00	0,00	0,00	0,00	0,00	0,00	0,00	0,00

# COMUNE DI GORNO

## PROSPETTO DELLE SPESE DI BILANCIO PER MISSIONI, PROGRAMMI E MACROAGGREGATI - ESERCIZIO 2020

### SPESE CORRENTI - IMPEGNI

Missioni e Programmi \ Macroaggregati	Redditi da lavoro dipendente	Imposte e tasse a carico dell'ente	Acquisto di beni e servizi	Trasferimenti correnti	Trasferimenti di tributi (solo per le Regioni)	Fondi perequativi (solo per le Regioni)	Interessi passivi	Altre spese per redditi da capitale	Rimborsi e poste correttive delle entrate	Altre spese correnti	Totale
	101	102	103	104	105	106	107	108	109	110	100
<b>Missione 15 Politiche per il lavoro e la formazione professionale</b>											
01 Servizi per lo sviluppo del mercato del lavoro	0,00	0,00	0,00	0,00	0,00	0,00	0,00	0,00	0,00	0,00	0,00
02 Formazione professionale	0,00	0,00	0,00	0,00	0,00	0,00	0,00	0,00	0,00	0,00	0,00
03 Sostegno all'occupazione	0,00	0,00	0,00	0,00	0,00	0,00	0,00	0,00	0,00	0,00	0,00
04 Politica regionale unitaria per il lavoro e la formazione professionale (solo per le Regioni)	0,00	0,00	0,00	0,00	0,00	0,00	0,00	0,00	0,00	0,00	0,00
<b>Totale Missione 15 - Politiche per il lavoro e la formazione professionale</b>	<b>0,00</b>	<b>0,00</b>	<b>0,00</b>	<b>0,00</b>	<b>0,00</b>	<b>0,00</b>	<b>0,00</b>	<b>0,00</b>	<b>0,00</b>	<b>0,00</b>	<b>0,00</b>
<b>Missione 16 Agricoltura, politiche agroalimentari e pesca</b>											
01 Sviluppo del settore agricolo e del sistema agroalimentare	0,00	0,00	0,00	0,00	0,00	0,00	0,00	0,00	0,00	0,00	0,00
02 Caccia e pesca	0,00	0,00	0,00	0,00	0,00	0,00	0,00	0,00	0,00	0,00	0,00
03 Politica regionale unitaria per l'agricoltura, i sistemi agroalimentari, la caccia e la pesca (solo per le Regioni)	0,00	0,00	0,00	0,00	0,00	0,00	0,00	0,00	0,00	0,00	0,00
<b>Totale Missione 16 - Agricoltura, politiche agroalimentari e pesca</b>	<b>0,00</b>	<b>0,00</b>	<b>0,00</b>	<b>0,00</b>	<b>0,00</b>	<b>0,00</b>	<b>0,00</b>	<b>0,00</b>	<b>0,00</b>	<b>0,00</b>	<b>0,00</b>
<b>Missione 17 Energia e diversificazione delle fonti energetiche</b>											
01 Fonti energetiche	0,00	0,00	0,00	0,00	0,00	0,00	0,00	0,00	0,00	0,00	0,00
02 Politica regionale unitaria per l'energia e la diversificazione delle fonti energetiche (solo per le Regioni)	0,00	0,00	0,00	0,00	0,00	0,00	0,00	0,00	0,00	0,00	0,00
<b>Totale Missione 17 - Energia e diversificazione delle fonti energetiche</b>	<b>0,00</b>	<b>0,00</b>	<b>0,00</b>	<b>0,00</b>	<b>0,00</b>	<b>0,00</b>	<b>0,00</b>	<b>0,00</b>	<b>0,00</b>	<b>0,00</b>	<b>0,00</b>
<b>Missione 18 Relazioni con le altre autonomie territoriali e locali</b>											
01 Relazioni finanziarie con le altre autonomie territoriali	0,00	0,00	0,00	0,00	0,00	0,00	0,00	0,00	0,00	0,00	0,00
02 Politica regionale unitaria per le relazioni con le altre autonomie locali (solo per le Regioni)	0,00	0,00	0,00	0,00	0,00	0,00	0,00	0,00	0,00	0,00	0,00
<b>Totale Missione 18 - Relazioni con le altre autonomie territoriali e locali</b>	<b>0,00</b>	<b>0,00</b>	<b>0,00</b>	<b>0,00</b>	<b>0,00</b>	<b>0,00</b>	<b>0,00</b>	<b>0,00</b>	<b>0,00</b>	<b>0,00</b>	<b>0,00</b>
<b>Missione 19 Relazioni internazionali</b>											
01 Relazioni internazionali e Cooperazione allo sviluppo	0,00	0,00	0,00	0,00	0,00	0,00	0,00	0,00	0,00	0,00	0,00
02 Cooperazione territoriale	0,00	0,00	0,00	0,00	0,00	0,00	0,00	0,00	0,00	0,00	0,00

# COMUNE DI GORNO

## PROSPETTO DELLE SPESE DI BILANCIO PER MISSIONI, PROGRAMMI E MACROAGGREGATI - ESERCIZIO 2020

### SPESE CORRENTI - IMPEGNI

Missioni e Programmi \ Macroaggregati	Redditi da lavoro dipendente	Imposte e tasse a carico dell'ente	Acquisto di beni e servizi	Trasferimenti correnti	Trasferimenti di tributi (solo per le Regioni)	Fondi perequativi (solo per le Regioni)	Interessi passivi	Altre spese per redditi da capitale	Rimborsi e poste correttive delle entrate	Altre spese correnti	Totale
	101	102	103	104	105	106	107	108	109	110	100
<b>Totale Missione 19 - Relazioni internazionali</b>	0,00	0,00	0,00	0,00	0,00	0,00	0,00	0,00	0,00	0,00	0,00
<b>Missione 20 Fondi e accantonamenti</b>											
01 Fondo di riserva	0,00	0,00	0,00	0,00	0,00	0,00	0,00	0,00	0,00	0,00	0,00
02 Fondo crediti di dubbia esigibilità	0,00	0,00	0,00	0,00	0,00	0,00	0,00	0,00	0,00	0,00	0,00
03 Altri fondi	0,00	0,00	0,00	0,00	0,00	0,00	0,00	0,00	0,00	0,00	0,00
<b>Totale Missione 20 - Fondi e accantonamenti</b>	0,00	0,00	0,00	0,00	0,00	0,00	0,00	0,00	0,00	0,00	0,00
<b>Missione 50 Debito pubblico</b>											
01 Quota interessi ammortamento mutui e prestiti obbligazionari	0,00	0,00	0,00	0,00	0,00	0,00	0,00	0,00	0,00	0,00	0,00
<b>Totale Missione 50 - Debito pubblico</b>	0,00	0,00	0,00	0,00	0,00	0,00	0,00	0,00	0,00	0,00	0,00
<b>Missione 60 Anticipazioni finanziarie</b>											
01 Restituzione anticipazione di tesoreria	0,00	0,00	0,00	0,00	0,00	0,00	0,00	0,00	0,00	0,00	0,00
<b>Totale Missione 60 - Anticipazioni finanziarie</b>	0,00	0,00	0,00	0,00	0,00	0,00	0,00	0,00	0,00	0,00	0,00
<b>Totale Macroaggregati</b>	267.102,15	21.284,19	632.479,38	115.005,93	0,00	0,00	29.793,67	0,00	0,00	26.102,69	1.091.768,01

# COMUNE DI GORNO

## PROSPETTO DELLE SPESE DI BILANCIO PER MISSIONI, PROGRAMMI E MACROAGGREGATI - ESERCIZIO 2020

### SPESE IN CONTO CAPITALE E SPESE PER INCREMENTO DI ATTIVITA' FINANZIARIE - IMPEGNI

Missioni e Programmi \ Macroaggregati	Tributi in conto capitale a carico dell'ente	Investimenti fissi lordi e acquisto di terreni	Contributi agli investimenti	Altri trasferimenti in conto capitale	Altre spese in conto capitale	Totale SPESE IN CONTO CAPITALE	Acquisizioni di attività finanziarie	Concessione crediti di breve termine	Concessione crediti di medio-lungo termine	Altre spese per incremento di attività finanziarie	Totale SPESE PER INCREMENTO DI ATTIVITA' FINANZIARIE
	201	202	203	204	205	200	301	302	303	304	300
<b>Missione 01 Servizi istituzionali, generali e di gestione</b>											
01	0,00	0,00	0,00	0,00	0,00	0,00	0,00	0,00	0,00	0,00	0,00
02	0,00	0,00	0,00	0,00	0,00	0,00	0,00	0,00	0,00	0,00	0,00
03	0,00	0,00	0,00	0,00	0,00	0,00	0,00	0,00	0,00	0,00	0,00
04	0,00	0,00	0,00	0,00	0,00	0,00	0,00	0,00	0,00	0,00	0,00
05	0,00	19.416,55	0,00	0,00	0,00	19.416,55	0,00	0,00	0,00	0,00	0,00
06	0,00	0,00	0,00	0,00	0,00	0,00	0,00	0,00	0,00	0,00	0,00
07	0,00	0,00	0,00	0,00	0,00	0,00	0,00	0,00	0,00	0,00	0,00
08	0,00	0,00	0,00	0,00	0,00	0,00	0,00	0,00	0,00	0,00	0,00
09	0,00	0,00	0,00	0,00	0,00	0,00	0,00	0,00	0,00	0,00	0,00
10	0,00	0,00	0,00	0,00	0,00	0,00	0,00	0,00	0,00	0,00	0,00
11	0,00	0,00	0,00	0,00	0,00	0,00	0,00	0,00	0,00	0,00	0,00
12	0,00	0,00	0,00	0,00	0,00	0,00	0,00	0,00	0,00	0,00	0,00
<b>Totale Missione 1 - Servizi istituzionali, generali e di gestione</b>	0,00	19.416,55	0,00	0,00	0,00	19.416,55	0,00	0,00	0,00	0,00	0,00
<b>Missione 02 Giustizia</b>											
01	0,00	0,00	0,00	0,00	0,00	0,00	0,00	0,00	0,00	0,00	0,00
02	0,00	0,00	0,00	0,00	0,00	0,00	0,00	0,00	0,00	0,00	0,00
03	0,00	0,00	0,00	0,00	0,00	0,00	0,00	0,00	0,00	0,00	0,00
<b>Totale Missione 2 - Giustizia</b>	0,00	0,00	0,00	0,00	0,00	0,00	0,00	0,00	0,00	0,00	0,00
<b>Missione 03 Ordine pubblico e sicurezza</b>											
01	0,00	0,00	0,00	0,00	0,00	0,00	0,00	0,00	0,00	0,00	0,00
02	0,00	0,00	0,00	0,00	0,00	0,00	0,00	0,00	0,00	0,00	0,00
03	0,00	0,00	0,00	0,00	0,00	0,00	0,00	0,00	0,00	0,00	0,00
<b>Totale Missione 3 - Ordine pubblico e sicurezza</b>	0,00	0,00	0,00	0,00	0,00	0,00	0,00	0,00	0,00	0,00	0,00
<b>Missione 04 Istruzione e diritto allo studio</b>											
01	0,00	0,00	0,00	0,00	0,00	0,00	0,00	0,00	0,00	0,00	0,00

# COMUNE DI GORNO

## PROSPETTO DELLE SPESE DI BILANCIO PER MISSIONI, PROGRAMMI E MACROAGGREGATI - ESERCIZIO 2020

### SPESE IN CONTO CAPITALE E SPESE PER INCREMENTO DI ATTIVITA' FINANZIARIE - IMPEGNI

Missioni e Programmi \ Macroaggregati	Tributi in conto capitale a carico dell'ente	Investimenti fissi lordi e acquisto di terreni	Contributi agli investimenti	Altri trasferimenti in conto capitale	Altre spese in conto capitale	Totale SPESE IN CONTO CAPITALE	Acquisizioni di attività finanziarie	Concessione crediti di breve termine	Concessione crediti di medio-lungo termine	Altre spese per incremento di attività finanziarie	Totale SPESE PER INCREMENTO DI ATTIVITA' FINANZIARIE
	201	202	203	204	205	200	301	302	303	304	300
02 Altri ordini di istruzione non universitaria	0,00	5.956,04	0,00	0,00	0,00	5.956,04	0,00	0,00	0,00	0,00	0,00
03 Edilizia scolastica (solo per le Regioni)	0,00	0,00	0,00	0,00	0,00	0,00	0,00	0,00	0,00	0,00	0,00
04 Istruzione universitaria	0,00	0,00	0,00	0,00	0,00	0,00	0,00	0,00	0,00	0,00	0,00
05 Istruzione tecnica superiore	0,00	0,00	0,00	0,00	0,00	0,00	0,00	0,00	0,00	0,00	0,00
06 Servizi ausiliari all'istruzione	0,00	0,00	0,00	0,00	0,00	0,00	0,00	0,00	0,00	0,00	0,00
07 Diritto allo studio	0,00	0,00	0,00	0,00	0,00	0,00	0,00	0,00	0,00	0,00	0,00
08 Politica regionale unitaria per l'istruzione e il diritto allo studio (solo per le Regioni)	0,00	0,00	0,00	0,00	0,00	0,00	0,00	0,00	0,00	0,00	0,00
<b>Totale Missione 4 - Istruzione e diritto allo studio</b>	<b>0,00</b>	<b>5.956,04</b>	<b>0,00</b>	<b>0,00</b>	<b>0,00</b>	<b>5.956,04</b>	<b>0,00</b>	<b>0,00</b>	<b>0,00</b>	<b>0,00</b>	<b>0,00</b>
<b>Missione 05 Tutela e valorizzazione dei beni e delle attività culturali</b>											
01 Valorizzazione dei beni di interesse storico	0,00	0,00	0,00	0,00	0,00	0,00	0,00	0,00	0,00	0,00	0,00
02 Attività culturali e interventi diversi nel settore culturale	0,00	909.992,44	0,00	204.950,69	0,00	1.114.943,13	0,00	0,00	0,00	0,00	0,00
03 Politica regionale unitaria per la tutela dei beni e delle attività culturali (solo per le Regioni)	0,00	0,00	0,00	0,00	0,00	0,00	0,00	0,00	0,00	0,00	0,00
<b>Totale Missione 5 - Tutela e valorizzazione dei beni e delle attività culturali</b>	<b>0,00</b>	<b>909.992,44</b>	<b>0,00</b>	<b>204.950,69</b>	<b>0,00</b>	<b>1.114.943,13</b>	<b>0,00</b>	<b>0,00</b>	<b>0,00</b>	<b>0,00</b>	<b>0,00</b>
<b>Missione 06 Politiche giovanili, sport e tempo libero</b>											
01 Sport e tempo libero	0,00	0,00	0,00	0,00	0,00	0,00	0,00	0,00	0,00	0,00	0,00
02 Giovani	0,00	0,00	0,00	0,00	0,00	0,00	0,00	0,00	0,00	0,00	0,00
03 Politica regionale unitaria per i giovani, lo sport e il tempo libero (solo per le Regioni)	0,00	0,00	0,00	0,00	0,00	0,00	0,00	0,00	0,00	0,00	0,00
<b>Totale Missione 6 - Politiche giovanili, sport e tempo libero</b>	<b>0,00</b>	<b>0,00</b>	<b>0,00</b>	<b>0,00</b>	<b>0,00</b>	<b>0,00</b>	<b>0,00</b>	<b>0,00</b>	<b>0,00</b>	<b>0,00</b>	<b>0,00</b>
<b>Missione 07 Turismo</b>											
01 Sviluppo e valorizzazione del turismo	0,00	0,00	0,00	0,00	0,00	0,00	0,00	0,00	0,00	0,00	0,00
02 Politica regionale unitaria per il turismo (solo per le Regioni)	0,00	0,00	0,00	0,00	0,00	0,00	0,00	0,00	0,00	0,00	0,00
<b>Totale Missione 7 - Turismo</b>	<b>0,00</b>	<b>0,00</b>	<b>0,00</b>	<b>0,00</b>	<b>0,00</b>	<b>0,00</b>	<b>0,00</b>	<b>0,00</b>	<b>0,00</b>	<b>0,00</b>	<b>0,00</b>
<b>Missione 08 Assetto del territorio ed edilizia abitativa</b>											
01 Urbanistica e assetto del territorio	0,00	14.495,26	0,00	0,00	0,00	14.495,26	0,00	0,00	0,00	0,00	0,00
02 Edilizia residenziale pubblica e locale e piani di edilizia economico-popolare	0,00	0,00	0,00	0,00	0,00	0,00	0,00	0,00	0,00	0,00	0,00

# COMUNE DI GORNO

## PROSPETTO DELLE SPESE DI BILANCIO PER MISSIONI, PROGRAMMI E MACROAGGREGATI - ESERCIZIO 2020

### SPESE IN CONTO CAPITALE E SPESE PER INCREMENTO DI ATTIVITA' FINANZIARIE - IMPEGNI

Missioni e Programmi \ Macroaggregati		Tributi in conto capitale a carico dell'ente	Investimenti fissi lordi e acquisto di terreni	Contributi agli investimenti	Altri trasferimenti in conto capitale	Altre spese in conto capitale	Totale SPESE IN CONTO CAPITALE	Acquisizioni di attività finanziarie	Concessione crediti di breve termine	Concessione crediti di medio-lungo termine	Altre spese per incremento di attività finanziarie	Totale SPESE PER INCREMENTO DI ATTIVITA' FINANZIARIE
		201	202	203	204	205	200	301	302	303	304	300
03	Politica regionale unitaria per l'assetto del territorio e l'edilizia abitativa (solo per le Regioni)	0,00	0,00	0,00	0,00	0,00	0,00	0,00	0,00	0,00	0,00	0,00
<b>Totale Missione 8 - Assetto del territorio ed edilizia abitativa</b>		0,00	14.495,26	0,00	0,00	0,00	14.495,26	0,00	0,00	0,00	0,00	0,00
<b>Missione 09 Sviluppo sostenibile e tutela del territorio e dell'ambiente</b>												
01	Difesa del suolo	0,00	0,00	0,00	0,00	0,00	0,00	0,00	0,00	0,00	0,00	0,00
02	Tutela, valorizzazione e recupero ambientale	0,00	7.564,00	0,00	0,00	0,00	7.564,00	0,00	0,00	0,00	0,00	0,00
03	Rifiuti	0,00	0,00	0,00	0,00	0,00	0,00	0,00	0,00	0,00	0,00	0,00
04	Servizio idrico integrato	0,00	0,00	0,00	0,00	0,00	0,00	0,00	0,00	0,00	0,00	0,00
05	Aree protette, parchi naturali, protezione naturalistica e forestazione	0,00	2.127,07	0,00	0,00	0,00	2.127,07	0,00	0,00	0,00	0,00	0,00
06	Tutela e valorizzazione delle risorse idriche	0,00	0,00	0,00	0,00	0,00	0,00	0,00	0,00	0,00	0,00	0,00
07	Sviluppo sostenibile territorio montano piccoli Comuni	0,00	0,00	0,00	0,00	0,00	0,00	0,00	0,00	0,00	0,00	0,00
08	Qualità dell'aria e riduzione dell'inquinamento	0,00	0,00	0,00	0,00	0,00	0,00	0,00	0,00	0,00	0,00	0,00
09	Politica regionale unitaria per lo sviluppo sostenibile e la tutela del territorio e l'ambiente (solo per le Regioni)	0,00	0,00	0,00	0,00	0,00	0,00	0,00	0,00	0,00	0,00	0,00
<b>Totale Missione 9 - Sviluppo sostenibile e tutela del territorio e dell'ambiente</b>		0,00	9.691,07	0,00	0,00	0,00	9.691,07	0,00	0,00	0,00	0,00	0,00
<b>Missione 10 Trasporti e diritto alla mobilità</b>												
01	Trasporto ferroviario	0,00	0,00	0,00	0,00	0,00	0,00	0,00	0,00	0,00	0,00	0,00
02	Trasporto pubblico locale	0,00	0,00	0,00	0,00	0,00	0,00	0,00	0,00	0,00	0,00	0,00
03	Trasporto per vie d'acqua	0,00	0,00	0,00	0,00	0,00	0,00	0,00	0,00	0,00	0,00	0,00
04	Altre modalità di trasporto	0,00	0,00	0,00	0,00	0,00	0,00	0,00	0,00	0,00	0,00	0,00
05	Viabilità e infrastrutture stradali	0,00	157.826,76	0,00	0,00	0,00	157.826,76	0,00	0,00	0,00	0,00	0,00
06	Politica regionale unitaria per i trasporti e il diritto alla mobilità' (solo per le Regioni)	0,00	0,00	0,00	0,00	0,00	0,00	0,00	0,00	0,00	0,00	0,00
<b>Totale Missione 10 - Trasporti e diritto alla mobilità</b>		0,00	157.826,76	0,00	0,00	0,00	157.826,76	0,00	0,00	0,00	0,00	0,00
<b>Missione 11 Soccorso civile</b>												
01	Sistema di protezione civile	0,00	0,00	0,00	0,00	0,00	0,00	0,00	0,00	0,00	0,00	0,00
02	Interventi a seguito di calamità naturali	0,00	0,00	0,00	0,00	0,00	0,00	0,00	0,00	0,00	0,00	0,00
03	Politica regionale unitaria per il soccorso e la protezione civile (solo per le Regioni)	0,00	0,00	0,00	0,00	0,00	0,00	0,00	0,00	0,00	0,00	0,00
<b>Totale Missione 11 - Soccorso civile</b>		0,00	0,00	0,00	0,00	0,00	0,00	0,00	0,00	0,00	0,00	0,00

# COMUNE DI GORNO

## PROSPETTO DELLE SPESE DI BILANCIO PER MISSIONI, PROGRAMMI E MACROAGGREGATI - ESERCIZIO 2020

### SPESE IN CONTO CAPITALE E SPESE PER INCREMENTO DI ATTIVITA' FINANZIARIE - IMPEGNI

Missioni e Programmi \ Macroaggregati	Tributi in conto capitale a carico dell'ente	Investimenti fissi lordi e acquisto di terreni	Contributi agli investimenti	Altri trasferimenti in conto capitale	Altre spese in conto capitale	Totale SPESE IN CONTO CAPITALE	Acquisizioni di attività finanziarie	Concessione crediti di breve termine	Concessione crediti di medio-lungo termine	Altre spese per incremento di attività finanziarie	Totale SPESE PER INCREMENTO DI ATTIVITA' FINANZIARIE
	201	202	203	204	205	200	301	302	303	304	300
<b>Missione 12 Diritti sociali, politiche sociali e famiglia</b>											
01	0,00	0,00	0,00	0,00	0,00	0,00	0,00	0,00	0,00	0,00	0,00
02	0,00	0,00	0,00	0,00	0,00	0,00	0,00	0,00	0,00	0,00	0,00
03	0,00	0,00	0,00	0,00	0,00	0,00	0,00	0,00	0,00	0,00	0,00
04	0,00	0,00	0,00	0,00	0,00	0,00	0,00	0,00	0,00	0,00	0,00
05	0,00	0,00	0,00	0,00	0,00	0,00	0,00	0,00	0,00	0,00	0,00
06	0,00	0,00	0,00	0,00	0,00	0,00	0,00	0,00	0,00	0,00	0,00
07	0,00	0,00	0,00	0,00	0,00	0,00	0,00	0,00	0,00	0,00	0,00
08	0,00	0,00	0,00	0,00	0,00	0,00	0,00	0,00	0,00	0,00	0,00
09	0,00	0,00	0,00	0,00	0,00	0,00	0,00	0,00	0,00	0,00	0,00
10	0,00	0,00	0,00	0,00	0,00	0,00	0,00	0,00	0,00	0,00	0,00
<b>Totale Missione 12 - Diritti sociali, politiche sociali e famiglia</b>	<b>0,00</b>	<b>0,00</b>	<b>0,00</b>	<b>0,00</b>	<b>0,00</b>	<b>0,00</b>	<b>0,00</b>	<b>0,00</b>	<b>0,00</b>	<b>0,00</b>	<b>0,00</b>
<b>Missione 13 Tutela della salute</b>											
04	0,00	0,00	0,00	0,00	0,00	0,00	0,00	0,00	0,00	0,00	0,00
05	0,00	0,00	0,00	0,00	0,00	0,00	0,00	0,00	0,00	0,00	0,00
07	0,00	0,00	0,00	0,00	0,00	0,00	0,00	0,00	0,00	0,00	0,00
08	0,00	0,00	0,00	0,00	0,00	0,00	0,00	0,00	0,00	0,00	0,00
<b>Totale Missione 13 - Tutela della salute</b>	<b>0,00</b>	<b>0,00</b>	<b>0,00</b>	<b>0,00</b>	<b>0,00</b>	<b>0,00</b>	<b>0,00</b>	<b>0,00</b>	<b>0,00</b>	<b>0,00</b>	<b>0,00</b>
<b>Missione 14 Sviluppo economico e competitività</b>											
01	0,00	0,00	0,00	0,00	0,00	0,00	0,00	0,00	0,00	0,00	0,00
02	0,00	0,00	0,00	0,00	0,00	0,00	0,00	0,00	0,00	0,00	0,00
03	0,00	0,00	0,00	0,00	0,00	0,00	0,00	0,00	0,00	0,00	0,00
04	0,00	0,00	0,00	0,00	0,00	0,00	0,00	0,00	0,00	0,00	0,00
05	0,00	0,00	0,00	0,00	0,00	0,00	0,00	0,00	0,00	0,00	0,00
<b>Totale Missione 14 - Sviluppo economico e competitività</b>	<b>0,00</b>	<b>0,00</b>	<b>0,00</b>	<b>0,00</b>	<b>0,00</b>	<b>0,00</b>	<b>0,00</b>	<b>0,00</b>	<b>0,00</b>	<b>0,00</b>	<b>0,00</b>

# COMUNE DI GORNO

## PROSPETTO DELLE SPESE DI BILANCIO PER MISSIONI, PROGRAMMI E MACROAGGREGATI - ESERCIZIO 2020

### SPESE IN CONTO CAPITALE E SPESE PER INCREMENTO DI ATTIVITA' FINANZIARIE - IMPEGNI

Missioni e Programmi \ Macroaggregati	Tributi in conto capitale a carico dell'ente	Investimenti fissi lordi e acquisto di terreni	Contributi agli investimenti	Altri trasferimenti in conto capitale	Altre spese in conto capitale	Totale SPESE IN CONTO CAPITALE	Acquisizioni di attività finanziarie	Concessione crediti di breve termine	Concessione crediti di medio-lungo termine	Altre spese per incremento di attività finanziarie	Totale SPESE PER INCREMENTO DI ATTIVITA' FINANZIARIE
	201	202	203	204	205	200	301	302	303	304	300
<b>Missione 15 Politiche per il lavoro e la formazione professionale</b>											
01	0,00	0,00	0,00	0,00	0,00	0,00	0,00	0,00	0,00	0,00	0,00
02	0,00	0,00	0,00	0,00	0,00	0,00	0,00	0,00	0,00	0,00	0,00
03	0,00	0,00	0,00	0,00	0,00	0,00	0,00	0,00	0,00	0,00	0,00
04	0,00	0,00	0,00	0,00	0,00	0,00	0,00	0,00	0,00	0,00	0,00
<b>Totale Missione 15 - Politiche per il lavoro e la formazione professionale</b>	<b>0,00</b>	<b>0,00</b>	<b>0,00</b>	<b>0,00</b>	<b>0,00</b>	<b>0,00</b>	<b>0,00</b>	<b>0,00</b>	<b>0,00</b>	<b>0,00</b>	<b>0,00</b>
<b>Missione 16 Agricoltura, politiche agroalimentari e pesca</b>											
01	0,00	0,00	0,00	0,00	0,00	0,00	0,00	0,00	0,00	0,00	0,00
02	0,00	0,00	0,00	0,00	0,00	0,00	0,00	0,00	0,00	0,00	0,00
03	0,00	0,00	0,00	0,00	0,00	0,00	0,00	0,00	0,00	0,00	0,00
<b>Totale Missione 16 - Agricoltura, politiche agroalimentari e pesca</b>	<b>0,00</b>	<b>0,00</b>	<b>0,00</b>	<b>0,00</b>	<b>0,00</b>	<b>0,00</b>	<b>0,00</b>	<b>0,00</b>	<b>0,00</b>	<b>0,00</b>	<b>0,00</b>
<b>Missione 17 Energia e diversificazione delle fonti energetiche</b>											
01	0,00	70.939,72	0,00	0,00	0,00	70.939,72	0,00	0,00	0,00	0,00	0,00
02	0,00	0,00	0,00	0,00	0,00	0,00	0,00	0,00	0,00	0,00	0,00
<b>Totale Missione 17 - Energia e diversificazione delle fonti energetiche</b>	<b>0,00</b>	<b>70.939,72</b>	<b>0,00</b>	<b>0,00</b>	<b>0,00</b>	<b>70.939,72</b>	<b>0,00</b>	<b>0,00</b>	<b>0,00</b>	<b>0,00</b>	<b>0,00</b>
<b>Missione 18 Relazioni con le altre autonomie territoriali e locali</b>											
01	0,00	0,00	0,00	0,00	0,00	0,00	0,00	0,00	0,00	0,00	0,00
02	0,00	0,00	0,00	0,00	0,00	0,00	0,00	0,00	0,00	0,00	0,00
<b>Totale Missione 18 - Relazioni con le altre autonomie territoriali e locali</b>	<b>0,00</b>	<b>0,00</b>	<b>0,00</b>	<b>0,00</b>	<b>0,00</b>	<b>0,00</b>	<b>0,00</b>	<b>0,00</b>	<b>0,00</b>	<b>0,00</b>	<b>0,00</b>
<b>Missione 19 Relazioni internazionali</b>											
01	0,00	0,00	0,00	0,00	0,00	0,00	0,00	0,00	0,00	0,00	0,00



# COMUNE DI GORNO

## PROSPETTO DELLE SPESE DI BILANCIO PER MISSIONI, PROGRAMMI E MACROAGGREGATI - ESERCIZIO 2020

### SPESE IN CONTO CAPITALE E SPESE PER INCREMENTO DI ATTIVITA' FINANZIARIE - IMPEGNI

Missioni e Programmi \ Macroaggregati		Tributi in conto capitale a carico dell'ente	Investimenti fissi lordi e acquisto di terreni	Contributi agli investimenti	Altri trasferimenti in conto capitale	Altre spese in conto capitale	Totale SPESE IN CONTO CAPITALE	Acquisizioni di attività finanziarie	Concessione crediti di breve termine	Concessione crediti di medio-lungo termine	Altre spese per incremento di attività finanziarie	Totale SPESE PER INCREMENTO DI ATTIVITA' FINANZIARIE
		201	202	203	204	205	200	301	302	303	304	300
02	Cooperazione territoriale	0,00	0,00	0,00	0,00	0,00	0,00	0,00	0,00	0,00	0,00	0,00
<b>Totale Missione 19 - Relazioni internazionali</b>		0,00	0,00	0,00	0,00	0,00	0,00	0,00	0,00	0,00	0,00	0,00
<b>Missione 20 Fondi e accantonamenti</b>												
02	Fondo crediti di dubbia esigibilità	0,00	0,00	0,00	0,00	0,00	0,00	0,00	0,00	0,00	0,00	0,00
03	Altri fondi	0,00	0,00	0,00	0,00	0,00	0,00	0,00	0,00	0,00	0,00	0,00
<b>Totale Missione 20 - Fondi e accantonamenti</b>		0,00	0,00	0,00	0,00	0,00	0,00	0,00	0,00	0,00	0,00	0,00
<b>Totale Macroaggregati</b>		0,00	1.188.317,84	0,00	204.950,69	0,00	1.393.268,53	0,00	0,00	0,00	0,00	0,00

# COMUNE DI GORNO

## PROSPETTO DELLE SPESE DI BILANCIO PER MISSIONI, PROGRAMMI E MACROAGGREGATI - ESERCIZIO 2020

### SPESE PER RIMBORSO DI PRESTITI - IMPEGNI

Missioni e Programmi \ Macroaggregati		Rimborso di titoli obbligazionari	Rimborso prestiti a breve termine	Rimborso mutui e altri finanziamenti a medio lungo termine	Rimborso di altre forme di indebitamento	Fondi per rimborso prestiti (1)	Totale
		401	402	403	404	405	400
<b>Missione 50 Debito pubblico</b>							
02	Quota capitale ammortamento mutui e prestiti obbligazionari	0,00	0,00	20.371,92	0,00	0,00	20.371,92
Totale Missione 50 - Debito pubblico		0,00	0,00	20.371,92	0,00	0,00	20.371,92
<b>Totale Macroaggregati</b>		0,00	0,00	20.371,92	0,00	0,00	20.371,92

(1) Gli stanziamenti di spesa riguardanti il macroaggregato "Fondi per rimborso prestiti" non possono essere impegnati e pagati.

**COMUNE DI GORNO****PROSPETTO DELLE SPESE DI BILANCIO PER MISSIONI, PROGRAMMI E MACROAGGREGATI - ESERCIZIO 2020****SPESE PER SERVIZI PER CONTO TERZI E PARTITE DI GIRO - IMPEGNI**

Missioni e Programmi \ Macroaggregati		Uscite per partite di giro	Uscite per conto terzi	Totale
		701	702	700
<b>Missione 99 Servizi per conto terzi</b>				
01	Servizi per conto terzi - Partite di giro	263.115,58	1.032,91	264.148,49
02	Anticipazioni per il finanziamento del sistema sanitario nazionale	0,00	0,00	0,00
Totale Missione 99 - Servizi per conto terzi		263.115,58	1.032,91	264.148,49
<b>Totale Macroaggregati</b>		263.115,58	1.032,91	264.148,49

# COMUNE DI GORNO

## PROSPETTO DELLE SPESE DI BILANCIO PER MISSIONI, PROGRAMMI E MACROAGGREGATI - ESERCIZIO 2020

### SPESE CORRENTI - PAGAMENTI IN C/COMPETENZA

Missioni e Programmi \ Macroaggregati	Redditi da lavoro dipendente	Imposte e tasse a carico dell'ente	Acquisto di beni e servizi	Trasferimenti correnti	Trasferimenti di tributi (solo per le Regioni)	Fondi perequativi (solo per le Regioni)	Interessi passivi	Altre spese per redditi da capitale	Rimborsi e poste correttive delle entrate	Altre spese correnti	Totale
	101	102	103	104	105	106	107	108	109	110	100
<b>Missione 01 Servizi istituzionali, generali e di gestione</b>											
01 Organi istituzionali	0,00	2.134,24	24.825,07	0,00	0,00	0,00	0,00	0,00	0,00	0,00	26.959,31
02 Segreteria generale	57.387,87	4.602,68	46.305,90	534,93	0,00	0,00	0,00	0,00	0,00	0,00	108.831,38
03 Gestione economica, finanziaria, programmazione e provveditorato	31.993,16	2.780,83	2.566,32	0,00	0,00	0,00	0,00	0,00	0,00	0,00	37.340,31
04 Gestione delle entrate tributarie e servizi fiscali	20.730,20	1.783,94	15.558,49	3.896,50	0,00	0,00	0,00	0,00	0,00	0,00	41.969,13
05 Gestione dei beni demaniali e patrimoniali	0,00	812,26	5.286,80	0,00	0,00	0,00	783,77	0,00	0,00	0,00	6.882,83
06 Ufficio tecnico	61.039,28	5.716,74	21.900,10	0,00	0,00	0,00	0,00	0,00	0,00	0,00	88.656,12
07 Elezioni e consultazioni popolari - Anagrafe e stato civile	30.721,66	2.492,68	1.841,98	2.550,75	0,00	0,00	0,00	0,00	0,00	0,00	37.607,07
08 Statistica e sistemi informativi	0,00	0,00	0,00	0,00	0,00	0,00	0,00	0,00	0,00	0,00	0,00
09 Assistenza tecnico-amministrativa agli enti locali	0,00	0,00	0,00	0,00	0,00	0,00	0,00	0,00	0,00	0,00	0,00
10 Risorse umane	0,00	0,00	0,00	0,00	0,00	0,00	0,00	0,00	0,00	0,00	0,00
11 Altri servizi generali	54.924,85	0,00	32.801,77	274,04	0,00	0,00	0,00	0,00	0,00	26.102,69	114.103,35
12 Politica regionale unitaria per i servizi istituzionali, generali e di gestione (solo per le Regioni)	0,00	0,00	0,00	0,00	0,00	0,00	0,00	0,00	0,00	0,00	0,00
<b>Totale Missione 1 - Servizi istituzionali, generali e di gestione</b>	<b>256.797,02</b>	<b>20.323,37</b>	<b>151.086,43</b>	<b>7.256,22</b>	<b>0,00</b>	<b>0,00</b>	<b>783,77</b>	<b>0,00</b>	<b>0,00</b>	<b>26.102,69</b>	<b>462.349,50</b>
<b>Missione 02 Giustizia</b>											
01 Uffici giudiziari	0,00	0,00	0,00	0,00	0,00	0,00	0,00	0,00	0,00	0,00	0,00
02 Casa circondariale e altri servizi	0,00	0,00	0,00	0,00	0,00	0,00	0,00	0,00	0,00	0,00	0,00
03 Politica regionale unitaria per la giustizia (solo per le Regioni)	0,00	0,00	0,00	0,00	0,00	0,00	0,00	0,00	0,00	0,00	0,00
<b>Totale Missione 2 - Giustizia</b>	<b>0,00</b>	<b>0,00</b>	<b>0,00</b>	<b>0,00</b>	<b>0,00</b>	<b>0,00</b>	<b>0,00</b>	<b>0,00</b>	<b>0,00</b>	<b>0,00</b>	<b>0,00</b>
<b>Missione 03 Ordine pubblico e sicurezza</b>											
01 Polizia locale e amministrativa	0,00	0,00	0,00	57,38	0,00	0,00	0,00	0,00	0,00	0,00	57,38
02 Sistema integrato di sicurezza urbana	0,00	0,00	0,00	650,44	0,00	0,00	0,00	0,00	0,00	0,00	650,44
03 Politica regionale unitaria per l'ordine pubblico e la sicurezza (solo per le Regioni)	0,00	0,00	0,00	0,00	0,00	0,00	0,00	0,00	0,00	0,00	0,00
<b>Totale Missione 3 - Ordine pubblico e sicurezza</b>	<b>0,00</b>	<b>0,00</b>	<b>0,00</b>	<b>707,82</b>	<b>0,00</b>	<b>0,00</b>	<b>0,00</b>	<b>0,00</b>	<b>0,00</b>	<b>0,00</b>	<b>707,82</b>
<b>Missione 04 Istruzione e diritto allo studio</b>											
01 Istruzione prescolastica	0,00	0,00	18.754,65	0,00	0,00	0,00	3.667,29	0,00	0,00	0,00	22.421,94
02 Altri ordini di istruzione non universitaria	0,00	0,00	20.662,75	2.250,00	0,00	0,00	5.457,02	0,00	0,00	0,00	28.369,77

# COMUNE DI GORNO

## PROSPETTO DELLE SPESE DI BILANCIO PER MISSIONI, PROGRAMMI E MACROAGGREGATI - ESERCIZIO 2020

### SPESE CORRENTI - PAGAMENTI IN C/COMPETENZA

Missioni e Programmi \ Macroaggregati		Redditi da lavoro dipendente	Imposte e tasse a carico dell'ente	Acquisto di beni e servizi	Trasferimenti correnti	Trasferimenti di tributi (solo per le Regioni)	Fondi perequativi (solo per le Regioni)	Interessi passivi	Altre spese per redditi da capitale	Rimborsi e poste correttive delle entrate	Altre spese correnti	Totale
		101	102	103	104	105	106	107	108	109	110	100
03	Edilizia scolastica (solo per le Regioni)	0,00	0,00	0,00	0,00	0,00	0,00	0,00	0,00	0,00	0,00	0,00
04	Istruzione universitaria	0,00	0,00	0,00	1.750,00	0,00	0,00	0,00	0,00	0,00	0,00	1.750,00
05	Istruzione tecnica superiore	0,00	0,00	0,00	0,00	0,00	0,00	0,00	0,00	0,00	0,00	0,00
06	Servizi ausiliari all'istruzione	0,00	0,00	47.455,47	2.164,80	0,00	0,00	0,00	0,00	0,00	0,00	49.620,27
07	Diritto allo studio	0,00	0,00	0,00	0,00	0,00	0,00	0,00	0,00	0,00	0,00	0,00
08	Politica regionale unitaria per l'istruzione e il diritto allo studio (solo per le Regioni)	0,00	0,00	0,00	0,00	0,00	0,00	0,00	0,00	0,00	0,00	0,00
<b>Totale Missione 4 - Istruzione e diritto allo studio</b>		0,00	0,00	86.872,87	6.164,80	0,00	0,00	9.124,31	0,00	0,00	0,00	102.161,98
<b>Missione 05 Tutela e valorizzazione dei beni e delle attività culturali</b>												
01	Valorizzazione dei beni di interesse storico	0,00	0,00	0,00	0,00	0,00	0,00	0,00	0,00	0,00	0,00	0,00
02	Attività culturali e interventi diversi nel settore culturale	0,00	0,00	9.230,82	2.038,26	0,00	0,00	0,00	0,00	0,00	0,00	11.269,08
03	Politica regionale unitaria per la tutela dei beni e delle attività culturali (solo per le Regioni)	0,00	0,00	0,00	0,00	0,00	0,00	0,00	0,00	0,00	0,00	0,00
<b>Totale Missione 5 - Tutela e valorizzazione dei beni e delle attività culturali</b>		0,00	0,00	9.230,82	2.038,26	0,00	0,00	0,00	0,00	0,00	0,00	11.269,08
<b>Missione 06 Politiche giovanili, sport e tempo libero</b>												
01	Sport e tempo libero	0,00	0,00	0,00	0,00	0,00	0,00	0,00	0,00	0,00	0,00	0,00
02	Giovani	0,00	0,00	0,00	0,00	0,00	0,00	0,00	0,00	0,00	0,00	0,00
03	Politica regionale unitaria per i giovani, lo sport e il tempo libero (solo per le Regioni)	0,00	0,00	0,00	0,00	0,00	0,00	0,00	0,00	0,00	0,00	0,00
<b>Totale Missione 6 - Politiche giovanili, sport e tempo libero</b>		0,00	0,00	0,00	0,00	0,00	0,00	0,00	0,00	0,00	0,00	0,00
<b>Missione 07 Turismo</b>												
01	Sviluppo e valorizzazione del turismo	0,00	0,00	0,00	2.056,05	0,00	0,00	0,00	0,00	0,00	0,00	2.056,05
02	Politica regionale unitaria per il turismo (solo per le Regioni)	0,00	0,00	0,00	0,00	0,00	0,00	0,00	0,00	0,00	0,00	0,00
<b>Totale Missione 7 - Turismo</b>		0,00	0,00	0,00	2.056,05	0,00	0,00	0,00	0,00	0,00	0,00	2.056,05
<b>Missione 08 Assetto del territorio ed edilizia abitativa</b>												
01	Urbanistica e assetto del territorio	0,00	0,00	0,00	0,00	0,00	0,00	0,00	0,00	0,00	0,00	0,00
02	Edilizia residenziale pubblica e locale e piani di edilizia economico-popolare	0,00	0,00	0,00	0,00	0,00	0,00	0,00	0,00	0,00	0,00	0,00
03	Politica regionale unitaria per l'assetto del territorio e l'edilizia abitativa (solo per le Regioni)	0,00	0,00	0,00	0,00	0,00	0,00	0,00	0,00	0,00	0,00	0,00

# COMUNE DI GORNO

## PROSPETTO DELLE SPESE DI BILANCIO PER MISSIONI, PROGRAMMI E MACROAGGREGATI - ESERCIZIO 2020

### SPESE CORRENTI - PAGAMENTI IN C/COMPETENZA

Missioni e Programmi \ Macroaggregati	Redditi da lavoro dipendente	Imposte e tasse a carico dell'ente	Acquisto di beni e servizi	Trasferimenti correnti	Trasferimenti di tributi <i>(solo per le Regioni)</i>	Fondi perequativi <i>(solo per le Regioni)</i>	Interessi passivi	Altre spese per redditi da capitale	Rimborsi e poste correttive delle entrate	Altre spese correnti	Totale
	101	102	103	104	105	106	107	108	109	110	100
<b>Totale Missione 8 - Assetto del territorio ed edilizia abitativa</b>	0,00	0,00	0,00	0,00	0,00	0,00	0,00	0,00	0,00	0,00	0,00
<b>Missione 09 Sviluppo sostenibile e tutela del territorio e dell'ambiente</b>											
01 Difesa del suolo	0,00	0,00	0,00	203,30	0,00	0,00	0,00	0,00	0,00	0,00	203,30
02 Tutela, valorizzazione e recupero ambientale	0,00	0,00	13.247,03	475,08	0,00	0,00	0,00	0,00	0,00	0,00	13.722,11
03 Rifiuti	0,00	0,00	112.159,83	0,00	0,00	0,00	0,00	0,00	0,00	0,00	112.159,83
04 Servizio idrico integrato	0,00	0,00	113,12	3.785,46	0,00	0,00	13.304,79	0,00	0,00	0,00	17.203,37
05 Aree protette, parchi naturali, protezione naturalistica e forestazione	0,00	0,00	0,00	0,00	0,00	0,00	0,00	0,00	0,00	0,00	0,00
06 Tutela e valorizzazione delle risorse idriche	0,00	0,00	0,00	0,00	0,00	0,00	0,00	0,00	0,00	0,00	0,00
07 Sviluppo sostenibile territorio montano piccoli Comuni	0,00	0,00	0,00	0,00	0,00	0,00	0,00	0,00	0,00	0,00	0,00
08 Qualità dell'aria e riduzione dell'inquinamento	0,00	0,00	0,00	0,00	0,00	0,00	0,00	0,00	0,00	0,00	0,00
09 Politica regionale unitaria per lo sviluppo sostenibile e la tutela del territorio e l'ambiente (solo per le Regioni)	0,00	0,00	0,00	0,00	0,00	0,00	0,00	0,00	0,00	0,00	0,00
<b>Totale Missione 9 - Sviluppo sostenibile e tutela del territorio e dell'ambiente</b>	0,00	0,00	125.519,98	4.463,84	0,00	0,00	13.304,79	0,00	0,00	0,00	143.288,61
<b>Missione 10 Trasporti e diritto alla mobilità</b>											
01 Trasporto ferroviario	0,00	0,00	0,00	0,00	0,00	0,00	0,00	0,00	0,00	0,00	0,00
02 Trasporto pubblico locale	0,00	0,00	476,00	0,00	0,00	0,00	0,00	0,00	0,00	0,00	476,00
03 Trasporto per vie d'acqua	0,00	0,00	0,00	0,00	0,00	0,00	0,00	0,00	0,00	0,00	0,00
04 Altre modalità di trasporto	0,00	0,00	0,00	0,00	0,00	0,00	0,00	0,00	0,00	0,00	0,00
05 Viabilità e infrastrutture stradali	0,00	0,00	61.050,99	0,00	0,00	0,00	6.580,80	0,00	0,00	0,00	67.631,79
06 Politica regionale unitaria per i trasporti e il diritto alla mobilità' (solo per le Regioni)	0,00	0,00	0,00	0,00	0,00	0,00	0,00	0,00	0,00	0,00	0,00
<b>Totale Missione 10 - Trasporti e diritto alla mobilità</b>	0,00	0,00	61.526,99	0,00	0,00	0,00	6.580,80	0,00	0,00	0,00	68.107,79
<b>Missione 11 Soccorso civile</b>											
01 Sistema di protezione civile	0,00	0,00	5.686,90	0,00	0,00	0,00	0,00	0,00	0,00	0,00	5.686,90
02 Interventi a seguito di calamità naturali	0,00	0,00	0,00	0,00	0,00	0,00	0,00	0,00	0,00	0,00	0,00
03 Politica regionale unitaria per il soccorso e la protezione civile (solo per le Regioni)	0,00	0,00	0,00	0,00	0,00	0,00	0,00	0,00	0,00	0,00	0,00
<b>Totale Missione 11 - Soccorso civile</b>	0,00	0,00	5.686,90	0,00	0,00	0,00	0,00	0,00	0,00	0,00	5.686,90
<b>Missione 12 Diritti sociali, politiche sociali e famiglia</b>											
01 Interventi per l'infanzia e i minori e per asili nido	0,00	0,00	0,00	4.281,58	0,00	0,00	0,00	0,00	0,00	0,00	4.281,58

# COMUNE DI GORNO

## PROSPETTO DELLE SPESE DI BILANCIO PER MISSIONI, PROGRAMMI E MACROAGGREGATI - ESERCIZIO 2020

### SPESE CORRENTI - PAGAMENTI IN C/COMPETENZA

Missioni e Programmi \ Macroaggregati		Redditi da lavoro dipendente	Imposte e tasse a carico dell'ente	Acquisto di beni e servizi	Trasferimenti correnti	Trasferimenti di tributi (solo per le Regioni)	Fondi perequativi (solo per le Regioni)	Interessi passivi	Altre spese per redditi da capitale	Rimborsi e poste correttive delle entrate	Altre spese correnti	Totale
		101	102	103	104	105	106	107	108	109	110	100
02	Interventi per la disabilità	0,00	0,00	0,00	0,00	0,00	0,00	0,00	0,00	0,00	0,00	0,00
03	Interventi per gli anziani	0,00	0,00	0,00	0,00	0,00	0,00	0,00	0,00	0,00	0,00	0,00
04	Interventi per soggetti a rischio di esclusione sociale	0,00	0,00	0,00	0,00	0,00	0,00	0,00	0,00	0,00	0,00	0,00
05	Interventi per le famiglie	0,00	0,00	9.297,34	3.500,00	0,00	0,00	0,00	0,00	0,00	0,00	12.797,34
06	Interventi per il diritto alla casa	0,00	0,00	0,00	0,00	0,00	0,00	0,00	0,00	0,00	0,00	0,00
07	Programmazione e governo della rete dei servizi sociosanitari e sociali	0,00	0,00	51.072,70	50.479,07	0,00	0,00	0,00	0,00	0,00	0,00	101.551,77
08	Cooperazione e associazionismo	0,00	0,00	0,00	0,00	0,00	0,00	0,00	0,00	0,00	0,00	0,00
09	Servizio necroscopico e cimiteriale	0,00	0,00	6.827,70	2.465,33	0,00	0,00	0,00	0,00	0,00	0,00	9.293,03
10	Politica regionale unitaria per i diritti sociali e la famiglia (solo per le Regioni)	0,00	0,00	0,00	0,00	0,00	0,00	0,00	0,00	0,00	0,00	0,00
<b>Totale Missione 12 - Diritti sociali, politiche sociali e famiglia</b>		0,00	0,00	67.197,74	60.725,98	0,00	0,00	0,00	0,00	0,00	0,00	127.923,72
<b>Missione 13 Tutela della salute</b>												
01	Servizio sanitario regionale - finanziamento ordinario corrente per la garanzia dei LEA	0,00	0,00	0,00	0,00	0,00	0,00	0,00	0,00	0,00	0,00	0,00
02	Servizio sanitario regionale - finanziamento aggiuntivo corrente per livelli di assistenza superiori ai LEA	0,00	0,00	0,00	0,00	0,00	0,00	0,00	0,00	0,00	0,00	0,00
03	Servizio sanitario regionale - finanziamento aggiuntivo corrente per la copertura dello squilibrio di bilancio corrente	0,00	0,00	0,00	0,00	0,00	0,00	0,00	0,00	0,00	0,00	0,00
06	Servizio sanitario regionale - restituzione maggiori gettiti SSN	0,00	0,00	0,00	0,00	0,00	0,00	0,00	0,00	0,00	0,00	0,00
07	Ulteriori spese in materia sanitaria	0,00	0,00	0,00	0,00	0,00	0,00	0,00	0,00	0,00	0,00	0,00
08	Politica regionale unitaria per la tutela della salute (solo per le Regioni)	0,00	0,00	0,00	0,00	0,00	0,00	0,00	0,00	0,00	0,00	0,00
<b>Totale Missione 13 - Tutela della salute</b>		0,00	0,00	0,00	0,00	0,00	0,00	0,00	0,00	0,00	0,00	0,00
<b>Missione 14 Sviluppo economico e competitività</b>												
01	Industria, PMI e Artigianato	0,00	0,00	0,00	0,00	0,00	0,00	0,00	0,00	0,00	0,00	0,00
02	Commercio - reti distributive - tutela dei consumatori	0,00	0,00	0,00	0,00	0,00	0,00	0,00	0,00	0,00	0,00	0,00
03	Ricerca e innovazione	0,00	0,00	0,00	0,00	0,00	0,00	0,00	0,00	0,00	0,00	0,00
04	Reti e altri servizi di pubblica utilità	0,00	0,00	0,00	0,00	0,00	0,00	0,00	0,00	0,00	0,00	0,00
05	Politica regionale unitaria per lo sviluppo economico e la competitività' (solo per le Regioni)	0,00	0,00	0,00	0,00	0,00	0,00	0,00	0,00	0,00	0,00	0,00
<b>Totale Missione 14 - Sviluppo economico e competitività</b>		0,00	0,00	0,00	0,00	0,00	0,00	0,00	0,00	0,00	0,00	0,00

# COMUNE DI GORNO

## PROSPETTO DELLE SPESE DI BILANCIO PER MISSIONI, PROGRAMMI E MACROAGGREGATI - ESERCIZIO 2020

### SPESE CORRENTI - PAGAMENTI IN C/COMPETENZA

Missioni e Programmi \ Macroaggregati	Redditi da lavoro dipendente	Imposte e tasse a carico dell'ente	Acquisto di beni e servizi	Trasferimenti correnti	Trasferimenti di tributi (solo per le Regioni)	Fondi perequativi (solo per le Regioni)	Interessi passivi	Altre spese per redditi da capitale	Rimborsi e poste correttive delle entrate	Altre spese correnti	Totale
	101	102	103	104	105	106	107	108	109	110	100
<b>Missione 15 Politiche per il lavoro e la formazione professionale</b>											
01 Servizi per lo sviluppo del mercato del lavoro	0,00	0,00	0,00	0,00	0,00	0,00	0,00	0,00	0,00	0,00	0,00
02 Formazione professionale	0,00	0,00	0,00	0,00	0,00	0,00	0,00	0,00	0,00	0,00	0,00
03 Sostegno all'occupazione	0,00	0,00	0,00	0,00	0,00	0,00	0,00	0,00	0,00	0,00	0,00
04 Politica regionale unitaria per il lavoro e la formazione professionale (solo per le Regioni)	0,00	0,00	0,00	0,00	0,00	0,00	0,00	0,00	0,00	0,00	0,00
<b>Totale Missione 15 - Politiche per il lavoro e la formazione professionale</b>	<b>0,00</b>	<b>0,00</b>	<b>0,00</b>	<b>0,00</b>	<b>0,00</b>	<b>0,00</b>	<b>0,00</b>	<b>0,00</b>	<b>0,00</b>	<b>0,00</b>	<b>0,00</b>
<b>Missione 16 Agricoltura, politiche agroalimentari e pesca</b>											
01 Sviluppo del settore agricolo e del sistema agroalimentare	0,00	0,00	0,00	0,00	0,00	0,00	0,00	0,00	0,00	0,00	0,00
02 Caccia e pesca	0,00	0,00	0,00	0,00	0,00	0,00	0,00	0,00	0,00	0,00	0,00
03 Politica regionale unitaria per l'agricoltura, i sistemi agroalimentari, la caccia e la pesca (solo per le Regioni)	0,00	0,00	0,00	0,00	0,00	0,00	0,00	0,00	0,00	0,00	0,00
<b>Totale Missione 16 - Agricoltura, politiche agroalimentari e pesca</b>	<b>0,00</b>	<b>0,00</b>	<b>0,00</b>	<b>0,00</b>	<b>0,00</b>	<b>0,00</b>	<b>0,00</b>	<b>0,00</b>	<b>0,00</b>	<b>0,00</b>	<b>0,00</b>
<b>Missione 17 Energia e diversificazione delle fonti energetiche</b>											
01 Fonti energetiche	0,00	0,00	0,00	0,00	0,00	0,00	0,00	0,00	0,00	0,00	0,00
02 Politica regionale unitaria per l'energia e la diversificazione delle fonti energetiche (solo per le Regioni)	0,00	0,00	0,00	0,00	0,00	0,00	0,00	0,00	0,00	0,00	0,00
<b>Totale Missione 17 - Energia e diversificazione delle fonti energetiche</b>	<b>0,00</b>	<b>0,00</b>	<b>0,00</b>	<b>0,00</b>	<b>0,00</b>	<b>0,00</b>	<b>0,00</b>	<b>0,00</b>	<b>0,00</b>	<b>0,00</b>	<b>0,00</b>
<b>Missione 18 Relazioni con le altre autonomie territoriali e locali</b>											
01 Relazioni finanziarie con le altre autonomie territoriali	0,00	0,00	0,00	0,00	0,00	0,00	0,00	0,00	0,00	0,00	0,00
02 Politica regionale unitaria per le relazioni con le altre autonomie locali (solo per le Regioni)	0,00	0,00	0,00	0,00	0,00	0,00	0,00	0,00	0,00	0,00	0,00
<b>Totale Missione 18 - Relazioni con le altre autonomie territoriali e locali</b>	<b>0,00</b>	<b>0,00</b>	<b>0,00</b>	<b>0,00</b>	<b>0,00</b>	<b>0,00</b>	<b>0,00</b>	<b>0,00</b>	<b>0,00</b>	<b>0,00</b>	<b>0,00</b>
<b>Missione 19 Relazioni internazionali</b>											
01 Relazioni internazionali e Cooperazione allo sviluppo	0,00	0,00	0,00	0,00	0,00	0,00	0,00	0,00	0,00	0,00	0,00
02 Cooperazione territoriale	0,00	0,00	0,00	0,00	0,00	0,00	0,00	0,00	0,00	0,00	0,00



# COMUNE DI GORNO

## PROSPETTO DELLE SPESE DI BILANCIO PER MISSIONI, PROGRAMMI E MACROAGGREGATI - ESERCIZIO 2020

### SPESE CORRENTI - PAGAMENTI IN C/COMPETENZA

Missioni e Programmi \ Macroaggregati	Redditi da lavoro dipendente	Imposte e tasse a carico dell'ente	Acquisto di beni e servizi	Trasferimenti correnti	Trasferimenti di tributi (solo per le Regioni)	Fondi perequativi (solo per le Regioni)	Interessi passivi	Altre spese per redditi da capitale	Rimborsi e poste correttive delle entrate	Altre spese correnti	Totale
	101	102	103	104	105	106	107	108	109	110	100
<b>Totale Missione 19 - Relazioni internazionali</b>	0,00	0,00	0,00	0,00	0,00	0,00	0,00	0,00	0,00	0,00	0,00
<b>Missione 20 Fondi e accantonamenti</b>											
01 Fondo di riserva	0,00	0,00	0,00	0,00	0,00	0,00	0,00	0,00	0,00	0,00	0,00
02 Fondo crediti di dubbia esigibilità	0,00	0,00	0,00	0,00	0,00	0,00	0,00	0,00	0,00	0,00	0,00
03 Altri fondi	0,00	0,00	0,00	0,00	0,00	0,00	0,00	0,00	0,00	0,00	0,00
<b>Totale Missione 20 - Fondi e accantonamenti</b>	0,00	0,00	0,00	0,00	0,00	0,00	0,00	0,00	0,00	0,00	0,00
<b>Missione 50 Debito pubblico</b>											
01 Quota interessi ammortamento mutui e prestiti obbligazionari	0,00	0,00	0,00	0,00	0,00	0,00	0,00	0,00	0,00	0,00	0,00
<b>Totale Missione 50 - Debito pubblico</b>	0,00	0,00	0,00	0,00	0,00	0,00	0,00	0,00	0,00	0,00	0,00
<b>Missione 60 Anticipazioni finanziarie</b>											
01 Restituzione anticipazione di tesoreria	0,00	0,00	0,00	0,00	0,00	0,00	0,00	0,00	0,00	0,00	0,00
<b>Totale Missione 60 - Anticipazioni finanziarie</b>	0,00	0,00	0,00	0,00	0,00	0,00	0,00	0,00	0,00	0,00	0,00
<b>Totale Macroaggregati</b>	256.797,02	20.323,37	507.121,73	83.412,97	0,00	0,00	29.793,67	0,00	0,00	26.102,69	923.551,45

(\*) Allegato introdotto dal DM 1 dicembre 2015. Gli enti locali possono rinviare la decorrenza dell'aggiornamento dello schema di rendiconto all'esercizio in cui i rendiconti dei Comuni e delle Province sono acquisiti dalla banca dati delle amministrazioni pubbliche di cui all'articolo 13 della legge n. 196 del 2009 e resi disponibili a ISTAT

# COMUNE DI GORNO

## PROSPETTO DELLE SPESE DI BILANCIO PER MISSIONI, PROGRAMMI E MACROAGGREGATI - ESERCIZIO 2020 SPESE IN CONTO CAPITALE E SPESE PER INCREMENTO DI ATTIVITA' FINANZIARIE - PAGAMENTI IN C/COMPETENZA

Missioni e Programmi \ Macroaggregati	Tributi in conto capitale a carico dell'ente	Investimenti fissi lordi e acquisto di terreni	Contributi agli investimenti	Altri trasferimenti in conto capitale	Altre spese in conto capitale	Totale SPESE IN CONTO CAPITALE	Acquisizioni di attività finanziarie	Concessione crediti di breve termine	Concessione crediti di medio-lungo termine	Altre spese per incremento di attività finanziarie	Totale SPESE PER INCREMENTO DI ATTIVITA' FINANZIARIE
	201	202	203	204	205	200	301	302	303	304	300
<b>Missione 01 Servizi istituzionali, generali e di gestione</b>											
01	0,00	0,00	0,00	0,00	0,00	0,00	0,00	0,00	0,00	0,00	0,00
02	0,00	0,00	0,00	0,00	0,00	0,00	0,00	0,00	0,00	0,00	0,00
03	0,00	0,00	0,00	0,00	0,00	0,00	0,00	0,00	0,00	0,00	0,00
04	0,00	0,00	0,00	0,00	0,00	0,00	0,00	0,00	0,00	0,00	0,00
05	0,00	8.186,20	0,00	0,00	0,00	8.186,20	0,00	0,00	0,00	0,00	0,00
06	0,00	0,00	0,00	0,00	0,00	0,00	0,00	0,00	0,00	0,00	0,00
07	0,00	0,00	0,00	0,00	0,00	0,00	0,00	0,00	0,00	0,00	0,00
08	0,00	0,00	0,00	0,00	0,00	0,00	0,00	0,00	0,00	0,00	0,00
09	0,00	0,00	0,00	0,00	0,00	0,00	0,00	0,00	0,00	0,00	0,00
10	0,00	0,00	0,00	0,00	0,00	0,00	0,00	0,00	0,00	0,00	0,00
11	0,00	0,00	0,00	0,00	0,00	0,00	0,00	0,00	0,00	0,00	0,00
12	0,00	0,00	0,00	0,00	0,00	0,00	0,00	0,00	0,00	0,00	0,00
<b>Totale Missione 1 - Servizi istituzionali, generali e di gestione</b>	0,00	8.186,20	0,00	0,00	0,00	8.186,20	0,00	0,00	0,00	0,00	0,00
<b>Missione 02 Giustizia</b>											
01	0,00	0,00	0,00	0,00	0,00	0,00	0,00	0,00	0,00	0,00	0,00
02	0,00	0,00	0,00	0,00	0,00	0,00	0,00	0,00	0,00	0,00	0,00
03	0,00	0,00	0,00	0,00	0,00	0,00	0,00	0,00	0,00	0,00	0,00
<b>Totale Missione 2 - Giustizia</b>	0,00	0,00	0,00	0,00	0,00	0,00	0,00	0,00	0,00	0,00	0,00
<b>Missione 03 Ordine pubblico e sicurezza</b>											
01	0,00	0,00	0,00	0,00	0,00	0,00	0,00	0,00	0,00	0,00	0,00
02	0,00	0,00	0,00	0,00	0,00	0,00	0,00	0,00	0,00	0,00	0,00
03	0,00	0,00	0,00	0,00	0,00	0,00	0,00	0,00	0,00	0,00	0,00
<b>Totale Missione 3 - Ordine pubblico e sicurezza</b>	0,00	0,00	0,00	0,00	0,00	0,00	0,00	0,00	0,00	0,00	0,00
<b>Missione 04 Istruzione e diritto allo studio</b>											
01	0,00	0,00	0,00	0,00	0,00	0,00	0,00	0,00	0,00	0,00	0,00

# COMUNE DI GORNO

## PROSPETTO DELLE SPESE DI BILANCIO PER MISSIONI, PROGRAMMI E MACROAGGREGATI - ESERCIZIO 2020 SPESE IN CONTO CAPITALE E SPESE PER INCREMENTO DI ATTIVITA' FINANZIARIE - PAGAMENTI IN C/COMPETENZA

Missioni e Programmi \ Macroaggregati	Tributi in conto capitale a carico dell'ente	Investimenti fissi lordi e acquisto di terreni	Contributi agli investimenti	Altri trasferimenti in conto capitale	Altre spese in conto capitale	Totale SPESE IN CONTO CAPITALE	Acquisizioni di attività finanziarie	Concessione crediti di breve termine	Concessione crediti di medio-lungo termine	Altre spese per incremento di attività finanziarie	Totale SPESE PER INCREMENTO DI ATTIVITA' FINANZIARIE
	201	202	203	204	205	200	301	302	303	304	300
02 Altri ordini di istruzione non universitaria	0,00	0,00	0,00	0,00	0,00	0,00	0,00	0,00	0,00	0,00	0,00
03 Edilizia scolastica (solo per le Regioni)	0,00	0,00	0,00	0,00	0,00	0,00	0,00	0,00	0,00	0,00	0,00
04 Istruzione universitaria	0,00	0,00	0,00	0,00	0,00	0,00	0,00	0,00	0,00	0,00	0,00
05 Istruzione tecnica superiore	0,00	0,00	0,00	0,00	0,00	0,00	0,00	0,00	0,00	0,00	0,00
06 Servizi ausiliari all'istruzione	0,00	0,00	0,00	0,00	0,00	0,00	0,00	0,00	0,00	0,00	0,00
07 Diritto allo studio	0,00	0,00	0,00	0,00	0,00	0,00	0,00	0,00	0,00	0,00	0,00
08 Politica regionale unitaria per l'istruzione e il diritto allo studio (solo per le Regioni)	0,00	0,00	0,00	0,00	0,00	0,00	0,00	0,00	0,00	0,00	0,00
<b>Totale Missione 4 - Istruzione e diritto allo studio</b>	<b>0,00</b>	<b>0,00</b>	<b>0,00</b>	<b>0,00</b>	<b>0,00</b>	<b>0,00</b>	<b>0,00</b>	<b>0,00</b>	<b>0,00</b>	<b>0,00</b>	<b>0,00</b>
<b>Missione 05 Tutela e valorizzazione dei beni e delle attività culturali</b>											
01 Valorizzazione dei beni di interesse storico	0,00	0,00	0,00	0,00	0,00	0,00	0,00	0,00	0,00	0,00	0,00
02 Attività culturali e interventi diversi nel settore culturale	0,00	626.877,65	0,00	0,00	0,00	626.877,65	0,00	0,00	0,00	0,00	0,00
03 Politica regionale unitaria per la tutela dei beni e delle attività culturali (solo per le Regioni)	0,00	0,00	0,00	0,00	0,00	0,00	0,00	0,00	0,00	0,00	0,00
<b>Totale Missione 5 - Tutela e valorizzazione dei beni e delle attività culturali</b>	<b>0,00</b>	<b>626.877,65</b>	<b>0,00</b>	<b>0,00</b>	<b>0,00</b>	<b>626.877,65</b>	<b>0,00</b>	<b>0,00</b>	<b>0,00</b>	<b>0,00</b>	<b>0,00</b>
<b>Missione 06 Politiche giovanili, sport e tempo libero</b>											
01 Sport e tempo libero	0,00	0,00	0,00	0,00	0,00	0,00	0,00	0,00	0,00	0,00	0,00
02 Giovani	0,00	0,00	0,00	0,00	0,00	0,00	0,00	0,00	0,00	0,00	0,00
03 Politica regionale unitaria per i giovani, lo sport e il tempo libero (solo per le Regioni)	0,00	0,00	0,00	0,00	0,00	0,00	0,00	0,00	0,00	0,00	0,00
<b>Totale Missione 6 - Politiche giovanili, sport e tempo libero</b>	<b>0,00</b>	<b>0,00</b>	<b>0,00</b>	<b>0,00</b>	<b>0,00</b>	<b>0,00</b>	<b>0,00</b>	<b>0,00</b>	<b>0,00</b>	<b>0,00</b>	<b>0,00</b>
<b>Missione 07 Turismo</b>											
01 Sviluppo e valorizzazione del turismo	0,00	0,00	0,00	0,00	0,00	0,00	0,00	0,00	0,00	0,00	0,00
02 Politica regionale unitaria per il turismo (solo per le Regioni)	0,00	0,00	0,00	0,00	0,00	0,00	0,00	0,00	0,00	0,00	0,00
<b>Totale Missione 7 - Turismo</b>	<b>0,00</b>	<b>0,00</b>	<b>0,00</b>	<b>0,00</b>	<b>0,00</b>	<b>0,00</b>	<b>0,00</b>	<b>0,00</b>	<b>0,00</b>	<b>0,00</b>	<b>0,00</b>
<b>Missione 08 Assetto del territorio ed edilizia abitativa</b>											
01 Urbanistica e assetto del territorio	0,00	6.956,44	0,00	0,00	0,00	6.956,44	0,00	0,00	0,00	0,00	0,00
02 Edilizia residenziale pubblica e locale e piani di edilizia economico-popolare	0,00	0,00	0,00	0,00	0,00	0,00	0,00	0,00	0,00	0,00	0,00

# COMUNE DI GORNO

## PROSPETTO DELLE SPESE DI BILANCIO PER MISSIONI, PROGRAMMI E MACROAGGREGATI - ESERCIZIO 2020

### SPESE IN CONTO CAPITALE E SPESE PER INCREMENTO DI ATTIVITA' FINANZIARIE - PAGAMENTI IN C/COMPETENZA

Missioni e Programmi \ Macroaggregati		Tributi in conto capitale a carico dell'ente	Investimenti fissi lordi e acquisto di terreni	Contributi agli investimenti	Altri trasferimenti in conto capitale	Altre spese in conto capitale	Totale SPESE IN CONTO CAPITALE	Acquisizioni di attività finanziarie	Concessione crediti di breve termine	Concessione crediti di medio-lungo termine	Altre spese per incremento di attività finanziarie	Totale SPESE PER INCREMENTO DI ATTIVITA' FINANZIARIE
		201	202	203	204	205	200	301	302	303	304	300
03	Politica regionale unitaria per l'assetto del territorio e l'edilizia abitativa (solo per le Regioni)	0,00	0,00	0,00	0,00	0,00	0,00	0,00	0,00	0,00	0,00	0,00
<b>Totale Missione 8 - Assetto del territorio ed edilizia abitativa</b>		0,00	6.956,44	0,00	0,00	0,00	6.956,44	0,00	0,00	0,00	0,00	0,00
<b>Missione 09 Sviluppo sostenibile e tutela del territorio e dell'ambiente</b>												
01	Difesa del suolo	0,00	0,00	0,00	0,00	0,00	0,00	0,00	0,00	0,00	0,00	0,00
02	Tutela, valorizzazione e recupero ambientale	0,00	0,00	0,00	0,00	0,00	0,00	0,00	0,00	0,00	0,00	0,00
03	Rifiuti	0,00	0,00	0,00	0,00	0,00	0,00	0,00	0,00	0,00	0,00	0,00
04	Servizio idrico integrato	0,00	0,00	0,00	0,00	0,00	0,00	0,00	0,00	0,00	0,00	0,00
05	Aree protette, parchi naturali, protezione naturalistica e forestazione	0,00	2.127,07	0,00	0,00	0,00	2.127,07	0,00	0,00	0,00	0,00	0,00
06	Tutela e valorizzazione delle risorse idriche	0,00	0,00	0,00	0,00	0,00	0,00	0,00	0,00	0,00	0,00	0,00
07	Sviluppo sostenibile territorio montano piccoli Comuni	0,00	0,00	0,00	0,00	0,00	0,00	0,00	0,00	0,00	0,00	0,00
08	Qualità dell'aria e riduzione dell'inquinamento	0,00	0,00	0,00	0,00	0,00	0,00	0,00	0,00	0,00	0,00	0,00
09	Politica regionale unitaria per lo sviluppo sostenibile e la tutela del territorio e l'ambiente (solo per le Regioni)	0,00	0,00	0,00	0,00	0,00	0,00	0,00	0,00	0,00	0,00	0,00
<b>Totale Missione 9 - Sviluppo sostenibile e tutela del territorio e dell'ambiente</b>		0,00	2.127,07	0,00	0,00	0,00	2.127,07	0,00	0,00	0,00	0,00	0,00
<b>Missione 10 Trasporti e diritto alla mobilità</b>												
01	Trasporto ferroviario	0,00	0,00	0,00	0,00	0,00	0,00	0,00	0,00	0,00	0,00	0,00
02	Trasporto pubblico locale	0,00	0,00	0,00	0,00	0,00	0,00	0,00	0,00	0,00	0,00	0,00
03	Trasporto per vie d'acqua	0,00	0,00	0,00	0,00	0,00	0,00	0,00	0,00	0,00	0,00	0,00
04	Altre modalità di trasporto	0,00	0,00	0,00	0,00	0,00	0,00	0,00	0,00	0,00	0,00	0,00
05	Viabilità e infrastrutture stradali	0,00	51.427,88	0,00	0,00	0,00	51.427,88	0,00	0,00	0,00	0,00	0,00
06	Politica regionale unitaria per i trasporti e il diritto alla mobilità' (solo per le Regioni)	0,00	0,00	0,00	0,00	0,00	0,00	0,00	0,00	0,00	0,00	0,00
<b>Totale Missione 10 - Trasporti e diritto alla mobilità</b>		0,00	51.427,88	0,00	0,00	0,00	51.427,88	0,00	0,00	0,00	0,00	0,00
<b>Missione 11 Soccorso civile</b>												
01	Sistema di protezione civile	0,00	0,00	0,00	0,00	0,00	0,00	0,00	0,00	0,00	0,00	0,00
02	Interventi a seguito di calamità naturali	0,00	0,00	0,00	0,00	0,00	0,00	0,00	0,00	0,00	0,00	0,00
03	Politica regionale unitaria per il soccorso e la protezione civile (solo per le Regioni)	0,00	0,00	0,00	0,00	0,00	0,00	0,00	0,00	0,00	0,00	0,00
<b>Totale Missione 11 - Soccorso civile</b>		0,00	0,00	0,00	0,00	0,00	0,00	0,00	0,00	0,00	0,00	0,00

# COMUNE DI GORNO

## PROSPETTO DELLE SPESE DI BILANCIO PER MISSIONI, PROGRAMMI E MACROAGGREGATI - ESERCIZIO 2020

### SPESE IN CONTO CAPITALE E SPESE PER INCREMENTO DI ATTIVITA' FINANZIARIE - PAGAMENTI IN C/COMPETENZA

Missioni e Programmi \ Macroaggregati	Tributi in conto capitale a carico dell'ente	Investimenti fissi lordi e acquisto di terreni	Contributi agli investimenti	Altri trasferimenti in conto capitale	Altre spese in conto capitale	Totale SPESE IN CONTO CAPITALE	Acquisizioni di attività finanziarie	Concessione crediti di breve termine	Concessione crediti di medio-lungo termine	Altre spese per incremento di attività finanziarie	Totale SPESE PER INCREMENTO DI ATTIVITA' FINANZIARIE
	201	202	203	204	205	200	301	302	303	304	300
<b>Missione 12 Diritti sociali, politiche sociali e famiglia</b>											
01	Interventi per l'infanzia e i minori e per asili nido	0,00	0,00	0,00	0,00	0,00	0,00	0,00	0,00	0,00	0,00
02	Interventi per la disabilità	0,00	0,00	0,00	0,00	0,00	0,00	0,00	0,00	0,00	0,00
03	Interventi per gli anziani	0,00	0,00	0,00	0,00	0,00	0,00	0,00	0,00	0,00	0,00
04	Interventi per soggetti a rischio di esclusione sociale	0,00	0,00	0,00	0,00	0,00	0,00	0,00	0,00	0,00	0,00
05	Interventi per le famiglie	0,00	0,00	0,00	0,00	0,00	0,00	0,00	0,00	0,00	0,00
06	Interventi per il diritto alla casa	0,00	0,00	0,00	0,00	0,00	0,00	0,00	0,00	0,00	0,00
07	Programmazione e governo della rete dei servizi sociosanitari e sociali	0,00	0,00	0,00	0,00	0,00	0,00	0,00	0,00	0,00	0,00
08	Cooperazione e associazionismo	0,00	0,00	0,00	0,00	0,00	0,00	0,00	0,00	0,00	0,00
09	Servizio necroscopico e cimiteriale	0,00	0,00	0,00	0,00	0,00	0,00	0,00	0,00	0,00	0,00
10	Politica regionale unitaria per i diritti sociali e la famiglia (solo per le Regioni)	0,00	0,00	0,00	0,00	0,00	0,00	0,00	0,00	0,00	0,00
	<b>Totale Missione 12 - Diritti sociali, politiche sociali e famiglia</b>	0,00	0,00	0,00	0,00	0,00	0,00	0,00	0,00	0,00	0,00
<b>Missione 13 Tutela della salute</b>											
04	Servizio sanitario regionale - ripiano di disavanzi sanitari relativi ad esercizi pregressi	0,00	0,00	0,00	0,00	0,00	0,00	0,00	0,00	0,00	0,00
05	Servizio sanitario regionale - investimenti sanitari	0,00	0,00	0,00	0,00	0,00	0,00	0,00	0,00	0,00	0,00
07	Ulteriori spese in materia sanitaria	0,00	0,00	0,00	0,00	0,00	0,00	0,00	0,00	0,00	0,00
08	Politica regionale unitaria per la tutela della salute (solo per le Regioni)	0,00	0,00	0,00	0,00	0,00	0,00	0,00	0,00	0,00	0,00
	<b>Totale Missione 13 - Tutela della salute</b>	0,00	0,00	0,00	0,00	0,00	0,00	0,00	0,00	0,00	0,00
<b>Missione 14 Sviluppo economico e competitività</b>											
01	Industria, PMI e Artigianato	0,00	0,00	0,00	0,00	0,00	0,00	0,00	0,00	0,00	0,00
02	Commercio - reti distributive - tutela dei consumatori	0,00	0,00	0,00	0,00	0,00	0,00	0,00	0,00	0,00	0,00
03	Ricerca e innovazione	0,00	0,00	0,00	0,00	0,00	0,00	0,00	0,00	0,00	0,00
04	Reti e altri servizi di pubblica utilità	0,00	0,00	0,00	0,00	0,00	0,00	0,00	0,00	0,00	0,00
05	Politica regionale unitaria per lo sviluppo economico e la competitività' (solo per le Regioni)	0,00	0,00	0,00	0,00	0,00	0,00	0,00	0,00	0,00	0,00
	<b>Totale Missione 14 - Sviluppo economico e competitività</b>	0,00	0,00	0,00	0,00	0,00	0,00	0,00	0,00	0,00	0,00

# COMUNE DI GORNO

## PROSPETTO DELLE SPESE DI BILANCIO PER MISSIONI, PROGRAMMI E MACROAGGREGATI - ESERCIZIO 2020 SPESE IN CONTO CAPITALE E SPESE PER INCREMENTO DI ATTIVITA' FINANZIARIE - PAGAMENTI IN C/COMPETENZA

Missioni e Programmi \ Macroaggregati	Tributi in conto capitale a carico dell'ente	Investimenti fissi lordi e acquisto di terreni	Contributi agli investimenti	Altri trasferimenti in conto capitale	Altre spese in conto capitale	Totale SPESE IN CONTO CAPITALE	Acquisizioni di attività finanziarie	Concessione crediti di breve termine	Concessione crediti di medio-lungo termine	Altre spese per incremento di attività finanziarie	Totale SPESE PER INCREMENTO DI ATTIVITA' FINANZIARIE
	201	202	203	204	205	200	301	302	303	304	300
<b>Missione 15 Politiche per il lavoro e la formazione professionale</b>											
01	0,00	0,00	0,00	0,00	0,00	0,00	0,00	0,00	0,00	0,00	0,00
02	0,00	0,00	0,00	0,00	0,00	0,00	0,00	0,00	0,00	0,00	0,00
03	0,00	0,00	0,00	0,00	0,00	0,00	0,00	0,00	0,00	0,00	0,00
04	0,00	0,00	0,00	0,00	0,00	0,00	0,00	0,00	0,00	0,00	0,00
<b>Totale Missione 15 - Politiche per il lavoro e la formazione professionale</b>	<b>0,00</b>	<b>0,00</b>	<b>0,00</b>	<b>0,00</b>	<b>0,00</b>	<b>0,00</b>	<b>0,00</b>	<b>0,00</b>	<b>0,00</b>	<b>0,00</b>	<b>0,00</b>
<b>Missione 16 Agricoltura, politiche agroalimentari e pesca</b>											
01	0,00	0,00	0,00	0,00	0,00	0,00	0,00	0,00	0,00	0,00	0,00
02	0,00	0,00	0,00	0,00	0,00	0,00	0,00	0,00	0,00	0,00	0,00
03	0,00	0,00	0,00	0,00	0,00	0,00	0,00	0,00	0,00	0,00	0,00
<b>Totale Missione 16 - Agricoltura, politiche agroalimentari e pesca</b>	<b>0,00</b>	<b>0,00</b>	<b>0,00</b>	<b>0,00</b>	<b>0,00</b>	<b>0,00</b>	<b>0,00</b>	<b>0,00</b>	<b>0,00</b>	<b>0,00</b>	<b>0,00</b>
<b>Missione 17 Energia e diversificazione delle fonti energetiche</b>											
01	0,00	69.402,52	0,00	0,00	0,00	69.402,52	0,00	0,00	0,00	0,00	0,00
02	0,00	0,00	0,00	0,00	0,00	0,00	0,00	0,00	0,00	0,00	0,00
<b>Totale Missione 17 - Energia e diversificazione delle fonti energetiche</b>	<b>0,00</b>	<b>69.402,52</b>	<b>0,00</b>	<b>0,00</b>	<b>0,00</b>	<b>69.402,52</b>	<b>0,00</b>	<b>0,00</b>	<b>0,00</b>	<b>0,00</b>	<b>0,00</b>
<b>Missione 18 Relazioni con le altre autonomie territoriali e locali</b>											
01	0,00	0,00	0,00	0,00	0,00	0,00	0,00	0,00	0,00	0,00	0,00
02	0,00	0,00	0,00	0,00	0,00	0,00	0,00	0,00	0,00	0,00	0,00
<b>Totale Missione 18 - Relazioni con le altre autonomie territoriali e locali</b>	<b>0,00</b>	<b>0,00</b>	<b>0,00</b>	<b>0,00</b>	<b>0,00</b>	<b>0,00</b>	<b>0,00</b>	<b>0,00</b>	<b>0,00</b>	<b>0,00</b>	<b>0,00</b>
<b>Missione 19 Relazioni internazionali</b>											
01	0,00	0,00	0,00	0,00	0,00	0,00	0,00	0,00	0,00	0,00	0,00

# COMUNE DI GORNO

## PROSPETTO DELLE SPESE DI BILANCIO PER MISSIONI, PROGRAMMI E MACROAGGREGATI - ESERCIZIO 2020 SPESE IN CONTO CAPITALE E SPESE PER INCREMENTO DI ATTIVITA' FINANZIARIE - PAGAMENTI IN C/COMPETENZA

Missioni e Programmi \ Macroaggregati		Tributi in conto capitale a carico dell'ente	Investimenti fissi lordi e acquisto di terreni	Contributi agli investimenti	Altri trasferimenti in conto capitale	Altre spese in conto capitale	Totale SPESE IN CONTO CAPITALE	Acquisizioni di attività finanziarie	Concessione crediti di breve termine	Concessione crediti di medio-lungo termine	Altre spese per incremento di attività finanziarie	Totale SPESE PER INCREMENTO DI ATTIVITA' FINANZIARIE
		201	202	203	204	205	200	301	302	303	304	300
02	Cooperazione territoriale	0,00	0,00	0,00	0,00	0,00	0,00	0,00	0,00	0,00	0,00	0,00
<b>Totale Missione 19 - Relazioni internazionali</b>		<b>0,00</b>	<b>0,00</b>	<b>0,00</b>	<b>0,00</b>	<b>0,00</b>	<b>0,00</b>	<b>0,00</b>	<b>0,00</b>	<b>0,00</b>	<b>0,00</b>	<b>0,00</b>
<b>Missione 20 Fondi e accantonamenti</b>												
02	Fondo crediti di dubbia esigibilità	0,00	0,00	0,00	0,00	0,00	0,00	0,00	0,00	0,00	0,00	0,00
03	Altri fondi	0,00	0,00	0,00	0,00	0,00	0,00	0,00	0,00	0,00	0,00	0,00
<b>Totale Missione 20 - Fondi e accantonamenti</b>		<b>0,00</b>	<b>0,00</b>	<b>0,00</b>	<b>0,00</b>	<b>0,00</b>	<b>0,00</b>	<b>0,00</b>	<b>0,00</b>	<b>0,00</b>	<b>0,00</b>	<b>0,00</b>
<b>Totale Macroaggregati</b>		<b>0,00</b>	<b>764.977,76</b>	<b>0,00</b>	<b>0,00</b>	<b>0,00</b>	<b>764.977,76</b>	<b>0,00</b>	<b>0,00</b>	<b>0,00</b>	<b>0,00</b>	<b>0,00</b>

(\*) Allegato introdotto dal DM 1 dicembre 2015. Gli enti locali possono rinviare la decorrenza dell'aggiornamento dello schema di rendiconto all'esercizio in cui i rendiconti dei Comuni e delle Province sono acquisiti dalla banca dati delle amministrazioni pubbliche di cui all'articolo 13 della legge n. 196 del 2009 e resi disponibili a ISTAT

# COMUNE DI GORNO

## PROSPETTO DELLE SPESE DI BILANCIO PER MISSIONI, PROGRAMMI E MACROAGGREGATI - ESERCIZIO 2020

### SPESE CORRENTI - PAGAMENTI IN C/RESIDUI

Missioni e Programmi \ Macroaggregati	Redditi da lavoro dipendente	Imposte e tasse a carico dell'ente	Acquisto di beni e servizi	Trasferimenti correnti	Trasferimenti di tributi (solo per le Regioni)	Fondi perequativi (solo per le Regioni)	Interessi passivi	Altre spese per redditi da capitale	Rimborsi e poste correttive delle entrate	Altre spese correnti	Totale
	101	102	103	104	105	106	107	108	109	110	100
<b>Missione 01 Servizi istituzionali, generali e di gestione</b>											
01 Organi istituzionali	0,00	176,48	4.354,40	0,00	0,00	0,00	0,00	0,00	0,00	0,00	4.530,88
02 Segreteria generale	5.354,96	1.048,95	10.424,22	2.057,27	0,00	0,00	0,00	0,00	0,00	0,00	18.885,40
03 Gestione economica, finanziaria, programmazione e provveditorato	1.074,51	347,65	35,75	0,00	0,00	0,00	0,00	0,00	0,00	0,00	1.457,91
04 Gestione delle entrate tributarie e servizi fiscali	0,00	0,00	4.306,97	1.902,80	0,00	0,00	0,00	0,00	0,00	0,00	6.209,77
05 Gestione dei beni demaniali e patrimoniali	0,00	0,00	3.246,55	0,00	0,00	0,00	0,00	0,00	0,00	0,00	3.246,55
06 Ufficio tecnico	2.882,20	751,58	7.845,92	0,00	0,00	0,00	0,00	0,00	0,00	0,00	11.479,70
07 Elezioni e consultazioni popolari - Anagrafe e stato civile	1.008,36	302,94	46,36	473,74	0,00	0,00	0,00	0,00	0,00	0,00	1.831,40
08 Statistica e sistemi informativi	0,00	0,00	0,00	0,00	0,00	0,00	0,00	0,00	0,00	0,00	0,00
09 Assistenza tecnico-amministrativa agli enti locali	0,00	0,00	0,00	0,00	0,00	0,00	0,00	0,00	0,00	0,00	0,00
10 Risorse umane	0,00	0,00	0,00	0,00	0,00	0,00	0,00	0,00	0,00	0,00	0,00
11 Altri servizi generali	3.229,11	0,00	9.042,48	0,00	0,00	0,00	0,00	0,00	0,00	0,00	12.271,59
12 Politica regionale unitaria per i servizi istituzionali, generali e di gestione (solo per le Regioni)	0,00	0,00	0,00	0,00	0,00	0,00	0,00	0,00	0,00	0,00	0,00
<b>Totale Missione 1 - Servizi istituzionali, generali e di gestione</b>	<b>13.549,14</b>	<b>2.627,60</b>	<b>39.302,65</b>	<b>4.433,81</b>	<b>0,00</b>	<b>0,00</b>	<b>0,00</b>	<b>0,00</b>	<b>0,00</b>	<b>0,00</b>	<b>59.913,20</b>
<b>Missione 02 Giustizia</b>											
01 Uffici giudiziari	0,00	0,00	0,00	0,00	0,00	0,00	0,00	0,00	0,00	0,00	0,00
02 Casa circondariale e altri servizi	0,00	0,00	0,00	0,00	0,00	0,00	0,00	0,00	0,00	0,00	0,00
03 Politica regionale unitaria per la giustizia (solo per le Regioni)	0,00	0,00	0,00	0,00	0,00	0,00	0,00	0,00	0,00	0,00	0,00
<b>Totale Missione 2 - Giustizia</b>	<b>0,00</b>	<b>0,00</b>	<b>0,00</b>	<b>0,00</b>	<b>0,00</b>	<b>0,00</b>	<b>0,00</b>	<b>0,00</b>	<b>0,00</b>	<b>0,00</b>	<b>0,00</b>
<b>Missione 03 Ordine pubblico e sicurezza</b>											
01 Polizia locale e amministrativa	0,00	0,00	0,00	4.541,60	0,00	0,00	0,00	0,00	0,00	0,00	4.541,60
02 Sistema integrato di sicurezza urbana	0,00	0,00	0,00	0,00	0,00	0,00	0,00	0,00	0,00	0,00	0,00
03 Politica regionale unitaria per l'ordine pubblico e la sicurezza (solo per le Regioni)	0,00	0,00	0,00	0,00	0,00	0,00	0,00	0,00	0,00	0,00	0,00
<b>Totale Missione 3 - Ordine pubblico e sicurezza</b>	<b>0,00</b>	<b>0,00</b>	<b>0,00</b>	<b>4.541,60</b>	<b>0,00</b>	<b>0,00</b>	<b>0,00</b>	<b>0,00</b>	<b>0,00</b>	<b>0,00</b>	<b>4.541,60</b>
<b>Missione 04 Istruzione e diritto allo studio</b>											
01 Istruzione prescolastica	0,00	0,00	3.856,99	0,00	0,00	0,00	0,00	0,00	0,00	0,00	3.856,99
02 Altri ordini di istruzione non universitaria	0,00	0,00	18.351,02	1.293,98	0,00	0,00	0,00	0,00	0,00	0,00	19.645,00



# COMUNE DI GORNO

## PROSPETTO DELLE SPESE DI BILANCIO PER MISSIONI, PROGRAMMI E MACROAGGREGATI - ESERCIZIO 2020

### SPESE CORRENTI - PAGAMENTI IN C/RESIDUI

Missioni e Programmi \ Macroaggregati		Redditi da lavoro dipendente	Imposte e tasse a carico dell'ente	Acquisto di beni e servizi	Trasferimenti correnti	Trasferimenti di tributi (solo per le Regioni)	Fondi perequativi (solo per le Regioni)	Interessi passivi	Altre spese per redditi da capitale	Rimborsi e poste correttive delle entrate	Altre spese correnti	Totale
		101	102	103	104	105	106	107	108	109	110	100
03	Edilizia scolastica (solo per le Regioni)	0,00	0,00	0,00	0,00	0,00	0,00	0,00	0,00	0,00	0,00	0,00
04	Istruzione universitaria	0,00	0,00	0,00	0,00	0,00	0,00	0,00	0,00	0,00	0,00	0,00
05	Istruzione tecnica superiore	0,00	0,00	0,00	0,00	0,00	0,00	0,00	0,00	0,00	0,00	0,00
06	Servizi ausiliari all'istruzione	0,00	0,00	12.511,38	0,00	0,00	0,00	0,00	0,00	0,00	0,00	12.511,38
07	Diritto allo studio	0,00	0,00	0,00	2.325,00	0,00	0,00	0,00	0,00	0,00	0,00	2.325,00
08	Politica regionale unitaria per l'istruzione e il diritto allo studio (solo per le Regioni)	0,00	0,00	0,00	0,00	0,00	0,00	0,00	0,00	0,00	0,00	0,00
<b>Totale Missione 4 - Istruzione e diritto allo studio</b>		0,00	0,00	34.719,39	3.618,98	0,00	0,00	0,00	0,00	0,00	0,00	38.338,37
<b>Missione 05 Tutela e valorizzazione dei beni e delle attività culturali</b>												
01	Valorizzazione dei beni di interesse storico	0,00	0,00	0,00	0,00	0,00	0,00	0,00	0,00	0,00	0,00	0,00
02	Attività culturali e interventi diversi nel settore culturale	0,00	0,00	17.850,03	3.834,06	0,00	0,00	0,00	0,00	0,00	0,00	21.684,09
03	Politica regionale unitaria per la tutela dei beni e delle attività culturali (solo per le Regioni)	0,00	0,00	0,00	0,00	0,00	0,00	0,00	0,00	0,00	0,00	0,00
<b>Totale Missione 5 - Tutela e valorizzazione dei beni e delle attività culturali</b>		0,00	0,00	17.850,03	3.834,06	0,00	0,00	0,00	0,00	0,00	0,00	21.684,09
<b>Missione 06 Politiche giovanili, sport e tempo libero</b>												
01	Sport e tempo libero	0,00	0,00	0,00	0,00	0,00	0,00	0,00	0,00	0,00	0,00	0,00
02	Giovani	0,00	0,00	0,00	0,00	0,00	0,00	0,00	0,00	0,00	0,00	0,00
03	Politica regionale unitaria per i giovani, lo sport e il tempo libero (solo per le Regioni)	0,00	0,00	0,00	0,00	0,00	0,00	0,00	0,00	0,00	0,00	0,00
<b>Totale Missione 6 - Politiche giovanili, sport e tempo libero</b>		0,00	0,00	0,00	0,00	0,00	0,00	0,00	0,00	0,00	0,00	0,00
<b>Missione 07 Turismo</b>												
01	Sviluppo e valorizzazione del turismo	0,00	0,00	0,00	6.000,00	0,00	0,00	0,00	0,00	0,00	0,00	6.000,00
02	Politica regionale unitaria per il turismo (solo per le Regioni)	0,00	0,00	0,00	0,00	0,00	0,00	0,00	0,00	0,00	0,00	0,00
<b>Totale Missione 7 - Turismo</b>		0,00	0,00	0,00	6.000,00	0,00	0,00	0,00	0,00	0,00	0,00	6.000,00
<b>Missione 08 Assetto del territorio ed edilizia abitativa</b>												
01	Urbanistica e assetto del territorio	0,00	0,00	0,00	0,00	0,00	0,00	0,00	0,00	0,00	0,00	0,00
02	Edilizia residenziale pubblica e locale e piani di edilizia economico-popolare	0,00	0,00	0,00	0,00	0,00	0,00	0,00	0,00	0,00	0,00	0,00
03	Politica regionale unitaria per l'assetto del territorio e l'edilizia abitativa (solo per le Regioni)	0,00	0,00	0,00	0,00	0,00	0,00	0,00	0,00	0,00	0,00	0,00

# COMUNE DI GORNO

## PROSPETTO DELLE SPESE DI BILANCIO PER MISSIONI, PROGRAMMI E MACROAGGREGATI - ESERCIZIO 2020

### SPESE CORRENTI - PAGAMENTI IN C/RESIDUI

Missioni e Programmi \ Macroaggregati	Redditi da lavoro dipendente	Imposte e tasse a carico dell'ente	Acquisto di beni e servizi	Trasferimenti correnti	Trasferimenti di tributi (solo per le Regioni)	Fondi perequativi (solo per le Regioni)	Interessi passivi	Altre spese per redditi da capitale	Rimborsi e poste correttive delle entrate	Altre spese correnti	Totale
	101	102	103	104	105	106	107	108	109	110	100
<b>Totale Missione 8 - Assetto del territorio ed edilizia abitativa</b>	0,00	0,00	0,00	0,00	0,00	0,00	0,00	0,00	0,00	0,00	0,00
<b>Missione 09 Sviluppo sostenibile e tutela del territorio e dell'ambiente</b>											
01 Difesa del suolo	0,00	0,00	0,00	0,00	0,00	0,00	0,00	0,00	0,00	0,00	0,00
02 Tutela, valorizzazione e recupero ambientale	0,00	0,00	230,71	1.000,00	0,00	0,00	0,00	0,00	0,00	0,00	1.230,71
03 Rifiuti	0,00	0,00	25.218,74	0,00	0,00	0,00	0,00	0,00	0,00	0,00	25.218,74
04 Servizio idrico integrato	0,00	0,00	167,45	0,00	0,00	0,00	0,00	0,00	0,00	0,00	167,45
05 Aree protette, parchi naturali, protezione naturalistica e forestazione	0,00	0,00	0,00	0,00	0,00	0,00	0,00	0,00	0,00	0,00	0,00
06 Tutela e valorizzazione delle risorse idriche	0,00	0,00	0,00	0,00	0,00	0,00	0,00	0,00	0,00	0,00	0,00
07 Sviluppo sostenibile territorio montano piccoli Comuni	0,00	0,00	0,00	0,00	0,00	0,00	0,00	0,00	0,00	0,00	0,00
08 Qualità dell'aria e riduzione dell'inquinamento	0,00	0,00	0,00	0,00	0,00	0,00	0,00	0,00	0,00	0,00	0,00
09 Politica regionale unitaria per lo sviluppo sostenibile e la tutela del territorio e l'ambiente (solo per le Regioni)	0,00	0,00	0,00	0,00	0,00	0,00	0,00	0,00	0,00	0,00	0,00
<b>Totale Missione 9 - Sviluppo sostenibile e tutela del territorio e dell'ambiente</b>	0,00	0,00	25.616,90	1.000,00	0,00	0,00	0,00	0,00	0,00	0,00	26.616,90
<b>Missione 10 Trasporti e diritto alla mobilità</b>											
01 Trasporto ferroviario	0,00	0,00	0,00	0,00	0,00	0,00	0,00	0,00	0,00	0,00	0,00
02 Trasporto pubblico locale	0,00	0,00	1.000,00	0,00	0,00	0,00	0,00	0,00	0,00	0,00	1.000,00
03 Trasporto per vie d'acqua	0,00	0,00	0,00	0,00	0,00	0,00	0,00	0,00	0,00	0,00	0,00
04 Altre modalità di trasporto	0,00	0,00	0,00	0,00	0,00	0,00	0,00	0,00	0,00	0,00	0,00
05 Viabilità e infrastrutture stradali	0,00	0,00	31.251,93	0,00	0,00	0,00	0,00	0,00	0,00	0,00	31.251,93
06 Politica regionale unitaria per i trasporti e il diritto alla mobilità' (solo per le Regioni)	0,00	0,00	0,00	0,00	0,00	0,00	0,00	0,00	0,00	0,00	0,00
<b>Totale Missione 10 - Trasporti e diritto alla mobilità</b>	0,00	0,00	32.251,93	0,00	0,00	0,00	0,00	0,00	0,00	0,00	32.251,93
<b>Missione 11 Soccorso civile</b>											
01 Sistema di protezione civile	0,00	0,00	0,00	0,00	0,00	0,00	0,00	0,00	0,00	0,00	0,00
02 Interventi a seguito di calamità naturali	0,00	0,00	0,00	0,00	0,00	0,00	0,00	0,00	0,00	0,00	0,00
03 Politica regionale unitaria per il soccorso e la protezione civile (solo per le Regioni)	0,00	0,00	0,00	0,00	0,00	0,00	0,00	0,00	0,00	0,00	0,00
<b>Totale Missione 11 - Soccorso civile</b>	0,00	0,00	0,00	0,00	0,00	0,00	0,00	0,00	0,00	0,00	0,00
<b>Missione 12 Diritti sociali, politiche sociali e famiglia</b>											
01 Interventi per l'infanzia e i minori e per asili nido	0,00	0,00	0,00	1.500,00	0,00	0,00	0,00	0,00	0,00	0,00	1.500,00

# COMUNE DI GORNO

## PROSPETTO DELLE SPESE DI BILANCIO PER MISSIONI, PROGRAMMI E MACROAGGREGATI - ESERCIZIO 2020

### SPESE CORRENTI - PAGAMENTI IN C/RESIDUI

Missioni e Programmi \ Macroaggregati		Redditi da lavoro dipendente	Imposte e tasse a carico dell'ente	Acquisto di beni e servizi	Trasferimenti correnti	Trasferimenti di tributi (solo per le Regioni)	Fondi perequativi (solo per le Regioni)	Interessi passivi	Altre spese per redditi da capitale	Rimborsi e poste correttive delle entrate	Altre spese correnti	Totale
		101	102	103	104	105	106	107	108	109	110	100
02	Interventi per la disabilità	0,00	0,00	0,00	0,00	0,00	0,00	0,00	0,00	0,00	0,00	0,00
03	Interventi per gli anziani	0,00	0,00	0,00	0,00	0,00	0,00	0,00	0,00	0,00	0,00	0,00
04	Interventi per soggetti a rischio di esclusione sociale	0,00	0,00	0,00	0,00	0,00	0,00	0,00	0,00	0,00	0,00	0,00
05	Interventi per le famiglie	0,00	0,00	0,00	1.000,00	0,00	0,00	0,00	0,00	0,00	0,00	1.000,00
06	Interventi per il diritto alla casa	0,00	0,00	0,00	0,00	0,00	0,00	0,00	0,00	0,00	0,00	0,00
07	Programmazione e governo della rete dei servizi sociosanitari e sociali	0,00	0,00	7.571,40	9.511,40	0,00	0,00	0,00	0,00	0,00	0,00	17.082,80
08	Cooperazione e associazionismo	0,00	0,00	0,00	0,00	0,00	0,00	0,00	0,00	0,00	0,00	0,00
09	Servizio necroscopico e cimiteriale	0,00	0,00	3.492,67	0,00	0,00	0,00	0,00	0,00	0,00	0,00	3.492,67
10	Politica regionale unitaria per i diritti sociali e la famiglia (solo per le Regioni)	0,00	0,00	0,00	0,00	0,00	0,00	0,00	0,00	0,00	0,00	0,00
<b>Totale Missione 12 - Diritti sociali, politiche sociali e famiglia</b>		0,00	0,00	11.064,07	12.011,40	0,00	0,00	0,00	0,00	0,00	0,00	23.075,47
<b>Missione 13 Tutela della salute</b>												
01	Servizio sanitario regionale - finanziamento ordinario corrente per la garanzia dei LEA	0,00	0,00	0,00	0,00	0,00	0,00	0,00	0,00	0,00	0,00	0,00
02	Servizio sanitario regionale - finanziamento aggiuntivo corrente per livelli di assistenza superiori ai LEA	0,00	0,00	0,00	0,00	0,00	0,00	0,00	0,00	0,00	0,00	0,00
03	Servizio sanitario regionale - finanziamento aggiuntivo corrente per la copertura dello squilibrio di bilancio corrente	0,00	0,00	0,00	0,00	0,00	0,00	0,00	0,00	0,00	0,00	0,00
06	Servizio sanitario regionale - restituzione maggiori gettiti SSN	0,00	0,00	0,00	0,00	0,00	0,00	0,00	0,00	0,00	0,00	0,00
07	Ulteriori spese in materia sanitaria	0,00	0,00	0,00	0,00	0,00	0,00	0,00	0,00	0,00	0,00	0,00
08	Politica regionale unitaria per la tutela della salute (solo per le Regioni)	0,00	0,00	0,00	0,00	0,00	0,00	0,00	0,00	0,00	0,00	0,00
<b>Totale Missione 13 - Tutela della salute</b>		0,00	0,00	0,00	0,00	0,00	0,00	0,00	0,00	0,00	0,00	0,00
<b>Missione 14 Sviluppo economico e competitività</b>												
01	Industria, PMI e Artigianato	0,00	0,00	0,00	0,00	0,00	0,00	0,00	0,00	0,00	0,00	0,00
02	Commercio - reti distributive - tutela dei consumatori	0,00	0,00	0,00	0,00	0,00	0,00	0,00	0,00	0,00	0,00	0,00
03	Ricerca e innovazione	0,00	0,00	0,00	0,00	0,00	0,00	0,00	0,00	0,00	0,00	0,00
04	Reti e altri servizi di pubblica utilità	0,00	0,00	0,00	0,00	0,00	0,00	0,00	0,00	0,00	0,00	0,00
05	Politica regionale unitaria per lo sviluppo economico e la competitività' (solo per le Regioni)	0,00	0,00	0,00	0,00	0,00	0,00	0,00	0,00	0,00	0,00	0,00
<b>Totale Missione 14 - Sviluppo economico e competitività</b>		0,00	0,00	0,00	0,00	0,00	0,00	0,00	0,00	0,00	0,00	0,00

# COMUNE DI GORNO

## PROSPETTO DELLE SPESE DI BILANCIO PER MISSIONI, PROGRAMMI E MACROAGGREGATI - ESERCIZIO 2020

### SPESE CORRENTI - PAGAMENTI IN C/RESIDUI

Missioni e Programmi \ Macroaggregati	Redditi da lavoro dipendente	Imposte e tasse a carico dell'ente	Acquisto di beni e servizi	Trasferimenti correnti	Trasferimenti di tributi (solo per le Regioni)	Fondi perequativi (solo per le Regioni)	Interessi passivi	Altre spese per redditi da capitale	Rimborsi e poste correttive delle entrate	Altre spese correnti	Totale
	101	102	103	104	105	106	107	108	109	110	100
<b>Missione 15 Politiche per il lavoro e la formazione professionale</b>											
01 Servizi per lo sviluppo del mercato del lavoro	0,00	0,00	0,00	0,00	0,00	0,00	0,00	0,00	0,00	0,00	0,00
02 Formazione professionale	0,00	0,00	0,00	0,00	0,00	0,00	0,00	0,00	0,00	0,00	0,00
03 Sostegno all'occupazione	0,00	0,00	0,00	0,00	0,00	0,00	0,00	0,00	0,00	0,00	0,00
04 Politica regionale unitaria per il lavoro e la formazione professionale (solo per le Regioni)	0,00	0,00	0,00	0,00	0,00	0,00	0,00	0,00	0,00	0,00	0,00
<b>Totale Missione 15 - Politiche per il lavoro e la formazione professionale</b>	<b>0,00</b>	<b>0,00</b>	<b>0,00</b>	<b>0,00</b>	<b>0,00</b>	<b>0,00</b>	<b>0,00</b>	<b>0,00</b>	<b>0,00</b>	<b>0,00</b>	<b>0,00</b>
<b>Missione 16 Agricoltura, politiche agroalimentari e pesca</b>											
01 Sviluppo del settore agricolo e del sistema agroalimentare	0,00	0,00	0,00	0,00	0,00	0,00	0,00	0,00	0,00	0,00	0,00
02 Caccia e pesca	0,00	0,00	0,00	0,00	0,00	0,00	0,00	0,00	0,00	0,00	0,00
03 Politica regionale unitaria per l'agricoltura, i sistemi agroalimentari, la caccia e la pesca (solo per le Regioni)	0,00	0,00	0,00	0,00	0,00	0,00	0,00	0,00	0,00	0,00	0,00
<b>Totale Missione 16 - Agricoltura, politiche agroalimentari e pesca</b>	<b>0,00</b>	<b>0,00</b>	<b>0,00</b>	<b>0,00</b>	<b>0,00</b>	<b>0,00</b>	<b>0,00</b>	<b>0,00</b>	<b>0,00</b>	<b>0,00</b>	<b>0,00</b>
<b>Missione 17 Energia e diversificazione delle fonti energetiche</b>											
01 Fonti energetiche	0,00	0,00	0,00	0,00	0,00	0,00	0,00	0,00	0,00	0,00	0,00
02 Politica regionale unitaria per l'energia e la diversificazione delle fonti energetiche (solo per le Regioni)	0,00	0,00	0,00	0,00	0,00	0,00	0,00	0,00	0,00	0,00	0,00
<b>Totale Missione 17 - Energia e diversificazione delle fonti energetiche</b>	<b>0,00</b>	<b>0,00</b>	<b>0,00</b>	<b>0,00</b>	<b>0,00</b>	<b>0,00</b>	<b>0,00</b>	<b>0,00</b>	<b>0,00</b>	<b>0,00</b>	<b>0,00</b>
<b>Missione 18 Relazioni con le altre autonomie territoriali e locali</b>											
01 Relazioni finanziarie con le altre autonomie territoriali	0,00	0,00	0,00	0,00	0,00	0,00	0,00	0,00	0,00	0,00	0,00
02 Politica regionale unitaria per le relazioni con le altre autonomie locali (solo per le Regioni)	0,00	0,00	0,00	0,00	0,00	0,00	0,00	0,00	0,00	0,00	0,00
<b>Totale Missione 18 - Relazioni con le altre autonomie territoriali e locali</b>	<b>0,00</b>	<b>0,00</b>	<b>0,00</b>	<b>0,00</b>	<b>0,00</b>	<b>0,00</b>	<b>0,00</b>	<b>0,00</b>	<b>0,00</b>	<b>0,00</b>	<b>0,00</b>
<b>Missione 19 Relazioni internazionali</b>											
01 Relazioni internazionali e Cooperazione allo sviluppo	0,00	0,00	0,00	0,00	0,00	0,00	0,00	0,00	0,00	0,00	0,00
02 Cooperazione territoriale	0,00	0,00	0,00	0,00	0,00	0,00	0,00	0,00	0,00	0,00	0,00

# COMUNE DI GORNO

## PROSPETTO DELLE SPESE DI BILANCIO PER MISSIONI, PROGRAMMI E MACROAGGREGATI - ESERCIZIO 2020

### SPESE CORRENTI - PAGAMENTI IN C/RESIDUI

Missioni e Programmi \ Macroaggregati	Redditi da lavoro dipendente	Imposte e tasse a carico dell'ente	Acquisto di beni e servizi	Trasferimenti correnti	Trasferimenti di tributi (solo per le Regioni)	Fondi perequativi (solo per le Regioni)	Interessi passivi	Altre spese per redditi da capitale	Rimborsi e poste correttive delle entrate	Altre spese correnti	Totale
	101	102	103	104	105	106	107	108	109	110	100
<b>Totale Missione 19 - Relazioni internazionali</b>	0,00	0,00	0,00	0,00	0,00	0,00	0,00	0,00	0,00	0,00	0,00
<b>Missione 20 Fondi e accantonamenti</b>											
01 Fondo di riserva	0,00	0,00	0,00	0,00	0,00	0,00	0,00	0,00	0,00	0,00	0,00
02 Fondo crediti di dubbia esigibilità	0,00	0,00	0,00	0,00	0,00	0,00	0,00	0,00	0,00	0,00	0,00
03 Altri fondi	0,00	0,00	0,00	0,00	0,00	0,00	0,00	0,00	0,00	0,00	0,00
<b>Totale Missione 20 - Fondi e accantonamenti</b>	0,00	0,00	0,00	0,00	0,00	0,00	0,00	0,00	0,00	0,00	0,00
<b>Missione 50 Debito pubblico</b>											
01 Quota interessi ammortamento mutui e prestiti obbligazionari	0,00	0,00	0,00	0,00	0,00	0,00	0,00	0,00	0,00	0,00	0,00
<b>Totale Missione 50 - Debito pubblico</b>	0,00	0,00	0,00	0,00	0,00	0,00	0,00	0,00	0,00	0,00	0,00
<b>Missione 60 Anticipazioni finanziarie</b>											
01 Restituzione anticipazione di tesoreria	0,00	0,00	0,00	0,00	0,00	0,00	0,00	0,00	0,00	0,00	0,00
<b>Totale Missione 60 - Anticipazioni finanziarie</b>	0,00	0,00	0,00	0,00	0,00	0,00	0,00	0,00	0,00	0,00	0,00
<b>Totale Macroaggregati</b>	13.549,14	2.627,60	160.804,97	35.439,85	0,00	0,00	0,00	0,00	0,00	0,00	212.421,56

(\*) Allegato introdotto dal DM 1 dicembre 2015. Gli enti locali possono rinviare la decorrenza dell'aggiornamento dello schema di rendiconto all'esercizio in cui i rendiconti dei Comuni e delle Province sono acquisiti dalla banca dati delle amministrazioni pubbliche di cui all'articolo 13 della legge n. 196 del 2009 e resi disponibili a ISTAT

# COMUNE DI GORNO

## PROSPETTO DELLE SPESE DI BILANCIO PER MISSIONI, PROGRAMMI E MACROAGGREGATI - ESERCIZIO 2020

### SPESE IN CONTO CAPITALE E SPESE PER INCREMENTO DI ATTIVITA' FINANZIARIE - PAGAMENTI IN C/RESIDUI

Missioni e Programmi \ Macroaggregati	Tributi in conto capitale a carico dell'ente	Investimenti fissi lordi e acquisto di terreni	Contributi agli investimenti	Altri trasferimenti in conto capitale	Altre spese in conto capitale	Totale SPESE IN CONTO CAPITALE	Acquisizioni di attività finanziarie	Concessione crediti di breve termine	Concessione crediti di medio-lungo termine	Altre spese per incremento di attività finanziarie	Totale SPESE PER INCREMENTO DI ATTIVITA' FINANZIARIE
	201	202	203	204	205	200	301	302	303	304	300
<b>Missione 01 Servizi istituzionali, generali e di gestione</b>											
01	0,00	0,00	0,00	0,00	0,00	0,00	0,00	0,00	0,00	0,00	0,00
02	0,00	0,00	0,00	0,00	0,00	0,00	0,00	0,00	0,00	0,00	0,00
03	0,00	0,00	0,00	0,00	0,00	0,00	0,00	0,00	0,00	0,00	0,00
04	0,00	0,00	0,00	0,00	0,00	0,00	0,00	0,00	0,00	0,00	0,00
05	0,00	8.965,78	0,00	0,00	0,00	8.965,78	0,00	0,00	0,00	0,00	0,00
06	0,00	0,00	0,00	0,00	0,00	0,00	0,00	0,00	0,00	0,00	0,00
07	0,00	0,00	0,00	0,00	0,00	0,00	0,00	0,00	0,00	0,00	0,00
08	0,00	0,00	0,00	0,00	0,00	0,00	0,00	0,00	0,00	0,00	0,00
09	0,00	0,00	0,00	0,00	0,00	0,00	0,00	0,00	0,00	0,00	0,00
10	0,00	0,00	0,00	0,00	0,00	0,00	0,00	0,00	0,00	0,00	0,00
11	0,00	0,00	0,00	0,00	0,00	0,00	0,00	0,00	0,00	0,00	0,00
12	0,00	0,00	0,00	0,00	0,00	0,00	0,00	0,00	0,00	0,00	0,00
<b>Totale Missione 1 - Servizi istituzionali, generali e di gestione</b>	0,00	8.965,78	0,00	0,00	0,00	8.965,78	0,00	0,00	0,00	0,00	0,00
<b>Missione 02 Giustizia</b>											
01	0,00	0,00	0,00	0,00	0,00	0,00	0,00	0,00	0,00	0,00	0,00
02	0,00	0,00	0,00	0,00	0,00	0,00	0,00	0,00	0,00	0,00	0,00
03	0,00	0,00	0,00	0,00	0,00	0,00	0,00	0,00	0,00	0,00	0,00
<b>Totale Missione 2 - Giustizia</b>	0,00	0,00	0,00	0,00	0,00	0,00	0,00	0,00	0,00	0,00	0,00
<b>Missione 03 Ordine pubblico e sicurezza</b>											
01	0,00	0,00	0,00	0,00	0,00	0,00	0,00	0,00	0,00	0,00	0,00
02	0,00	0,00	0,00	0,00	0,00	0,00	0,00	0,00	0,00	0,00	0,00
03	0,00	0,00	0,00	0,00	0,00	0,00	0,00	0,00	0,00	0,00	0,00
<b>Totale Missione 3 - Ordine pubblico e sicurezza</b>	0,00	0,00	0,00	0,00	0,00	0,00	0,00	0,00	0,00	0,00	0,00
<b>Missione 04 Istruzione e diritto allo studio</b>											
01	0,00	0,00	0,00	0,00	0,00	0,00	0,00	0,00	0,00	0,00	0,00

# COMUNE DI GORNO

## PROSPETTO DELLE SPESE DI BILANCIO PER MISSIONI, PROGRAMMI E MACROAGGREGATI - ESERCIZIO 2020

### SPESE IN CONTO CAPITALE E SPESE PER INCREMENTO DI ATTIVITA' FINANZIARIE - PAGAMENTI IN C/RESIDUI

Missioni e Programmi \ Macroaggregati	Tributi in conto capitale a carico dell'ente	Investimenti fissi lordi e acquisto di terreni	Contributi agli investimenti	Altri trasferimenti in conto capitale	Altre spese in conto capitale	Totale SPESE IN CONTO CAPITALE	Acquisizioni di attività finanziarie	Concessione crediti di breve termine	Concessione crediti di medio-lungo termine	Altre spese per incremento di attività finanziarie	Totale SPESE PER INCREMENTO DI ATTIVITA' FINANZIARIE
	201	202	203	204	205	200	301	302	303	304	300
02 Altri ordini di istruzione non universitaria	0,00	2.453,42	0,00	0,00	0,00	2.453,42	0,00	0,00	0,00	0,00	0,00
03 Edilizia scolastica (solo per le Regioni)	0,00	0,00	0,00	0,00	0,00	0,00	0,00	0,00	0,00	0,00	0,00
04 Istruzione universitaria	0,00	0,00	0,00	0,00	0,00	0,00	0,00	0,00	0,00	0,00	0,00
05 Istruzione tecnica superiore	0,00	0,00	0,00	0,00	0,00	0,00	0,00	0,00	0,00	0,00	0,00
06 Servizi ausiliari all'istruzione	0,00	0,00	0,00	0,00	0,00	0,00	0,00	0,00	0,00	0,00	0,00
07 Diritto allo studio	0,00	0,00	0,00	0,00	0,00	0,00	0,00	0,00	0,00	0,00	0,00
08 Politica regionale unitaria per l'istruzione e il diritto allo studio (solo per le Regioni)	0,00	0,00	0,00	0,00	0,00	0,00	0,00	0,00	0,00	0,00	0,00
<b>Totale Missione 4 - Istruzione e diritto allo studio</b>	<b>0,00</b>	<b>2.453,42</b>	<b>0,00</b>	<b>0,00</b>	<b>0,00</b>	<b>2.453,42</b>	<b>0,00</b>	<b>0,00</b>	<b>0,00</b>	<b>0,00</b>	<b>0,00</b>
<b>Missione 05 Tutela e valorizzazione dei beni e delle attività culturali</b>											
01 Valorizzazione dei beni di interesse storico	0,00	0,00	0,00	0,00	0,00	0,00	0,00	0,00	0,00	0,00	0,00
02 Attività culturali e interventi diversi nel settore culturale	0,00	216.454,70	0,00	0,00	0,00	216.454,70	0,00	0,00	0,00	0,00	0,00
03 Politica regionale unitaria per la tutela dei beni e delle attività culturali (solo per le Regioni)	0,00	0,00	0,00	0,00	0,00	0,00	0,00	0,00	0,00	0,00	0,00
<b>Totale Missione 5 - Tutela e valorizzazione dei beni e delle attività culturali</b>	<b>0,00</b>	<b>216.454,70</b>	<b>0,00</b>	<b>0,00</b>	<b>0,00</b>	<b>216.454,70</b>	<b>0,00</b>	<b>0,00</b>	<b>0,00</b>	<b>0,00</b>	<b>0,00</b>
<b>Missione 06 Politiche giovanili, sport e tempo libero</b>											
01 Sport e tempo libero	0,00	0,00	0,00	0,00	0,00	0,00	0,00	0,00	0,00	0,00	0,00
02 Giovani	0,00	0,00	0,00	0,00	0,00	0,00	0,00	0,00	0,00	0,00	0,00
03 Politica regionale unitaria per i giovani, lo sport e il tempo libero (solo per le Regioni)	0,00	0,00	0,00	0,00	0,00	0,00	0,00	0,00	0,00	0,00	0,00
<b>Totale Missione 6 - Politiche giovanili, sport e tempo libero</b>	<b>0,00</b>	<b>0,00</b>	<b>0,00</b>	<b>0,00</b>	<b>0,00</b>	<b>0,00</b>	<b>0,00</b>	<b>0,00</b>	<b>0,00</b>	<b>0,00</b>	<b>0,00</b>
<b>Missione 07 Turismo</b>											
01 Sviluppo e valorizzazione del turismo	0,00	353,92	0,00	0,00	0,00	353,92	0,00	0,00	0,00	0,00	0,00
02 Politica regionale unitaria per il turismo (solo per le Regioni)	0,00	0,00	0,00	0,00	0,00	0,00	0,00	0,00	0,00	0,00	0,00
<b>Totale Missione 7 - Turismo</b>	<b>0,00</b>	<b>353,92</b>	<b>0,00</b>	<b>0,00</b>	<b>0,00</b>	<b>353,92</b>	<b>0,00</b>	<b>0,00</b>	<b>0,00</b>	<b>0,00</b>	<b>0,00</b>
<b>Missione 08 Assetto del territorio ed edilizia abitativa</b>											
01 Urbanistica e assetto del territorio	0,00	8.818,16	0,00	0,00	0,00	8.818,16	0,00	0,00	0,00	0,00	0,00
02 Edilizia residenziale pubblica e locale e piani di edilizia economico-popolare	0,00	0,00	0,00	0,00	0,00	0,00	0,00	0,00	0,00	0,00	0,00

# COMUNE DI GORNO

## PROSPETTO DELLE SPESE DI BILANCIO PER MISSIONI, PROGRAMMI E MACROAGGREGATI - ESERCIZIO 2020

### SPESE IN CONTO CAPITALE E SPESE PER INCREMENTO DI ATTIVITA' FINANZIARIE - PAGAMENTI IN C/RESIDUI

Missioni e Programmi \ Macroaggregati		Tributi in conto capitale a carico dell'ente	Investimenti fissi lordi e acquisto di terreni	Contributi agli investimenti	Altri trasferimenti in conto capitale	Altre spese in conto capitale	Totale SPESE IN CONTO CAPITALE	Acquisizioni di attività finanziarie	Concessione crediti di breve termine	Concessione crediti di medio-lungo termine	Altre spese per incremento di attività finanziarie	Totale SPESE PER INCREMENTO DI ATTIVITA' FINANZIARIE
		201	202	203	204	205	200	301	302	303	304	300
03	Politica regionale unitaria per l'assetto del territorio e l'edilizia abitativa (solo per le Regioni)	0,00	0,00	0,00	0,00	0,00	0,00	0,00	0,00	0,00	0,00	0,00
<b>Totale Missione 8 - Assetto del territorio ed edilizia abitativa</b>		0,00	8.818,16	0,00	0,00	0,00	8.818,16	0,00	0,00	0,00	0,00	0,00
<b>Missione 09 Sviluppo sostenibile e tutela del territorio e dell'ambiente</b>												
01	Difesa del suolo	0,00	0,00	0,00	0,00	0,00	0,00	0,00	0,00	0,00	0,00	0,00
02	Tutela, valorizzazione e recupero ambientale	0,00	0,00	0,00	0,00	0,00	0,00	0,00	0,00	0,00	0,00	0,00
03	Rifiuti	0,00	0,00	0,00	0,00	0,00	0,00	0,00	0,00	0,00	0,00	0,00
04	Servizio idrico integrato	0,00	6.160,00	0,00	0,00	0,00	6.160,00	0,00	0,00	0,00	0,00	0,00
05	Aree protette, parchi naturali, protezione naturalistica e forestazione	0,00	0,00	0,00	0,00	0,00	0,00	0,00	0,00	0,00	0,00	0,00
06	Tutela e valorizzazione delle risorse idriche	0,00	0,00	0,00	0,00	0,00	0,00	0,00	0,00	0,00	0,00	0,00
07	Sviluppo sostenibile territorio montano piccoli Comuni	0,00	0,00	0,00	0,00	0,00	0,00	0,00	0,00	0,00	0,00	0,00
08	Qualità dell'aria e riduzione dell'inquinamento	0,00	0,00	0,00	0,00	0,00	0,00	0,00	0,00	0,00	0,00	0,00
09	Politica regionale unitaria per lo sviluppo sostenibile e la tutela del territorio e l'ambiente (solo per le Regioni)	0,00	0,00	0,00	0,00	0,00	0,00	0,00	0,00	0,00	0,00	0,00
<b>Totale Missione 9 - Sviluppo sostenibile e tutela del territorio e dell'ambiente</b>		0,00	6.160,00	0,00	0,00	0,00	6.160,00	0,00	0,00	0,00	0,00	0,00
<b>Missione 10 Trasporti e diritto alla mobilità</b>												
01	Trasporto ferroviario	0,00	0,00	0,00	0,00	0,00	0,00	0,00	0,00	0,00	0,00	0,00
02	Trasporto pubblico locale	0,00	0,00	0,00	0,00	0,00	0,00	0,00	0,00	0,00	0,00	0,00
03	Trasporto per vie d'acqua	0,00	0,00	0,00	0,00	0,00	0,00	0,00	0,00	0,00	0,00	0,00
04	Altre modalità di trasporto	0,00	0,00	0,00	0,00	0,00	0,00	0,00	0,00	0,00	0,00	0,00
05	Viabilità e infrastrutture stradali	0,00	41.253,51	0,00	0,00	0,00	41.253,51	0,00	0,00	0,00	0,00	0,00
06	Politica regionale unitaria per i trasporti e il diritto alla mobilità' (solo per le Regioni)	0,00	0,00	0,00	0,00	0,00	0,00	0,00	0,00	0,00	0,00	0,00
<b>Totale Missione 10 - Trasporti e diritto alla mobilità</b>		0,00	41.253,51	0,00	0,00	0,00	41.253,51	0,00	0,00	0,00	0,00	0,00
<b>Missione 11 Soccorso civile</b>												
01	Sistema di protezione civile	0,00	0,00	0,00	0,00	0,00	0,00	0,00	0,00	0,00	0,00	0,00
02	Interventi a seguito di calamità naturali	0,00	0,00	0,00	0,00	0,00	0,00	0,00	0,00	0,00	0,00	0,00
03	Politica regionale unitaria per il soccorso e la protezione civile (solo per le Regioni)	0,00	0,00	0,00	0,00	0,00	0,00	0,00	0,00	0,00	0,00	0,00
<b>Totale Missione 11 - Soccorso civile</b>		0,00	0,00	0,00	0,00	0,00	0,00	0,00	0,00	0,00	0,00	0,00



# COMUNE DI GORNO

## PROSPETTO DELLE SPESE DI BILANCIO PER MISSIONI, PROGRAMMI E MACROAGGREGATI - ESERCIZIO 2020

### SPESE IN CONTO CAPITALE E SPESE PER INCREMENTO DI ATTIVITA' FINANZIARIE - PAGAMENTI IN C/RESIDUI

Missioni e Programmi \ Macroaggregati	Tributi in conto capitale a carico dell'ente	Investimenti fissi lordi e acquisto di terreni	Contributi agli investimenti	Altri trasferimenti in conto capitale	Altre spese in conto capitale	Totale SPESE IN CONTO CAPITALE	Acquisizioni di attività finanziarie	Concessione crediti di breve termine	Concessione crediti di medio-lungo termine	Altre spese per incremento di attività finanziarie	Totale SPESE PER INCREMENTO DI ATTIVITA' FINANZIARIE
	201	202	203	204	205	200	301	302	303	304	300
<b>Missione 12 Diritti sociali, politiche sociali e famiglia</b>											
01	Interventi per l'infanzia e i minori e per asili nido	0,00	0,00	0,00	0,00	0,00	0,00	0,00	0,00	0,00	0,00
02	Interventi per la disabilità	0,00	0,00	0,00	0,00	0,00	0,00	0,00	0,00	0,00	0,00
03	Interventi per gli anziani	0,00	0,00	0,00	0,00	0,00	0,00	0,00	0,00	0,00	0,00
04	Interventi per soggetti a rischio di esclusione sociale	0,00	0,00	0,00	0,00	0,00	0,00	0,00	0,00	0,00	0,00
05	Interventi per le famiglie	0,00	0,00	0,00	0,00	0,00	0,00	0,00	0,00	0,00	0,00
06	Interventi per il diritto alla casa	0,00	0,00	0,00	0,00	0,00	0,00	0,00	0,00	0,00	0,00
07	Programmazione e governo della rete dei servizi sociosanitari e sociali	0,00	0,00	0,00	0,00	0,00	0,00	0,00	0,00	0,00	0,00
08	Cooperazione e associazionismo	0,00	0,00	0,00	0,00	0,00	0,00	0,00	0,00	0,00	0,00
09	Servizio necroscopico e cimiteriale	0,00	22.814,00	0,00	0,00	22.814,00	0,00	0,00	0,00	0,00	0,00
10	Politica regionale unitaria per i diritti sociali e la famiglia (solo per le Regioni)	0,00	0,00	0,00	0,00	0,00	0,00	0,00	0,00	0,00	0,00
	<b>Totale Missione 12 - Diritti sociali, politiche sociali e famiglia</b>	0,00	22.814,00	0,00	0,00	22.814,00	0,00	0,00	0,00	0,00	0,00
<b>Missione 13 Tutela della salute</b>											
04	Servizio sanitario regionale - ripiano di disavanzi sanitari relativi ad esercizi pregressi	0,00	0,00	0,00	0,00	0,00	0,00	0,00	0,00	0,00	0,00
05	Servizio sanitario regionale - investimenti sanitari	0,00	0,00	0,00	0,00	0,00	0,00	0,00	0,00	0,00	0,00
07	Ulteriori spese in materia sanitaria	0,00	0,00	0,00	0,00	0,00	0,00	0,00	0,00	0,00	0,00
08	Politica regionale unitaria per la tutela della salute (solo per le Regioni)	0,00	0,00	0,00	0,00	0,00	0,00	0,00	0,00	0,00	0,00
	<b>Totale Missione 13 - Tutela della salute</b>	0,00	0,00	0,00	0,00	0,00	0,00	0,00	0,00	0,00	0,00
<b>Missione 14 Sviluppo economico e competitività</b>											
01	Industria, PMI e Artigianato	0,00	0,00	0,00	0,00	0,00	0,00	0,00	0,00	0,00	0,00
02	Commercio - reti distributive - tutela dei consumatori	0,00	0,00	0,00	0,00	0,00	0,00	0,00	0,00	0,00	0,00
03	Ricerca e innovazione	0,00	0,00	0,00	0,00	0,00	0,00	0,00	0,00	0,00	0,00
04	Reti e altri servizi di pubblica utilità	0,00	0,00	0,00	0,00	0,00	0,00	0,00	0,00	0,00	0,00
05	Politica regionale unitaria per lo sviluppo economico e la competitività' (solo per le Regioni)	0,00	0,00	0,00	0,00	0,00	0,00	0,00	0,00	0,00	0,00
	<b>Totale Missione 14 - Sviluppo economico e competitività</b>	0,00	0,00	0,00	0,00	0,00	0,00	0,00	0,00	0,00	0,00

# COMUNE DI GORNO

## PROSPETTO DELLE SPESE DI BILANCIO PER MISSIONI, PROGRAMMI E MACROAGGREGATI - ESERCIZIO 2020

### SPESE IN CONTO CAPITALE E SPESE PER INCREMENTO DI ATTIVITA' FINANZIARIE - PAGAMENTI IN C/RESIDUI

Missioni e Programmi \ Macroaggregati	Tributi in conto capitale a carico dell'ente	Investimenti fissi lordi e acquisto di terreni	Contributi agli investimenti	Altri trasferimenti in conto capitale	Altre spese in conto capitale	Totale SPESE IN CONTO CAPITALE	Acquisizioni di attività finanziarie	Concessione crediti di breve termine	Concessione crediti di medio-lungo termine	Altre spese per incremento di attività finanziarie	Totale SPESE PER INCREMENTO DI ATTIVITA' FINANZIARIE
	201	202	203	204	205	200	301	302	303	304	300
<b>Missione 15 Politiche per il lavoro e la formazione professionale</b>											
01	0,00	0,00	0,00	0,00	0,00	0,00	0,00	0,00	0,00	0,00	0,00
02	0,00	0,00	0,00	0,00	0,00	0,00	0,00	0,00	0,00	0,00	0,00
03	0,00	0,00	0,00	0,00	0,00	0,00	0,00	0,00	0,00	0,00	0,00
04	0,00	0,00	0,00	0,00	0,00	0,00	0,00	0,00	0,00	0,00	0,00
<b>Totale Missione 15 - Politiche per il lavoro e la formazione professionale</b>	<b>0,00</b>	<b>0,00</b>	<b>0,00</b>	<b>0,00</b>	<b>0,00</b>	<b>0,00</b>	<b>0,00</b>	<b>0,00</b>	<b>0,00</b>	<b>0,00</b>	<b>0,00</b>
<b>Missione 16 Agricoltura, politiche agroalimentari e pesca</b>											
01	0,00	0,00	0,00	0,00	0,00	0,00	0,00	0,00	0,00	0,00	0,00
02	0,00	0,00	0,00	0,00	0,00	0,00	0,00	0,00	0,00	0,00	0,00
03	0,00	0,00	0,00	0,00	0,00	0,00	0,00	0,00	0,00	0,00	0,00
<b>Totale Missione 16 - Agricoltura, politiche agroalimentari e pesca</b>	<b>0,00</b>	<b>0,00</b>	<b>0,00</b>	<b>0,00</b>	<b>0,00</b>	<b>0,00</b>	<b>0,00</b>	<b>0,00</b>	<b>0,00</b>	<b>0,00</b>	<b>0,00</b>
<b>Missione 17 Energia e diversificazione delle fonti energetiche</b>											
01	0,00	0,00	0,00	0,00	0,00	0,00	0,00	0,00	0,00	0,00	0,00
02	0,00	0,00	0,00	0,00	0,00	0,00	0,00	0,00	0,00	0,00	0,00
<b>Totale Missione 17 - Energia e diversificazione delle fonti energetiche</b>	<b>0,00</b>	<b>0,00</b>	<b>0,00</b>	<b>0,00</b>	<b>0,00</b>	<b>0,00</b>	<b>0,00</b>	<b>0,00</b>	<b>0,00</b>	<b>0,00</b>	<b>0,00</b>
<b>Missione 18 Relazioni con le altre autonomie territoriali e locali</b>											
01	0,00	0,00	0,00	0,00	0,00	0,00	0,00	0,00	0,00	0,00	0,00
02	0,00	0,00	0,00	0,00	0,00	0,00	0,00	0,00	0,00	0,00	0,00
<b>Totale Missione 18 - Relazioni con le altre autonomie territoriali e locali</b>	<b>0,00</b>	<b>0,00</b>	<b>0,00</b>	<b>0,00</b>	<b>0,00</b>	<b>0,00</b>	<b>0,00</b>	<b>0,00</b>	<b>0,00</b>	<b>0,00</b>	<b>0,00</b>
<b>Missione 19 Relazioni internazionali</b>											
01	0,00	0,00	0,00	0,00	0,00	0,00	0,00	0,00	0,00	0,00	0,00

# COMUNE DI GORNO

## PROSPETTO DELLE SPESE DI BILANCIO PER MISSIONI, PROGRAMMI E MACROAGGREGATI - ESERCIZIO 2020

### SPESE IN CONTO CAPITALE E SPESE PER INCREMENTO DI ATTIVITA' FINANZIARIE - PAGAMENTI IN C/RESIDUI

Missioni e Programmi \ Macroaggregati		Tributi in conto capitale a carico dell'ente	Investimenti fissi lordi e acquisto di terreni	Contributi agli investimenti	Altri trasferimenti in conto capitale	Altre spese in conto capitale	Totale SPESE IN CONTO CAPITALE	Acquisizioni di attività finanziarie	Concessione crediti di breve termine	Concessione crediti di medio-lungo termine	Altre spese per incremento di attività finanziarie	Totale SPESE PER INCREMENTO DI ATTIVITA' FINANZIARIE
		201	202	203	204	205	200	301	302	303	304	300
02	Cooperazione territoriale	0,00	0,00	0,00	0,00	0,00	0,00	0,00	0,00	0,00	0,00	0,00
<b>Totale Missione 19 - Relazioni internazionali</b>		<b>0,00</b>	<b>0,00</b>	<b>0,00</b>	<b>0,00</b>	<b>0,00</b>	<b>0,00</b>	<b>0,00</b>	<b>0,00</b>	<b>0,00</b>	<b>0,00</b>	<b>0,00</b>
<b>Missione 20 Fondi e accantonamenti</b>												
02	Fondo crediti di dubbia esigibilità	0,00	0,00	0,00	0,00	0,00	0,00	0,00	0,00	0,00	0,00	0,00
03	Altri fondi	0,00	0,00	0,00	0,00	0,00	0,00	0,00	0,00	0,00	0,00	0,00
<b>Totale Missione 20 - Fondi e accantonamenti</b>		<b>0,00</b>	<b>0,00</b>	<b>0,00</b>	<b>0,00</b>	<b>0,00</b>	<b>0,00</b>	<b>0,00</b>	<b>0,00</b>	<b>0,00</b>	<b>0,00</b>	<b>0,00</b>
<b>Totale Macroaggregati</b>		<b>0,00</b>	<b>307.273,49</b>	<b>0,00</b>	<b>0,00</b>	<b>0,00</b>	<b>307.273,49</b>	<b>0,00</b>	<b>0,00</b>	<b>0,00</b>	<b>0,00</b>	<b>0,00</b>

(\*) Allegato introdotto dal DM 1 dicembre 2015. Gli enti locali possono rinviare la decorrenza dell'aggiornamento dello schema di rendiconto all'esercizio in cui i rendiconti dei Comuni e delle Province sono acquisiti dalla banca dati delle amministrazioni pubbliche di cui all'articolo 13 della legge n. 196 del 2009 e resi disponibili a ISTAT

# COMUNE DI GORNO

## CONTO DEL BILANCIO ESERCIZIO 2020 - IMPEGNI ASSUNTI NELL'ESERCIZIO DI RIFERIMENTO E NEGLI ESERCIZI PRECEDENTI IMPUTATI ALL'ANNO SUCCESSIVO CUI SI RIFERISCE IL RENDICONTO E SEGUENTI

Titoli e Macroaggregati di Spesa		Anno successivo a quello cui si riferisce il rendiconto		Secondo anno successivo a quello cui si riferisce il rendiconto		Anni successivi
		Previsioni di Competenza	Impegni	Previsioni di competenza del Bilancio Pluriennale	Impegni	Impegni
<b>Titolo 1 Spese correnti</b>						
101	Redditi da lavoro dipendente	298.587,83	41.511,83	268.506,00	0,00	0,00
102	Imposte e tasse a carico dell'ente	24.176,14	3.006,14	22.935,00	0,00	0,00
103	Acquisto di beni e servizi	684.600,00	151.231,62	673.690,00	2.750,28	0,00
104	Trasferimenti correnti	174.770,00	41.850,00	134.770,00	0,00	0,00
107	Interessi passivi	30.445,00	0,00	25.885,00	0,00	0,00
108	Altre spese per redditi da capitale	0,00	0,00	0,00	0,00	0,00
109	Rimborsi e poste correttive delle entrate	0,00	0,00	0,00	0,00	0,00
110	Altre spese correnti	64.934,00	0,00	64.934,00	0,00	0,00
<b>100</b>	<b>Totale Titolo 1</b>	<b>1.277.512,97</b>	<b>237.599,59</b>	<b>1.190.720,00</b>	<b>2.750,28</b>	<b>0,00</b>
<b>Titolo 2 Spese in conto capitale</b>						
201	Tributi in conto capitale a carico dell'ente	0,00	0,00	0,00	0,00	0,00
202	Investimenti fissi lordi e acquisto di terreni	3.031.001,62	459.973,11	2.700.601,00	0,00	0,00
203	Contributi agli investimenti	200,00	0,00	200,00	0,00	0,00
204	Altri trasferimenti in conto capitale	0,00	0,00	0,00	0,00	0,00
205	Altre spese in conto capitale	0,00	0,00	0,00	0,00	0,00
<b>200</b>	<b>Totale Titolo 2</b>	<b>3.031.201,62</b>	<b>459.973,11</b>	<b>2.700.801,00</b>	<b>0,00</b>	<b>0,00</b>
<b>Titolo 3 Spese per incremento attività finanziarie</b>						
301	Acquisizioni di attività finanziarie	0,00	0,00	0,00	0,00	0,00
302	Concessione crediti di breve termine	0,00	0,00	0,00	0,00	0,00
303	Concessione crediti di medio-lungo termine	0,00	0,00	0,00	0,00	0,00
304	Altre spese per incremento di attività finanziarie	0,00	0,00	0,00	0,00	0,00
<b>300</b>	<b>Totale Titolo 3</b>	<b>0,00</b>	<b>0,00</b>	<b>0,00</b>	<b>0,00</b>	<b>0,00</b>
<b>Titolo 4 Rimborso Prestiti</b>						
401	Rimborso di titoli obbligazionari	0,00	0,00	0,00	0,00	0,00

# COMUNE DI GORNO

## CONTO DEL BILANCIO ESERCIZIO 2020 - IMPEGNI ASSUNTI NELL'ESERCIZIO DI RIFERIMENTO E NEGLI ESERCIZI PRECEDENTI IMPUTATI ALL'ANNO SUCCESSIVO CUI SI RIFERISCE IL RENDICONTO E SEGUENTI

Titoli e Macroaggregati di Spesa		Anno successivo a quello cui si riferisce il rendiconto		Secondo anno successivo a quello cui si riferisce il rendiconto		Anni successivi
		Previsioni di Competenza	Impegni	Previsioni di competenza del Bilancio Pluriennale	Impegni	Impegni
402	Rimborso prestiti a breve termine	0,00	0,00	0,00	0,00	0,00
403	Rimborso mutui e altri finanziamenti a medio lungo termine	148.725,00	0,00	145.155,00	0,00	0,00
404	Rimborso di altre forme di indebitamento	0,00	0,00	0,00	0,00	0,00
405	Fondi per rimborso prestiti (1)	0,00	0,00	0,00	0,00	0,00
<b>400</b>	<b>Totale Titolo 4</b>	148.725,00	0,00	145.155,00	0,00	0,00
<b>Titolo 5 Chiusura Anticipazioni ricevute da istituto tesoriere/cassiere</b>						
501	Chiusura Anticipazioni ricevute da istituto tesoriere/cassiere	440.000,00	0,00	440.000,00	0,00	0,00
<b>500</b>	<b>Totale Titolo 5</b>	440.000,00	0,00	440.000,00	0,00	0,00
<b>Titolo 7 Uscite per conto terzi e partite di giro</b>						
701	Uscite per partite di giro	414.000,00	0,00	414.000,00	0,00	0,00
702	Uscite per conto terzi	40.500,00	0,00	40.500,00	0,00	0,00
<b>700</b>	<b>Totale Titolo 7</b>	454.500,00	0,00	454.500,00	0,00	0,00
<b>Totale Impegni</b>		5.351.939,59	697.572,70	4.931.176,00	2.750,28	0,00

1) Gli stanziamenti di spesa riguardanti il macroaggregato "Fondi per rimborso prestiti" non possono essere impegnati e pagati.

# COMUNE DI GORNO

## CONTO DEL BILANCIO ESERCIZIO 2020 - QUADRO GENERALE RIASSUNTIVO

Entrate	Accertamenti	Incassi	Spese	Impegni	Pagamenti
Fondo di cassa all'inizio dell'esercizio		596.172,32			
Utilizzo avanzo di amministrazione (1) <i>di cui Utilizzo Fondo anticipazioni di liquidità</i>	227.464,17 0,00		Disavanzo di amministrazione (3)	0,00	
Fondo pluriennale vincolato di parte corrente (2)	42.963,63		Disavanzo derivante da debito autorizzato e non contratto ripiantato con accensione di prestiti (4)	0,00	
Fondo pluriennale vincolato in c/capitale (2) <i>di cui Fondo pluriennale vincolato in c/capitale finanziato da debito</i>	24.104,42 0,00				
Fondo pluriennale vincolato per incremento di attività finanziarie (2)	0,00				
Titolo 1 - Entrate correnti di natura tributaria, contributiva e perequativa	916.969,90	909.099,80	Titolo 1 - Spese correnti	1.091.768,01	1.135.973,01
Titolo 2 - Trasferimenti correnti	243.670,84	245.965,39	Fondo pluriennale vincolato di parte corrente (5)	82.082,97	
Titolo 3 - Entrate extratributarie	395.722,85	378.582,95			
Titolo 4 - Entrate in conto capitale	1.097.966,12	690.265,63	Titolo 2 - Spese in conto capitale	1.393.268,53	1.072.251,25
			Fondo pluriennale vincolato in c/capitale (5) <i>di cui Fondo pluriennale vincolato in c/capitale finanziato da debito</i>	301.538,49 0,00	
Titolo 5 - Entrate da riduzione di attività finanziarie	0,00	0,00	Titolo 3 - Spese per incremento attività finanziarie	0,00	0,00
			Fondo pluriennale vincolato per attività finanziarie (5)	0,00	
Totale entrate finali	2.654.329,71	2.223.913,77	Totale spese finali	2.868.658,00	2.208.224,26
Titolo 6 - Accensione Prestiti	392.308,48	169.088,68	Titolo 4 - Rimborso Prestiti <i>Fondo anticipazioni di liquidità (6)</i>	20.371,92 0,00	20.371,92
Titolo 7 - Anticipazioni da istituto tesoriere/cassiere	0,00	0,00	Titolo 5 - Chiusura Anticipazioni ricevute da istituto tesoriere/cassiere	0,00	0,00
Titolo 9 - Entrate per conto terzi e partite di giro	264.148,49	263.284,84	Titolo 7 - Uscite per conto terzi e partite di giro	264.148,49	267.573,62
Totale entrate dell'esercizio	3.310.786,68	2.656.287,29	Totale spese dell'esercizio	3.153.178,41	2.496.169,80
TOTALE COMPLESSIVO ENTRATE	3.605.318,90	3.252.459,61	TOTALE COMPLESSIVO SPESE	3.153.178,41	2.496.169,80
DISAVANZO DI COMPETENZA	0,00		AVANZO DI COMPETENZA/FONDO DI CASSA	452.140,49	756.289,81

# COMUNE DI GORNO

## CONTO DEL BILANCIO ESERCIZIO 2020 - QUADRO GENERALE RIASSUNTIVO

Entrate	Accertamenti	Incassi	Spese	Impegni	Pagamenti
TOTALE A PAREGGIO	3.605.318,90	3.252.459,61	TOTALE A PAREGGIO	3.605.318,90	3.252.459,61

- 1) Per "Utilizzo avanzo" si intende l'avanzo applicato al bilancio: indicare l'importo dello stanziamento definitivo di bilancio.
- 2) Indicare l'importo iscritto in entrata del conto del bilancio alla corrispondente voce riguardante il fondo pluriennale vincolato.
- 3) Corrisponde alla prima voce del conto del bilancio spese. Non comprende il disavanzo da debito non contratto delle Regioni e delle Province autonome.
- 4) Inserire solo l'importo del disavanzo da debito autorizzato e non contratto ripianato nel corso dell'esercizio attraverso l'accensione dei prestiti.
- 5) Indicare la somma degli stanziamenti riguardanti il corrispondente fondo pluriennale vincolato di spesa iscritti nel conto del bilancio (FPV corrente, FPV c/capitale o FPV per partite finanziarie).
- 6) Indicare l'importo dello stanziamento definitivo di bilancio.
- 7) Solo per le Regioni. Il disavanzo da debito autorizzato e non contratto formatosi nell'esercizio non può avere un importo superiore a quello del disavanzo dell'esercizio e non rileva ai fini dell'equilibrio di bilancio di cui all'articolo 1, comma 821 della legge n.145 del 2018.
- 8) Inserire il totale della colonna c) dell'allegato a/1 "Elenco analitico delle risorse accantonate nel risultato di amministrazione" al netto dell'accantonamento al Fondo anticipazioni di liquidità, già considerato ai fini della determinazione dell'avanzo/disavanzo di competenza.
- 9) Inserire l'importo della prima colonna della riga n) dell'allegato a/2 "Elenco analitico delle risorse vincolate nel risultato di amministrazione".
- 10) Inserire il totale della colonna d) dell'allegato a/1 "Elenco analitico delle risorse accantonate nel risultato di amministrazione" al netto dell'accantonamento al Fondo anticipazioni di liquidità, già considerato ai fini della determinazione dell'avanzo/disavanzo di competenza.

<b>GESTIONE DEL BILANCIO</b>	
a) Avanzo di competenza (+) / Disavanzo di competenza (-)	452.140,49
b) Risorse accantonate stanziare nel bilancio dell'esercizio 2020 (+)(8)	26.319,00
c) Risorse vincolate nel bilancio (+)(9)	261.442,57
<b>d) Equilibrio di bilancio (d=a-b-c)</b>	<b>164.378,92</b>

<b>GESTIONE DEGLI ACCANTONAMENTI IN SEDE DI RENDICONTO</b>	
d) Equilibrio di bilancio (+)/(-)	164.378,92
e) Variazione accantonamenti effettuata in sede di rendiconto (+)/(-) (10)	-15.243,77
<b>f) Equilibrio complessivo (f=d-e)</b>	<b>179.622,69</b>

# COMUNE DI GORNO

## CONTO DEL BILANCIO ESERCIZIO 2020 - VERIFICA EQUILIBRI DI BILANCIO

Equilibrio Economico-Finanziario		Competenza (Accertamenti ed Impegni imputati all'esercizio)
A) Fondo pluriennale vincolato per spese correnti iscritto in entrata	(+)	42.963,63
AA) Recupero disavanzo di amministrazione esercizio precedente	(-)	0,00
B) Entrate Titoli 1 - 2 - 3 <i>di cui per estinzione anticipata di prestiti</i>	(+)	1.556.363,59 0,00
C) Entrate Titolo 4.02.06 - Contributi agli investimenti direttamente destinati al rimborso dei prestiti da amministrazioni pubbliche	(+)	0,00
D) Spese Titolo 1 - Spese correnti	(-)	1.091.768,01
D1) Fondo Pluriennale Vincolato di parte corrente (di spesa)	(-)	82.082,97
E) Spese Titolo 2.04 - Altri trasferimenti in conto capitale	(-)	204.950,69
E1) Fondo pluriennale vincolato di spesa - Titolo 2.04 Altri trasferimenti in conto capitale	(-)	0,00
F1) Spese Titolo 4.00 - Quote di capitale amm.to dei mutui e prestiti obbligazionari <i>di cui per estinzione anticipata di prestiti</i>	(-)	20.371,92 0,00
F2) Fondo anticipazioni di liquidità	(-)	0,00
<b>Somma finale (G = A-AA+B+C-D-D1-E-E1-F1-F2)</b>		<b>200.153,63</b>
<b>ALTRE POSTE DIFFERENZIALI, PER ECCEZIONI PREVISTE DA NORME DI LEGGE, CHE HANNO EFFETTO SULL'EQUILIBRIO EX ARTICOLO 162, COMMA 6, DEL TESTO UNICO DELLE LEGGI SULL'ORDINAMENTO DEGLI ENTI LOCALI</b>		
H) Utilizzo avanzo di amministrazione per spese correnti e per rimborso prestiti <i>di cui per estinzione anticipata di prestiti</i>	(+)	4.000,00 0,00
I) Entrate di parte capitale destinate a spese correnti in base a specifiche disposizioni di legge o dei principi contabili <i>di cui per estinzione anticipata di prestiti</i>	(+)	0,00 0,00
L) Entrate di parte corrente destinate a spese di investimento in base a specifiche disposizioni di legge o dei principi contabili	(-)	0,00
M) Entrate da accensione di prestiti destinate a estinzione anticipata dei prestiti	(+)	0,00
<b>O1) RISULTATO DI COMPETENZA DI PARTE CORRENTE      O1 = G+H+I-L+M</b>		<b>204.153,63</b>
Risorse accantonate di parte corrente stanziare nel bilancio dell'esercizio 2020	(-)	26.319,00
Risorse vincolate di parte corrente nel bilancio	(-)	119.209,92
<b>O2) EQUILIBRIO DI BILANCIO DI PARTE CORRENTE</b>		<b>58.624,71</b>
Variazione accantonamenti di parte corrente effettuata in sede di rendiconto (+)/(-)	(-)	-15.243,77
<b>O3) EQUILIBRIO COMPLESSIVO DI PARTE CORRENTE</b>		<b>73.868,48</b>



# COMUNE DI GORNO

## CONTO DEL BILANCIO ESERCIZIO 2020 - VERIFICA EQUILIBRI DI BILANCIO

Equilibrio Economico-Finanziario			Competenza (Accertamenti ed Impegni imputati all'esercizio)
P) Utilizzo avanzo di amministrazione per spese di investimento	(+)		223.464,17
Q) Fondo pluriennale vincolato per spese in conto capitale iscritto in entrata	(+)		24.104,42
R) Entrate Titoli 4 - 5 - 6	(+)		1.490.274,60
C) Entrate Titolo 4.02.06 - Contributi agli investimenti direttamente destinati al rimborso dei prestiti da amministrazioni pubbliche	(-)		0,00
I) Entrate di parte capitale destinate a spese correnti in base a specifiche disposizioni di legge o dei principi contabili	(-)		0,00
S1) Entrate Titolo 5.02 per Riscossione crediti di breve termine	(-)		0,00
S2) Entrate Titolo 5.03 per Riscossione crediti di medio-lungo termine	(-)		0,00
T) Entrate Titolo 5.04 relative a Altre entrate per riduzioni di attività finanziaria	(-)		0,00
L) Entrate di parte corrente destinate a spese di investimento in base a specifiche disposizioni di legge o dei principi contabili	(+)		0,00
M) Entrate da accensione di prestiti destinate a estinzione anticipata dei prestiti	(-)		0,00
U) Spese Titolo 2.00 - Spese in conto capitale	(-)		1.393.268,53
U1) Fondo Pluriennale Vincolato in c/capitale (di spesa)	(-)		301.538,49
V) Spese Titolo 3.01 per Acquisizioni di attività finanziarie	(-)		0,00
E) Spese Titolo 2.04 - Altri trasferimenti in conto capitale	(+)		204.950,69
E1) Fondo pluriennale vincolato di spesa - Titolo 2.04 Altri trasferimenti in conto capitale	(+)		0,00
<b>Z1) RIS. DI COMPETENZA IN C/CAP = P+Q+R-C-I-S1-S2-T+L-M-U-U1-V+E+E1</b>			<b>247.986,86</b>
Risorse accantonate in c/capitale stanziare nel bilancio dell'esercizio 2020	(-)		0,00
Risorse vincolate in c/capitale nel bilancio	(-)		142.232,65
<b>Z2) EQUILIBRIO DI BILANCIO IN C/CAPITALE</b>			<b>105.754,21</b>
Variazione accantonamenti in c/capitale effettuata in sede di rendiconto (+)/(-)	(-)		0,00
<b>Z3) EQUILIBRIO COMPLESSIVO IN C/CAPITALE</b>			<b>105.754,21</b>



# COMUNE DI GORNO

## CONTO DEL BILANCIO ESERCIZIO 2020

### PROSPETTO DIMOSTRATIVO DEL RISULTATO DI AMMINISTRAZIONE

		Gestione		
		Residui	Competenza	Totale
Fondo cassa al 1° Gennaio				596.172,32
Riscossioni	(+)	370.446,05	2.285.841,24	2.656.287,29
Pagamenti	(-)	547.336,17	1.948.833,63	2.496.169,80
Saldo di cassa al 31 Dicembre	(=)			756.289,81
Pagamenti per azioni esecutive non regolarizzate al 31 Dicembre	(-)			0,00
<b>Fondo di cassa al 31 Dicembre</b>	(=)			<b>756.289,81</b>
Residui attivi	(+)	187.115,14	1.024.945,44	1.212.060,58
<i>di cui derivanti da accertamenti di tributi effettuati sulla base della stima del dipartimento delle finanze</i>				0,00
Residui passivi	(-)	208.177,90	820.723,32	1.028.901,22
Fondo Pluriennale Vincolato per Spese Correnti (1)	(-)			82.082,97
Fondo Pluriennale Vincolato per Spese in Conto Capitale (1)	(-)			301.538,49
<b>Risultato di Amministrazione al 31 Dicembre 2020 (A) (2)</b>	(=)			<b>555.827,71</b>

Composizione del risultato di amministrazione al 31 dicembre 2020	
<b>Parte accantonata (3)</b>	
- Fondo crediti di dubbia esigibilità al 31.12.2020 (4)	15.073,45
- Accantonamento residui perenti al 31.12.2020 (solo per le regioni) (5)	0,00
- Fondo anticipazioni liquidità	0,00
- Fondo perdite società partecipate	0,00
- Fondo contenzioso	0,00
- Altri accantonamenti	12.461,38
<b>Totale parte accantonata (B)</b>	<b>27.534,83</b>
<b>Parte vincolata</b>	
- Vincoli derivanti da leggi e dai principi contabili	91.431,08
- Vincoli derivanti da trasferimenti	186.728,98
- Vincoli derivanti dalla contrazione di mutui	0,00
- Vincoli formalmente attribuiti dall'ente	0,00
- Altri vincoli	43.331,05
<b>Totale parte vincolata (C)</b>	<b>321.491,11</b>
<b>Parte destinata agli investimenti</b>	
<b>Totale parte destinata agli investimenti (D)</b>	<b>0,00</b>
<b>Totale parte disponibile (E=A-B-C-D)</b>	<b>206.801,77</b>
<b>F) di cui Disavanzo da debito autorizzato e non contratto (6)</b>	<b>0,00</b>
<b>Se E è negativo, tale importo è iscritto tra le spese del bilancio di previsione come disavanzo da ripianare (6)</b>	

- 1) Indicare l'importo del fondo pluriennale vincolato risultante dal conto del bilancio (in spesa).
- 2) Se negativo, le regioni indicano in nota la quota del disavanzo corrispondente al debito autorizzato e non contratto, distintamente da quella derivante dalla gestione ordinaria.
- 3) Non comprende il fondo pluriennale vincolato.
- 4) Indicare l'importo del Fondo crediti di dubbia esigibilità risultante dall'allegato 8 c)
- 5) Solo per le regioni indicare l'importo dell'accantonamento per residui perenti al 31 dicembre 2020.
- 6) Solo per le Regioni e le Province autonome. In caso di risultato negativo, le regioni iscrivono nel passivo del bilancio distintamente il disavanzo di amministrazione da ripianare (lettera E al netto della lettera F) e il disavanzo derivante da debito autorizzato e non contratto (lettera F).

# COMUNE DI GORNO

## CONTO DEL BILANCIO ESERCIZIO 2020

### ELENCO DELLE PREVISIONI E DEI RISULTATI DI COMPETENZA E DI CASSA SECONDO LA STRUTTURA DEL PIANO DEI CONTI - 4° LIVELLO

Codifica del Piano dei Conti	Denominazione Voce del Piano dei Conti	Competenza		Cassa	
		Previsioni	Risultati	Previsioni	Risultati
<b>Entrate</b>					
<b>1.00.00.00.000</b>	<b>Entrate correnti di natura tributaria, contributiva e perequativa</b>	<b>920.250,00</b>	<b>916.969,90</b>	<b>948.419,60</b>	<b>909.099,80</b>
<b>1.01.00.00.000</b>	<b>Tributi</b>	<b>705.250,00</b>	<b>712.652,76</b>	<b>733.419,60</b>	<b>704.782,66</b>
<b>1.01.01.00.000</b>	<b>Imposte, tasse e proventi assimilati</b>	<b>705.250,00</b>	<b>712.652,76</b>	<b>733.419,60</b>	<b>704.782,66</b>
1.01.01.06.000	Imposta municipale propria	391.000,00	385.066,79	396.793,21	384.866,90
1.01.01.16.000	Addizionale comunale IRPEF	120.000,00	133.858,44	120.000,00	133.858,44
1.01.01.51.000	Tassa smaltimento rifiuti solidi urbani	169.000,00	168.653,26	186.164,99	158.969,36
1.01.01.52.000	Tassa occupazione spazi e aree pubbliche	3.000,00	2.597,00	3.572,00	3.169,00
1.01.01.53.000	Imposta comunale sulla pubblicità e diritto sulle pubbliche affissioni	1.250,00	721,08	1.352,30	500,98
1.01.01.61.000	Tributo comunale sui rifiuti e sui servizi	0,00	0,00	3.537,08	745,77
1.01.01.76.000	Tributo per i servizi indivisibili (TASI)	21.000,00	21.756,19	22.000,02	22.672,21
<b>1.03.00.00.000</b>	<b>Fondi perequativi</b>	<b>215.000,00</b>	<b>204.317,14</b>	<b>215.000,00</b>	<b>204.317,14</b>
<b>1.03.01.00.000</b>	<b>Fondi perequativi da Amministrazioni Centrali</b>	<b>215.000,00</b>	<b>204.317,14</b>	<b>215.000,00</b>	<b>204.317,14</b>
1.03.01.01.000	Fondi perequativi dallo Stato	215.000,00	204.317,14	215.000,00	204.317,14
<b>2.00.00.00.000</b>	<b>Trasferimenti correnti</b>	<b>276.354,72</b>	<b>243.670,84</b>	<b>288.011,84</b>	<b>245.965,39</b>
<b>2.01.00.00.000</b>	<b>Trasferimenti correnti</b>	<b>276.354,72</b>	<b>243.670,84</b>	<b>288.011,84</b>	<b>245.965,39</b>
<b>2.01.01.00.000</b>	<b>Trasferimenti correnti da Amministrazioni pubbliche</b>	<b>276.354,72</b>	<b>243.670,84</b>	<b>288.011,84</b>	<b>245.965,39</b>
2.01.01.01.000	Trasferimenti correnti da Amministrazioni Centrali	233.232,08	205.787,56	233.232,08	205.787,56
2.01.01.02.000	Trasferimenti correnti da Amministrazioni Locali	43.122,64	37.883,28	54.779,76	40.177,83
<b>3.00.00.00.000</b>	<b>Entrate extratributarie</b>	<b>497.274,57</b>	<b>395.722,85</b>	<b>591.565,72</b>	<b>378.582,95</b>
<b>3.01.00.00.000</b>	<b>Vendita di beni e servizi e proventi derivanti dalla gestione e dei beni</b>	<b>159.170,57</b>	<b>127.553,56</b>	<b>166.476,16</b>	<b>122.175,38</b>
<b>3.01.01.00.000</b>	<b>Vendita di beni</b>	<b>7.500,00</b>	<b>7.692,09</b>	<b>7.500,00</b>	<b>7.692,09</b>
3.01.01.01.000	Vendita di beni	7.500,00	7.692,09	7.500,00	7.692,09
<b>3.01.02.00.000</b>	<b>Entrate dalla vendita e dall'erogazione di servizi</b>	<b>88.987,70</b>	<b>55.183,38</b>	<b>95.899,54</b>	<b>53.478,84</b>
3.01.02.01.000	Entrate dalla vendita di servizi	88.987,70	55.183,38	95.899,54	53.478,84
<b>3.01.03.00.000</b>	<b>Proventi derivanti dalla gestione dei beni</b>	<b>62.682,87</b>	<b>64.678,09</b>	<b>63.076,62</b>	<b>61.004,45</b>
3.01.03.01.000	Canoni e concessioni e diritti reali di godimento	36.500,00	38.992,58	36.500,00	37.148,64
3.01.03.02.000	Fitti, noleggi e locazioni	26.182,87	25.685,51	26.576,62	23.855,81
<b>3.02.00.00.000</b>	<b>Proventi derivanti dall'attività di controllo e repressione delle irregolarità e degli illeciti</b>	<b>1.250,00</b>	<b>1.195,85</b>	<b>2.050,00</b>	<b>1.995,85</b>
<b>3.02.02.00.000</b>	<b>Entrate da famiglie derivanti dall'attività di controllo e repressione delle irregolarità e degli illeciti</b>	<b>1.250,00</b>	<b>1.195,85</b>	<b>2.050,00</b>	<b>1.995,85</b>
3.02.02.01.000	Proventi da multe, ammende, sanzioni e oblazioni a carico delle famiglie	1.250,00	1.195,85	2.050,00	1.995,85
<b>3.03.00.00.000</b>	<b>Interessi attivi</b>	<b>50,00</b>	<b>2,26</b>	<b>51,05</b>	<b>2,92</b>

# COMUNE DI GORNO

## CONTO DEL BILANCIO ESERCIZIO 2020

### ELENCO DELLE PREVISIONI E DEI RISULTATI DI COMPETENZA E DI CASSA SECONDO LA STRUTTURA DEL PIANO DEI CONTI - 4° LIVELLO

Codifica del Piano dei Conti	Denominazione Voce del Piano dei Conti	Competenza		Cassa	
		Previsioni	Risultati	Previsioni	Risultati
<b>3.03.03.00.000</b>	<b>Altri interessi attivi</b>	<b>50,00</b>	<b>2,26</b>	<b>51,05</b>	<b>2,92</b>
3.03.03.99.000	Altri interessi attivi diversi	50,00	2,26	51,05	2,92
<b>3.04.00.00.000</b>	<b>Altre entrate da redditi da capitale</b>	<b>0,00</b>	<b>0,00</b>	<b>0,00</b>	<b>0,00</b>
<b>3.05.00.00.000</b>	<b>Rimborsi e altre entrate correnti</b>	<b>336.804,00</b>	<b>266.971,18</b>	<b>422.988,51</b>	<b>254.408,80</b>
<b>3.05.02.00.000</b>	<b>Rimborsi in entrata</b>	<b>7.100,00</b>	<b>6.219,73</b>	<b>12.127,76</b>	<b>4.339,52</b>
3.05.02.01.000	Rimborsi ricevuti per spese di personale (comando, distacco, fuori ruolo, convenzioni, ecc.)	4.500,00	4.004,20	9.527,76	4.339,52
3.05.02.02.000	Entrate per rimborsi di imposte	2.600,00	2.215,53	2.600,00	0,00
<b>3.05.99.00.000</b>	<b>Altre entrate correnti n.a.c.</b>	<b>329.704,00</b>	<b>260.751,45</b>	<b>410.860,75</b>	<b>250.069,28</b>
3.05.99.99.000	Altre entrate correnti n.a.c.	329.704,00	260.751,45	410.860,75	250.069,28
<b>4.00.00.00.000</b>	<b>Entrate in conto capitale</b>	<b>3.447.288,96</b>	<b>1.097.966,12</b>	<b>3.817.972,02</b>	<b>690.265,63</b>
<b>4.01.00.00.000</b>	<b>Tributi in conto capitale</b>	<b>0,00</b>	<b>0,00</b>	<b>0,00</b>	<b>0,00</b>
<b>4.02.00.00.000</b>	<b>Contributi agli investimenti</b>	<b>3.365.872,96</b>	<b>1.016.907,35</b>	<b>3.736.556,02</b>	<b>609.206,86</b>
<b>4.02.01.00.000</b>	<b>Contributi agli investimenti da amministrazioni pubbliche</b>	<b>2.347.503,87</b>	<b>466.045,71</b>	<b>2.718.003,93</b>	<b>609.206,86</b>
4.02.01.01.000	Contributi agli investimenti da Amministrazioni Centrali	134.000,00	133.956,04	203.175,27	124.187,40
4.02.01.02.000	Contributi agli investimenti da Amministrazioni Locali	2.213.503,87	332.089,67	2.514.828,66	485.019,46
<b>4.02.03.00.000</b>	<b>Contributi agli investimenti da Imprese</b>	<b>1.018.369,09</b>	<b>550.861,64</b>	<b>1.018.552,09</b>	<b>0,00</b>
4.02.03.03.000	Contributi agli investimenti da altre Imprese	1.018.369,09	550.861,64	1.018.552,09	0,00
<b>4.03.00.00.000</b>	<b>Altri trasferimenti in conto capitale</b>	<b>60.000,00</b>	<b>60.000,00</b>	<b>60.000,00</b>	<b>60.000,00</b>
<b>4.03.12.00.000</b>	<b>Altri trasferimenti in conto capitale da Imprese</b>	<b>60.000,00</b>	<b>60.000,00</b>	<b>60.000,00</b>	<b>60.000,00</b>
4.03.12.99.000	Altri trasferimenti in conto capitale da altre Imprese	60.000,00	60.000,00	60.000,00	60.000,00
<b>4.04.00.00.000</b>	<b>Entrate da alienazione di beni materiali e immateriali</b>	<b>10.416,00</b>	<b>10.416,00</b>	<b>10.416,00</b>	<b>10.416,00</b>
<b>4.04.01.00.000</b>	<b>Alienazione di beni materiali</b>	<b>10.416,00</b>	<b>10.416,00</b>	<b>10.416,00</b>	<b>10.416,00</b>
4.04.01.10.000	Alienazione di diritti reali	10.416,00	10.416,00	10.416,00	10.416,00
<b>4.05.00.00.000</b>	<b>Altre entrate in conto capitale</b>	<b>11.000,00</b>	<b>10.642,77</b>	<b>11.000,00</b>	<b>10.642,77</b>
<b>4.05.01.00.000</b>	<b>Permessi di costruire</b>	<b>11.000,00</b>	<b>10.642,77</b>	<b>11.000,00</b>	<b>10.642,77</b>
4.05.01.01.000	Permessi di costruire	11.000,00	10.642,77	11.000,00	10.642,77
<b>5.00.00.00.000</b>	<b>Entrate da riduzione di attività finanziarie</b>	<b>0,00</b>	<b>0,00</b>	<b>0,00</b>	<b>0,00</b>
<b>5.01.00.00.000</b>	<b>Alienazione di attività finanziarie</b>	<b>0,00</b>	<b>0,00</b>	<b>0,00</b>	<b>0,00</b>
<b>5.02.00.00.000</b>	<b>Riscossione crediti di breve termine</b>	<b>0,00</b>	<b>0,00</b>	<b>0,00</b>	<b>0,00</b>
<b>5.03.00.00.000</b>	<b>Riscossione crediti di medio-lungo termine</b>	<b>0,00</b>	<b>0,00</b>	<b>0,00</b>	<b>0,00</b>
<b>5.04.00.00.000</b>	<b>Altre entrate per riduzione di attività finanziarie</b>	<b>0,00</b>	<b>0,00</b>	<b>0,00</b>	<b>0,00</b>

# COMUNE DI GORNO

## CONTO DEL BILANCIO ESERCIZIO 2020

### ELENCO DELLE PREVISIONI E DEI RISULTATI DI COMPETENZA E DI CASSA SECONDO LA STRUTTURA DEL PIANO DEI CONTI - 4° LIVELLO

Codifica del Piano dei Conti	Denominazione Voce del Piano dei Conti	Competenza		Cassa	
		Previsioni	Risultati	Previsioni	Risultati
6.00.00.00.000	<b>Accensione Prestiti</b>	498.628,96	392.308,48	548.628,96	169.088,68
6.01.00.00.000	Emissione di titoli obbligazionari	0,00	0,00	0,00	0,00
6.02.00.00.000	<b>Accensione prestiti a breve termine</b>	0,00	0,00	0,00	0,00
6.03.00.00.000	<b>Accensione mutui e altri finanziamenti a medio lungo termine</b>	498.628,96	392.308,48	548.628,96	169.088,68
6.03.01.00.000	<b>Finanziamenti a medio lungo termine</b>	498.628,96	392.308,48	548.628,96	169.088,68
6.03.01.02.000	Accensione mutui e altri finanziamenti a medio lungo termine da Amministrazioni Locali	498.628,96	392.308,48	548.628,96	169.088,68
6.04.00.00.000	<b>Altre forme di indebitamento</b>	0,00	0,00	0,00	0,00
7.00.00.00.000	<b>Anticipazioni da istituto tesoriere/cassiere</b>	440.000,00	0,00	440.000,00	0,00
7.01.00.00.000	<b>Anticipazioni da istituto tesoriere/cassiere</b>	440.000,00	0,00	440.000,00	0,00
7.01.01.00.000	<b>Anticipazioni da istituto tesoriere/cassiere</b>	440.000,00	0,00	440.000,00	0,00
7.01.01.01.000	Anticipazioni da istituto tesoriere/cassiere	440.000,00	0,00	440.000,00	0,00
9.00.00.00.000	<b>Entrate per conto terzi e partite di giro</b>	454.500,00	264.148,49	456.443,13	263.284,84
9.01.00.00.000	<b>Entrate per partite di giro</b>	414.000,00	263.115,58	415.943,13	262.251,93
9.01.01.00.000	<b>Altre ritenute</b>	250.000,00	163.557,38	250.000,00	163.557,38
9.01.01.02.000	Ritenute per scissione contabile IVA (split payment)	250.000,00	163.557,38	250.000,00	163.557,38
9.01.02.00.000	<b>Ritenute su redditi da lavoro dipendente</b>	123.000,00	70.510,63	123.244,79	70.495,42
9.01.02.01.000	Ritenute erariali su redditi da lavoro dipendente per conto terzi	80.000,00	47.447,66	80.244,59	47.432,45
9.01.02.02.000	Ritenute previdenziali e assistenziali su redditi da lavoro dipendente per conto terzi	40.000,00	22.091,09	40.000,20	22.091,09
9.01.02.99.000	Altre ritenute al personale dipendente per conto di terzi	3.000,00	971,88	3.000,00	971,88
9.01.03.00.000	<b>Ritenute su redditi da lavoro autonomo</b>	20.000,00	17.202,33	20.000,00	17.202,33
9.01.03.01.000	Ritenute erariali su redditi da lavoro autonomo per conto terzi	20.000,00	17.202,33	20.000,00	17.202,33
9.01.99.00.000	<b>Altre entrate per partite di giro</b>	21.000,00	11.845,24	22.698,34	10.996,80
9.01.99.03.000	Rimborso di fondi economici e carte aziendali	1.000,00	500,00	1.000,00	500,00
9.01.99.99.000	Altre entrate per partite di giro diverse	20.000,00	11.345,24	21.698,34	10.496,80
9.02.00.00.000	<b>Entrate per conto terzi</b>	40.500,00	1.032,91	40.500,00	1.032,91
9.02.04.00.000	<b>Depositi di/presso terzi</b>	40.500,00	1.032,91	40.500,00	1.032,91
9.02.04.01.000	Costituzione di depositi cauzionali o contrattuali di terzi	40.500,00	1.032,91	40.500,00	1.032,91
<b>Totale complessivo dei titoli dell'Entrata</b>		<b>6.534.297,21</b>	<b>3.310.786,68</b>	<b>7.091.041,27</b>	<b>2.656.287,29</b>

# COMUNE DI GORNO

## CONTO DEL BILANCIO ESERCIZIO 2020

### ELENCO DELLE PREVISIONI E DEI RISULTATI DI COMPETENZA E DI CASSA SECONDO LA STRUTTURA DEL PIANO DEI CONTI - 4° LIVELLO

Codifica del Piano dei Conti	Denominazione Voce del Piano dei Conti	Competenza		Cassa	
		Previsioni	Risultati	Previsioni	Risultati
<b>Spese</b>					
<b>1.00.00.00.000</b>	<b>Spese correnti</b>	<b>1.530.129,47</b>	<b>1.091.768,01</b>	<b>1.602.286,64</b>	<b>1.135.973,01</b>
<b>1.01.00.00.000</b>	<b>Redditi da lavoro dipendente</b>	<b>324.244,81</b>	<b>267.102,15</b>	<b>311.543,48</b>	<b>270.346,16</b>
<b>1.01.01.00.000</b>	<b>Retribuzioni lorde</b>	<b>257.855,76</b>	<b>211.744,71</b>	<b>242.631,25</b>	<b>208.654,26</b>
1.01.01.01.000	Retribuzioni in denaro	257.855,76	211.744,71	242.631,25	208.654,26
<b>1.01.02.00.000</b>	<b>Contributi sociali a carico dell'ente</b>	<b>66.389,05</b>	<b>55.357,44</b>	<b>68.912,23</b>	<b>61.691,90</b>
1.01.02.01.000	Contributi sociali effettivi a carico dell'ente	66.389,05	55.357,44	68.912,23	61.691,90
<b>1.02.00.00.000</b>	<b>Imposte e tasse a carico dell'ente</b>	<b>26.825,52</b>	<b>21.284,19</b>	<b>27.211,98</b>	<b>22.950,97</b>
<b>1.02.01.00.000</b>	<b>Imposte, tasse e proventi assimilati a carico dell'ente</b>	<b>26.825,52</b>	<b>21.284,19</b>	<b>27.211,98</b>	<b>22.950,97</b>
1.02.01.01.000	Imposta regionale sulle attività produttive (IRAP)	23.945,52	20.284,66	24.331,98	22.138,71
1.02.01.02.000	Imposta di registro e di bollo	2.650,00	773,53	2.650,00	586,26
1.02.01.12.000	Imposta Municipale Propria	230,00	226,00	230,00	226,00
<b>1.03.00.00.000</b>	<b>Acquisto di beni e servizi</b>	<b>787.461,69</b>	<b>632.479,38</b>	<b>951.500,91</b>	<b>667.926,70</b>
<b>1.03.01.00.000</b>	<b>Acquisto di beni</b>	<b>73.702,64</b>	<b>42.136,31</b>	<b>79.991,81</b>	<b>41.758,86</b>
1.03.01.01.000	Giornali, riviste e pubblicazioni	5.700,00	1.430,81	6.001,86	1.703,10
1.03.01.02.000	Altri beni di consumo	67.152,64	39.881,82	73.139,95	40.055,76
1.03.01.03.000	Flora e Fauna	0,00	0,00	0,00	0,00
1.03.01.05.000	Medicinali e altri beni di consumo sanitario	850,00	823,68	850,00	0,00
<b>1.03.02.00.000</b>	<b>Acquisto di servizi</b>	<b>713.759,05</b>	<b>590.343,07</b>	<b>871.509,10</b>	<b>626.167,84</b>
1.03.02.01.000	Organi e incarichi istituzionali dell'amministrazione	31.200,00	29.720,04	35.749,56	29.179,47
1.03.02.02.000	Organizzazione eventi, pubblicità e servizi per trasferta	8.500,00	6.756,88	9.130,43	6.737,31
1.03.02.03.000	Aggi di riscossione	25.751,62	24.156,00	29.399,79	15.726,17
1.03.02.04.000	Acquisto di servizi per formazione e addestramento del personale dell'ente	0,00	0,00	0,00	0,00
1.03.02.05.000	Utenze e canoni	145.451,00	120.122,07	173.640,80	124.515,64
1.03.02.07.000	Utilizzo di beni di terzi	8.000,00	5.978,00	15.930,00	7.930,00
1.03.02.09.000	Manutenzione ordinaria e riparazioni	47.800,00	38.934,60	68.300,33	52.265,20
1.03.02.11.000	Prestazioni professionali e specialistiche	82.876,32	66.034,09	110.336,75	78.862,34
1.03.02.13.000	Servizi ausiliari per il funzionamento dell'ente	11.850,11	11.388,31	12.375,48	11.191,89
1.03.02.14.000	Servizi di ristorazione	42.136,00	25.333,64	49.639,82	28.858,26
1.03.02.15.000	Contratti di servizio pubblico	199.844,00	176.509,14	240.641,88	189.223,74
1.03.02.16.000	Servizi amministrativi	6.200,00	6.050,49	7.336,27	5.287,77
1.03.02.17.000	Servizi finanziari	4.600,00	4.056,73	4.985,41	3.635,07
1.03.02.18.000	Servizi sanitari	41.300,00	38.472,13	46.153,00	36.572,82
1.03.02.19.000	Servizi informatici e di telecomunicazioni	8.600,00	4.870,00	8.600,00	600,00
1.03.02.99.000	Altri servizi	49.650,00	31.960,95	59.289,58	35.582,16

# COMUNE DI GORNO

## CONTO DEL BILANCIO ESERCIZIO 2020

### ELENCO DELLE PREVISIONI E DEI RISULTATI DI COMPETENZA E DI CASSA SECONDO LA STRUTTURA DEL PIANO DEI CONTI - 4° LIVELLO

Codifica del Piano dei Conti	Denominazione Voce del Piano dei Conti	Competenza		Cassa	
		Previsioni	Risultati	Previsioni	Risultati
<b>1.04.00.00.000</b>	<b>Trasferimenti correnti</b>	<b>216.310,58</b>	<b>115.005,93</b>	<b>217.311,27</b>	<b>118.852,82</b>
<b>1.04.01.00.000</b>	<b>Trasferimenti correnti a Amministrazioni Pubbliche</b>	<b>104.645,58</b>	<b>87.450,26</b>	<b>128.446,21</b>	<b>86.878,41</b>
1.04.01.01.000	Trasferimenti correnti a Amministrazioni Centrali	7.000,00	2.283,49	7.100,74	2.283,49
1.04.01.02.000	Trasferimenti correnti a Amministrazioni Locali	97.645,58	85.166,77	121.345,47	84.594,92
<b>1.04.02.00.000</b>	<b>Trasferimenti correnti a Famiglie</b>	<b>63.400,00</b>	<b>17.919,74</b>	<b>29.691,00</b>	<b>19.004,42</b>
1.04.02.02.000	Interventi assistenziali	3.300,00	2.400,00	3.600,00	2.700,00
1.04.02.03.000	Borse di studio, dottorati di ricerca e contratti di formazi one specialistica area medica	1.750,00	1.750,00	1.750,00	1.750,00
1.04.02.05.000	Altri trasferimenti a famiglie	58.350,00	13.769,74	24.341,00	14.554,42
<b>1.04.03.00.000</b>	<b>Trasferimenti correnti a Imprese</b>	<b>36.665,00</b>	<b>1.601,00</b>	<b>36.665,00</b>	<b>1.601,00</b>
1.04.03.99.000	Trasferimenti correnti a altre imprese	36.665,00	1.601,00	36.665,00	1.601,00
<b>1.04.04.00.000</b>	<b>Trasferimenti correnti a Istituzioni Sociali Private</b>	<b>11.600,00</b>	<b>8.034,93</b>	<b>22.509,06</b>	<b>11.368,99</b>
1.04.04.01.000	Trasferimenti correnti a Istituzioni Sociali Private	11.600,00	8.034,93	22.509,06	11.368,99
<b>1.07.00.00.000</b>	<b>Interessi passivi</b>	<b>34.604,00</b>	<b>29.793,67</b>	<b>34.604,00</b>	<b>29.793,67</b>
<b>1.07.05.00.000</b>	<b>Interessi su Mutui e altri finanziamenti a medio lungo termine</b>	<b>30.104,00</b>	<b>29.793,67</b>	<b>30.104,00</b>	<b>29.793,67</b>
1.07.05.04.000	Interessi passivi su finanziamenti a medio lungo termine a Imprese	30.104,00	29.793,67	30.104,00	29.793,67
<b>1.07.06.00.000</b>	<b>Altri interessi passivi</b>	<b>4.500,00</b>	<b>0,00</b>	<b>4.500,00</b>	<b>0,00</b>
1.07.06.04.000	Interessi passivi su anticipazioni di tesoreria degli istituti tesorerieri/cassieri	4.500,00	0,00	4.500,00	0,00
<b>1.08.00.00.000</b>	<b>Altre spese per redditi da capitale</b>	<b>0,00</b>	<b>0,00</b>	<b>0,00</b>	<b>0,00</b>
<b>1.09.00.00.000</b>	<b>Rimborsi e poste correttive delle entrate</b>	<b>0,00</b>	<b>0,00</b>	<b>0,00</b>	<b>0,00</b>
<b>1.10.00.00.000</b>	<b>Altre spese correnti</b>	<b>140.682,87</b>	<b>26.102,69</b>	<b>60.115,00</b>	<b>26.102,69</b>
<b>1.10.01.00.000</b>	<b>Fondi di riserva e altri accantonamenti</b>	<b>105.682,87</b>	<b>0,00</b>	<b>25.115,00</b>	<b>0,00</b>
1.10.01.01.000	Fondo di riserva	21.115,00	0,00	21.115,00	0,00
1.10.01.03.000	Fondo crediti di dubbia e difficile esazione di parte corrente	20.569,00	0,00	0,00	0,00
1.10.01.04.000	Fondo rinnovi contrattuali	4.000,00	0,00	4.000,00	0,00
1.10.01.99.000	Altri fondi e accantonamenti	59.998,87	0,00	0,00	0,00
<b>1.10.03.00.000</b>	<b>Versamenti IVA a debito</b>	<b>12.000,00</b>	<b>6.343,66</b>	<b>12.000,00</b>	<b>6.343,66</b>
1.10.03.01.000	Versamenti IVA a debito per le gestioni commerciali	12.000,00	6.343,66	12.000,00	6.343,66
<b>1.10.04.00.000</b>	<b>Premi di assicurazione</b>	<b>23.000,00</b>	<b>19.759,03</b>	<b>23.000,00</b>	<b>19.759,03</b>
1.10.04.99.000	Altri premi di assicurazione n.a.c.	23.000,00	19.759,03	23.000,00	19.759,03
<b>2.00.00.00.000</b>	<b>Spese in conto capitale</b>	<b>4.383.824,96</b>	<b>1.393.268,53</b>	<b>3.842.133,39</b>	<b>1.072.251,25</b>
<b>2.01.00.00.000</b>	<b>Tributi in conto capitale a carico dell'ente</b>	<b>0,00</b>	<b>0,00</b>	<b>0,00</b>	<b>0,00</b>
<b>2.02.00.00.000</b>	<b>Investimenti fissi lordi e acquisto di terreni</b>	<b>4.109.174,27</b>	<b>1.188.317,84</b>	<b>3.557.482,70</b>	<b>1.072.251,25</b>
<b>2.02.01.00.000</b>	<b>Beni materiali</b>	<b>4.051.663,35</b>	<b>1.153.499,53</b>	<b>3.494.646,86</b>	<b>1.038.418,17</b>
2.02.01.01.000	Mezzi di trasporto ad uso civile, di sicurezza e ordine pubblico	20.000,00	0,00	20.000,00	0,00



# COMUNE DI GORNO

## CONTO DEL BILANCIO ESERCIZIO 2020

### ELENCO DELLE PREVISIONI E DEI RISULTATI DI COMPETENZA E DI CASSA SECONDO LA STRUTTURA DEL PIANO DEI CONTI - 4° LIVELLO

Codifica del Piano dei Conti	Denominazione Voce del Piano dei Conti	Competenza		Cassa	
		Previsioni	Risultati	Previsioni	Risultati
2.02.01.03.000	Mobili e arredi	18.000,00	17.877,09	18.000,00	0,00
2.02.01.04.000	Impianti e macchinari	2.200,00	2.127,07	2.200,00	2.127,07
2.02.01.05.000	Attrezzature	3.000,00	2.928,00	3.000,00	0,00
2.02.01.06.000	Macchine per ufficio	0,00	0,00	2.453,42	2.453,42
2.02.01.07.000	Hardware	4.937,45	0,00	4.937,45	0,00
2.02.01.09.000	Beni immobili	3.978.525,90	1.130.567,37	3.440.870,19	1.033.483,76
2.02.01.10.000	Beni immobili di valore culturale, storico ed artistico	25.000,00	0,00	3.185,80	353,92
<b>2.02.02.00.000</b>	<b>Terreni e beni materiali non prodotti</b>	<b>906,50</b>	<b>906,50</b>	<b>906,50</b>	<b>906,50</b>
2.02.02.01.000	Terreni	906,50	906,50	906,50	906,50
<b>2.02.03.00.000</b>	<b>Beni immateriali</b>	<b>56.604,42</b>	<b>33.911,81</b>	<b>61.929,34</b>	<b>32.926,58</b>
2.02.03.05.000	Incarichi professionali per la realizzazione di investimenti	56.604,42	33.911,81	61.929,34	32.926,58
<b>2.03.00.00.000</b>	<b>Contributi agli investimenti</b>	<b>200,00</b>	<b>0,00</b>	<b>200,00</b>	<b>0,00</b>
<b>2.03.04.00.000</b>	<b>Contributi agli investimenti a Istituzioni Sociali Private</b>	<b>200,00</b>	<b>0,00</b>	<b>200,00</b>	<b>0,00</b>
2.03.04.01.000	Contributi agli investimenti a Istituzioni Sociali Private	200,00	0,00	200,00	0,00
<b>2.04.00.00.000</b>	<b>Altri trasferimenti in conto capitale</b>	<b>274.450,69</b>	<b>204.950,69</b>	<b>284.450,69</b>	<b>0,00</b>
<b>2.04.01.00.000</b>	<b>Altri trasferimenti in conto capitale per assunzione di debiti di amministrazioni pubbliche</b>	<b>204.950,69</b>	<b>204.950,69</b>	<b>204.950,69</b>	<b>0,00</b>
2.04.01.02.000	Altri trasferimenti in conto capitale per assunzione di debiti di Amministrazioni Locali	204.950,69	204.950,69	204.950,69	0,00
<b>2.04.21.00.000</b>	<b>Altri trasferimenti in conto capitale n.a.c. ad Amministrazioni pubbliche</b>	<b>69.500,00</b>	<b>0,00</b>	<b>79.500,00</b>	<b>0,00</b>
2.04.21.01.000	Altri trasferimenti in conto capitale n.a.c. a Amministrazioni Centrali	69.500,00	0,00	69.500,00	0,00
2.04.21.02.000	Altri trasferimenti in conto capitale n.a.c. a Amministrazioni Locali	0,00	0,00	10.000,00	0,00
<b>2.05.00.00.000</b>	<b>Altre spese in conto capitale</b>	<b>0,00</b>	<b>0,00</b>	<b>0,00</b>	<b>0,00</b>
<b>3.00.00.00.000</b>	<b>Spese per incremento attività finanziarie</b>	<b>0,00</b>	<b>0,00</b>	<b>0,00</b>	<b>0,00</b>
<b>3.01.00.00.000</b>	<b>Acquisizioni di attività finanziarie</b>	<b>0,00</b>	<b>0,00</b>	<b>0,00</b>	<b>0,00</b>
<b>3.02.00.00.000</b>	<b>Concessione crediti di breve termine</b>	<b>0,00</b>	<b>0,00</b>	<b>0,00</b>	<b>0,00</b>
<b>3.03.00.00.000</b>	<b>Concessione crediti di medio-lungo termine</b>	<b>0,00</b>	<b>0,00</b>	<b>0,00</b>	<b>0,00</b>
<b>3.04.00.00.000</b>	<b>Altre spese per incremento di attività finanziarie</b>	<b>0,00</b>	<b>0,00</b>	<b>0,00</b>	<b>0,00</b>
<b>4.00.00.00.000</b>	<b>Rimborso Prestiti</b>	<b>20.375,00</b>	<b>20.371,92</b>	<b>20.375,00</b>	<b>20.371,92</b>
<b>4.01.00.00.000</b>	<b>Rimborso di titoli obbligazionari</b>	<b>0,00</b>	<b>0,00</b>	<b>0,00</b>	<b>0,00</b>
<b>4.02.00.00.000</b>	<b>Rimborso prestiti a breve termine</b>	<b>0,00</b>	<b>0,00</b>	<b>0,00</b>	<b>0,00</b>
<b>4.03.00.00.000</b>	<b>Rimborso mutui e altri finanziamenti a medio lungo termine</b>	<b>20.375,00</b>	<b>20.371,92</b>	<b>20.375,00</b>	<b>20.371,92</b>
<b>4.03.01.00.000</b>	<b>Rimborso Mutui e altri finanziamenti a medio lungo termine</b>	<b>20.375,00</b>	<b>20.371,92</b>	<b>20.375,00</b>	<b>20.371,92</b>
4.03.01.02.000	Rimborso Mutui e altri finanziamenti a medio lungo termine a Amministrazioni Locali	0,00	0,00	0,00	0,00

# COMUNE DI GORNO

## CONTO DEL BILANCIO ESERCIZIO 2020

### ELENCO DELLE PREVISIONI E DEI RISULTATI DI COMPETENZA E DI CASSA SECONDO LA STRUTTURA DEL PIANO DEI CONTI - 4° LIVELLO

Codifica del Piano dei Conti	Denominazione Voce del Piano dei Conti	Competenza		Cassa	
		Previsioni	Risultati	Previsioni	Risultati
4.03.01.04.000	Rimborso Mutui e altri finanziamenti a medio lungo termine a Imprese	20.375,00	20.371,92	20.375,00	20.371,92
<b>4.04.00.00.000</b>	<b>Rimborso di altre forme di indebitamento</b>	<b>0,00</b>	<b>0,00</b>	<b>0,00</b>	<b>0,00</b>
<b>4.05.00.00.000</b>	<b>Fondi per rimborso prestiti</b>	<b>0,00</b>	<b>0,00</b>	<b>0,00</b>	<b>0,00</b>
<b>5.00.00.00.000</b>	<b>Chiusura Anticipazioni ricevute da istituto tesoriere/cassie re</b>	<b>440.000,00</b>	<b>0,00</b>	<b>440.000,00</b>	<b>0,00</b>
<b>5.01.00.00.000</b>	<b>Chiusura Anticipazioni ricevute da istituto tesoriere/cassie re</b>	<b>440.000,00</b>	<b>0,00</b>	<b>440.000,00</b>	<b>0,00</b>
<b>5.01.01.00.000</b>	<b>Chiusura Anticipazioni ricevute da istituto tesoriere/cassie re</b>	<b>440.000,00</b>	<b>0,00</b>	<b>440.000,00</b>	<b>0,00</b>
5.01.01.01.000	Chiusura Anticipazioni ricevute da istituto tesoriere/cassie re	440.000,00	0,00	440.000,00	0,00
<b>7.00.00.00.000</b>	<b>Uscite per conto terzi e partite di giro</b>	<b>454.500,00</b>	<b>264.148,49</b>	<b>484.629,11</b>	<b>267.573,62</b>
<b>7.01.00.00.000</b>	<b>Uscite per partite di giro</b>	<b>414.000,00</b>	<b>263.115,58</b>	<b>433.120,07</b>	<b>257.387,67</b>
<b>7.01.01.00.000</b>	<b>Versamenti di altre ritenute</b>	<b>250.000,00</b>	<b>163.557,38</b>	<b>260.886,18</b>	<b>158.819,52</b>
7.01.01.02.000	Versamento delle ritenute per scissione contabile IVA (split payment)	250.000,00	163.557,38	260.886,18	158.819,52
<b>7.01.02.00.000</b>	<b>Versamenti di ritenute su Redditi da lavoro dipendente</b>	<b>123.000,00</b>	<b>70.510,63</b>	<b>128.851,20</b>	<b>76.337,83</b>
7.01.02.01.000	Versamenti di ritenute erariali su Redditi da lavoro dipendente riscosse per conto terzi	80.000,00	47.447,66	83.066,87	50.490,53
7.01.02.02.000	Versamenti di ritenute previdenziali e assistenziali su Redditi da lavoro dipendente riscosse per conto terzi	40.000,00	22.091,09	42.704,54	24.795,63
7.01.02.99.000	Altri versamenti di ritenute al personale dipendente per conto di terzi	3.000,00	971,88	3.079,79	1.051,67
<b>7.01.03.00.000</b>	<b>Versamenti di ritenute su Redditi da lavoro autonomo</b>	<b>20.000,00</b>	<b>17.202,33</b>	<b>20.190,00</b>	<b>11.202,49</b>
7.01.03.01.000	Versamenti di ritenute erariali su Redditi da lavoro autonomo per conto terzi	20.000,00	17.202,33	20.190,00	11.202,49
<b>7.01.99.00.000</b>	<b>Altre uscite per partite di giro</b>	<b>21.000,00</b>	<b>11.845,24</b>	<b>23.192,69</b>	<b>11.027,83</b>
7.01.99.03.000	Costituzione fondi economici e carte aziendali	1.000,00	500,00	1.000,00	500,00
7.01.99.99.000	Altre uscite per partite di giro n.a.c.	20.000,00	11.345,24	22.192,69	10.527,83
<b>7.02.00.00.000</b>	<b>Uscite per conto terzi</b>	<b>40.500,00</b>	<b>1.032,91</b>	<b>51.509,04</b>	<b>10.185,95</b>
<b>7.02.04.00.000</b>	<b>Depositi di/presso terzi</b>	<b>40.500,00</b>	<b>1.032,91</b>	<b>51.509,04</b>	<b>10.185,95</b>
7.02.04.02.000	Restituzione di depositi cauzionali o contrattuali di terzi	40.500,00	1.032,91	51.509,04	10.185,95
<b>Totale complessivo dei titoli della Spese</b>		<b>6.828.829,43</b>	<b>2.769.556,95</b>	<b>6.389.424,14</b>	<b>2.496.169,80</b>

# COMUNE DI GORNO

## COMPOSIZIONE PER MISSIONI E PROGRAMMI DEL FONDO PLURIENNALE VINCOLATO DELL'ESERCIZIO 2020 DI RIFERIMENTO DEL BILANCIO

MISSIONI E PROGRAMMI	Fondo pluriennale vincolato al 31 dicembre dell'esercizio 2019	Spese impegnate negli esercizi precedenti e imputate all'esercizio 2020 e coperte dal fondo pluriennale vincolato	Riaccertamento degli impegni di cui alla lettera b) effettuato nel corso dell'esercizio 2020 (cd. economie di impegno)	Riaccertamento degli impegni di cui alla lettera b) effettuato nel corso dell'esercizio 2020 (cd. economie di impegno) su impegni pluriennali finanziati dal FPV e imputati a esercizi succ. al 2020	Quota del fondo pluriennale vincolato al 31 dicembre dell'esercizio 2019, rinvia all'esercizio 2021 e successivi	Spese impegnate nell'esercizio 2020 con imputazione all'esercizio 2021 e coperte dal fondo pluriennale vincolato	Spese impegnate nell'esercizio 2020 con imputazione all'esercizio 2022 e coperte dal fondo pluriennale vincolato	Spese impegnate nell'esercizio 2020 con imputazione a esercizi successivi a quelli considerati nel bilancio pluriennale e coperte dal fondo pluriennale vincolato	Fondo pluriennale vincolato al 31 dicembre dell'esercizio 2020
	(a)	(b)	(x)	(y)	(c)=(a)-(b)-(x)-(y)	(d)	(e)	(f)	(g)=(c)+(d)+(e)+(f)
<b>01 Missione 1 - Servizi istituzionali, generali e di gestione</b>									
01 Organi istituzionali	0,00	0,00	0,00	0,00	0,00	0,00	0,00	0,00	0,00
02 Segreteria generale	1.705,74	1.618,53	87,21	0,00	0,00	1.422,98	0,00	0,00	1.422,98
03 Gestione economica, finanziaria, programmazione e provveditorato	1.929,73	1.621,36	308,37	0,00	0,00	200,00	0,00	0,00	200,00
04 Gestione delle entrate tributarie e servizi fiscali	0,00	0,00	0,00	0,00	0,00	1.830,00	0,00	0,00	1.830,00
05 Gestione dei beni demaniali e patrimoniali	9.609,16	7.261,44	0,00	0,00	2.347,72	2.664,48	0,00	0,00	5.012,20
06 Ufficio tecnico	5.398,87	4.837,63	561,24	0,00	0,00	186,76	0,00	0,00	186,76
07 Elezioni e consultazioni popolari - Anagrafe e stato civile	1.843,53	1.667,07	176,46	0,00	0,00	0,00	0,00	0,00	0,00
08 Statistica e sistemi informativi	0,00	0,00	0,00	0,00	0,00	0,00	0,00	0,00	0,00
09 Assistenza tecnico-amministrativa agli enti locali	0,00	0,00	0,00	0,00	0,00	0,00	0,00	0,00	0,00
10 Risorse umane	0,00	0,00	0,00	0,00	0,00	0,00	0,00	0,00	0,00
11 Altri servizi generali	24.155,76	23.892,81	262,95	0,00	0,00	30.513,23	0,00	0,00	30.513,23
<b>Totale Missione 1 Servizi istituzionali, generali e di gestione</b>	44.642,79	40.898,84	1.396,23	0,00	2.347,72	36.817,45	0,00	0,00	39.165,17
<b>02 Missione 2 - Giustizia</b>									
01 Uffici giudiziari	0,00	0,00	0,00	0,00	0,00	0,00	0,00	0,00	0,00
02 Casa circondariale e altri servizi	0,00	0,00	0,00	0,00	0,00	0,00	0,00	0,00	0,00
<b>Totale Missione 2 Giustizia</b>	0,00	0,00	0,00	0,00	0,00	0,00	0,00	0,00	0,00
<b>03 Missione 3 - Ordine pubblico e sicurezza</b>									

# COMUNE DI GORNO

## COMPOSIZIONE PER MISSIONI E PROGRAMMI DEL FONDO PLURIENNALE VINCOLATO DELL'ESERCIZIO 2020 DI RIFERIMENTO DEL BILANCIO

MISSIONI E PROGRAMMI	Fondo pluriennale vincolato al 31 dicembre dell'esercizio 2019	Spese impegnate negli esercizi precedenti e imputate all'esercizio 2020 e coperte dal fondo pluriennale vincolato	Riaccertamento degli impegni di cui alla lettera b) effettuato nel corso dell'esercizio 2020 (cd. economie di impegno)	Riaccertamento degli impegni di cui alla lettera b) effettuato nel corso dell'esercizio 2020 (cd. economie di impegno)	Riaccertamento degli impegni di cui alla lettera b) effettuato nel corso dell'esercizio 2020 (cd. economie di impegno) su impegni pluriennali finanziati dal FPV e imputati a esercizi succ. al 2020	Quota del fondo pluriennale vincolato al 31 dicembre dell'esercizio 2019, rinvii all'esercizio 2021 e successivi	Spese impegnate nell'esercizio 2020 con imputazione all'esercizio 2021 e coperte dal fondo pluriennale vincolato	Spese impegnate nell'esercizio 2020 con imputazione all'esercizio 2022 e coperte dal fondo pluriennale vincolato	Spese impegnate nell'esercizio 2020 con imputazione a esercizi successivi a quelli considerati nel bilancio pluriennale e coperte dal fondo pluriennale vincolato	Fondo pluriennale vincolato al 31 dicembre dell'esercizio 2020
	(a)	(b)	(x)	(y)	(c)=(a)-(b)-(x)-(y)	(d)	(e)	(f)	(g)=(c)+(d)+(e)+(f)	
<b>01</b> Polizia locale e amministrativa	0,00	0,00	0,00	0,00	0,00	0,00	0,00	0,00	0,00	
<b>02</b> Sistema integrato di sicurezza urbana	0,00	0,00	0,00	0,00	0,00	0,00	0,00	0,00	0,00	
<b>Totale Missione 3 Ordine pubblico e sicurezza</b>	0,00	0,00	0,00	0,00	0,00	0,00	0,00	0,00	0,00	
<b>04 Missione 4 - Istruzione e diritto allo studio</b>										
<b>01</b> Istruzione prescolastica	0,00	0,00	0,00	0,00	0,00	0,00	0,00	0,00	0,00	
<b>02</b> Altri ordini di istruzione non universitaria	0,00	0,00	0,00	0,00	0,00	0,00	0,00	0,00	0,00	
<b>04</b> Istruzione universitaria	0,00	0,00	0,00	0,00	0,00	0,00	0,00	0,00	0,00	
<b>05</b> Istruzione tecnica superiore	0,00	0,00	0,00	0,00	0,00	0,00	0,00	0,00	0,00	
<b>06</b> Servizi ausiliari all'istruzione	0,00	0,00	0,00	0,00	0,00	0,00	0,00	0,00	0,00	
<b>07</b> Diritto allo studio	0,00	0,00	0,00	0,00	0,00	0,00	40.000,00	0,00	40.000,00	
<b>Totale Missione 4 Istruzione e diritto allo studio</b>	0,00	0,00	0,00	0,00	0,00	0,00	40.000,00	0,00	40.000,00	
<b>05 Missione 5 - Tutela e valorizzazione dei beni e delle attività culturali</b>										
<b>01</b> Valorizzazione dei beni di interesse storico	0,00	0,00	0,00	0,00	0,00	0,00	0,00	0,00	0,00	
<b>02</b> Attività culturali e interventi diversi nel settore culturale	0,00	0,00	0,00	0,00	0,00	0,00	1.758,02	0,00	1.758,02	
<b>Totale Missione 5 Tutela e valorizzazione dei beni e delle attività culturali</b>	0,00	0,00	0,00	0,00	0,00	0,00	1.758,02	0,00	1.758,02	
<b>06 Missione 6 - Politiche giovanili, sport e tempo libero</b>										
<b>01</b> Sport e tempo libero	0,00	0,00	0,00	0,00	0,00	0,00	0,00	0,00	0,00	
<b>02</b> Giovani	0,00	0,00	0,00	0,00	0,00	0,00	0,00	0,00	0,00	

# COMUNE DI GORNO

## COMPOSIZIONE PER MISSIONI E PROGRAMMI DEL FONDO PLURIENNALE VINCOLATO DELL'ESERCIZIO 2020 DI RIFERIMENTO DEL BILANCIO

MISSIONI E PROGRAMMI	Fondo pluriennale vincolato al 31 dicembre dell'esercizio 2019	Spese impegnate negli esercizi precedenti e imputate all'esercizio 2020 e coperte dal fondo pluriennale vincolato	Riaccertamento degli impegni di cui alla lettera b) effettuato nel corso dell'esercizio 2020 (cd. economie di impegno)	Riaccertamento degli impegni di cui alla lettera b) effettuato nel corso dell'esercizio 2020 (cd. economie di impegno)	Riaccertamento degli impegni di cui alla lettera b) effettuato nel corso dell'esercizio 2020 (cd. economie di impegno) su impegni pluriennali finanziati dal FPV e imputati a esercizi succ. al 2020	Quota del fondo pluriennale vincolato al 31 dicembre dell'esercizio 2019, rinviata all'esercizio 2021 e successivi	Spese impegnate nell'esercizio 2020 con imputazione all'esercizio 2021 e coperte dal fondo pluriennale vincolato	Spese impegnate nell'esercizio 2020 con imputazione all'esercizio 2022 e coperte dal fondo pluriennale vincolato	Spese impegnate nell'esercizio 2020 con imputazione a esercizi successivi a quelli considerati nel bilancio pluriennale e coperte dal fondo pluriennale vincolato	Fondo pluriennale vincolato al 31 dicembre dell'esercizio 2020
	(a)	(b)	(x)	(y)	(c)=(a)-(b)-(x)-(y)	(d)	(e)	(f)	(g)=(c)+(d)+(e)+(f)	
<b>Totale Missione 6 Politiche giovanili, sport e tempo libero</b>	0,00	0,00	0,00	0,00	0,00	0,00	0,00	0,00	0,00	0,00
<b>07 Missione 7 - Turismo</b>										
01 Sviluppo e valorizzazione del turismo	0,00	0,00	0,00	0,00	0,00	0,00	0,00	0,00	0,00	0,00
<b>Totale Missione 7 Turismo</b>	0,00	0,00	0,00	0,00	0,00	0,00	0,00	0,00	0,00	0,00
<b>08 Missione 8 - Assetto del territorio ed edilizia abitativa</b>										
01 Urbanistica e assetto del territorio	14.495,26	14.495,26	0,00	0,00	0,00	0,00	141.068,41	0,00	0,00	141.068,41
02 Edilizia residenziale pubblica e locale e piani di edilizia economico-popolare	0,00	0,00	0,00	0,00	0,00	0,00	0,00	0,00	0,00	0,00
<b>Totale Missione 8 Assetto del territorio ed edilizia abitativa</b>	14.495,26	14.495,26	0,00	0,00	0,00	0,00	141.068,41	0,00	0,00	141.068,41
<b>09 Missione 9 - Sviluppo sostenibile e tutela del territorio e dell'ambiente</b>										
01 Difesa del suolo	0,00	0,00	0,00	0,00	0,00	0,00	0,00	0,00	0,00	0,00
02 Tutela, valorizzazione e recupero ambientale	0,00	0,00	0,00	0,00	0,00	0,00	0,00	0,00	0,00	0,00
03 Rifiuti	0,00	0,00	0,00	0,00	0,00	0,00	0,00	0,00	0,00	0,00
04 Servizio idrico integrato	0,00	0,00	0,00	0,00	0,00	0,00	0,00	0,00	0,00	0,00
05 Aree protette, parchi naturali, protezione naturalistica e forestazione	0,00	0,00	0,00	0,00	0,00	0,00	0,00	0,00	0,00	0,00
06 Tutela e valorizzazione delle risorse idriche	0,00	0,00	0,00	0,00	0,00	0,00	0,00	0,00	0,00	0,00
07 Sviluppo sostenibile territorio montano piccoli Comuni	0,00	0,00	0,00	0,00	0,00	0,00	0,00	0,00	0,00	0,00

# COMUNE DI GORNO

## COMPOSIZIONE PER MISSIONI E PROGRAMMI DEL FONDO PLURIENNALE VINCOLATO DELL'ESERCIZIO 2020 DI RIFERIMENTO DEL BILANCIO

MISSIONI E PROGRAMMI	Fondo pluriennale vincolato al 31 dicembre dell'esercizio 2019	Spese impegnate negli esercizi precedenti e imputate all'esercizio 2020 e coperte dal fondo pluriennale vincolato	Riaccertamento degli impegni di cui alla lettera b) effettuato nel corso dell'esercizio 2020 (cd. economie di impegno)	Riaccertamento degli impegni di cui alla lettera b) effettuato nel corso dell'esercizio 2020 (cd. economie di impegno)	Riaccertamento degli impegni di cui alla lettera b) effettuato nel corso dell'esercizio 2020 (cd. economie di impegno) su impegni pluriennali finanziati dal FPV e imputati a esercizi succ. al 2020	Quota del fondo pluriennale vincolato al 31 dicembre dell'esercizio 2019, rinvia all'esercizio 2021 e successivi	Spese impegnate nell'esercizio 2020 con imputazione all'esercizio 2021 e coperte dal fondo pluriennale vincolato	Spese impegnate nell'esercizio 2020 con imputazione all'esercizio 2022 e coperte dal fondo pluriennale vincolato	Spese impegnate nell'esercizio 2020 con imputazione a esercizi successivi a quelli considerati nel bilancio pluriennale e coperte dal fondo pluriennale vincolato	Fondo pluriennale vincolato al 31 dicembre dell'esercizio 2020
	(a)	(b)	(x)	(y)	(c)=(a)-(b)-(x)-(y)	(d)	(e)	(f)	(g)=(c)+(d)+(e)+(f)	
<b>08</b> Qualità dell'aria e riduzione dell'inquinamento	0,00	0,00	0,00	0,00	0,00	0,00	0,00	0,00	0,00	
<b>Totale Missione 9 Sviluppo sostenibile e tutela del territorio e dell'ambiente</b>	0,00	0,00	0,00	0,00	0,00	0,00	0,00	0,00	0,00	
<b>10 Missione 10 - Trasporti e diritto alla mobilità</b>										
<b>01</b> Trasporto ferroviario	0,00	0,00	0,00	0,00	0,00	0,00	0,00	0,00	0,00	
<b>02</b> Trasporto pubblico locale	0,00	0,00	0,00	0,00	0,00	0,00	0,00	0,00	0,00	
<b>03</b> Trasporto per vie d'acqua	0,00	0,00	0,00	0,00	0,00	0,00	0,00	0,00	0,00	
<b>04</b> Altre modalità di trasporto	0,00	0,00	0,00	0,00	0,00	0,00	0,00	0,00	0,00	
<b>05</b> Viabilità e infrastrutture stradali	0,00	0,00	0,00	0,00	0,00	112.668,31	0,00	0,00	112.668,31	
<b>Totale Missione 10 Trasporti e diritto alla mobilità</b>	0,00	0,00	0,00	0,00	0,00	112.668,31	0,00	0,00	112.668,31	
<b>11 Missione 11 - Soccorso civile</b>										
<b>01</b> Sistema di protezione civile	7.930,00	0,00	0,00	0,00	7.930,00	0,00	0,00	0,00	7.930,00	
<b>02</b> Interventi a seguito di calamità naturali	0,00	0,00	0,00	0,00	0,00	0,00	0,00	0,00	0,00	
<b>Totale Missione 11 Soccorso civile</b>	7.930,00	0,00	0,00	0,00	7.930,00	0,00	0,00	0,00	7.930,00	
<b>12 Missione 12 - Diritti sociali, politiche sociali e famiglia</b>										
<b>01</b> Interventi per l'infanzia e i minori e per asili nido	0,00	0,00	0,00	0,00	0,00	0,00	0,00	0,00	0,00	
<b>02</b> Interventi per la disabilità	0,00	0,00	0,00	0,00	0,00	0,00	0,00	0,00	0,00	
<b>03</b> Interventi per gli anziani	0,00	0,00	0,00	0,00	0,00	0,00	0,00	0,00	0,00	
<b>04</b> Interventi per soggetti a rischio di esclusione sociale	0,00	0,00	0,00	0,00	0,00	0,00	0,00	0,00	0,00	

# COMUNE DI GORNO

## COMPOSIZIONE PER MISSIONI E PROGRAMMI DEL FONDO PLURIENNALE VINCOLATO DELL'ESERCIZIO 2020 DI RIFERIMENTO DEL BILANCIO

MISSIONI E PROGRAMMI	Fondo pluriennale vincolato al 31 dicembre dell'esercizio 2019	Spese impegnate negli esercizi precedenti e imputate all'esercizio 2020 e coperte dal fondo pluriennale vincolato	Riaccertamento degli impegni di cui alla lettera b) effettuato nel corso dell'esercizio 2020 (cd. economie di impegno)	Riaccertamento degli impegni di cui alla lettera b) effettuato nel corso dell'esercizio 2020 (cd. economie di impegno) su impegni pluriennali finanziati dal FPV e imputati a esercizi succ. al 2020	Quota del fondo pluriennale vincolato al 31 dicembre dell'esercizio 2019, rinvia all'esercizio 2021 e successivi	Spese impegnate nell'esercizio 2020 con imputazione all'esercizio 2021 e coperte dal fondo pluriennale vincolato	Spese impegnate nell'esercizio 2020 con imputazione all'esercizio 2022 e coperte dal fondo pluriennale vincolato	Spese impegnate nell'esercizio 2020 con imputazione a esercizi successivi a quelli considerati nel bilancio pluriennale e coperte dal fondo pluriennale vincolato	Fondo pluriennale vincolato al 31 dicembre dell'esercizio 2020
	(a)	(b)	(x)	(y)	(c)=(a)-(b)-(x)-(y)	(d)	(e)	(f)	(g)=(c)+(d)+(e)+(f)
<b>05</b> Interventi per le famiglie	0,00	0,00	0,00	0,00	0,00	0,00	0,00	0,00	0,00
<b>06</b> Interventi per il diritto alla casa	0,00	0,00	0,00	0,00	0,00	0,00	0,00	0,00	0,00
<b>07</b> Programmazione e governo della rete dei servizi socio-sanitari e sociali	0,00	0,00	0,00	0,00	0,00	0,00	0,00	0,00	0,00
<b>08</b> Cooperazione e associazionismo	0,00	0,00	0,00	0,00	0,00	0,00	0,00	0,00	0,00
<b>09</b> Servizio necroscopico e cimiteriale	0,00	0,00	0,00	0,00	0,00	0,00	0,00	0,00	0,00
<b>Totale Missione 12 Diritti sociali, politiche sociali e famiglia</b>	0,00	0,00	0,00	0,00	0,00	0,00	0,00	0,00	0,00
<b>13 Missione 13 - Tutela della salute</b>									
<b>01</b> Servizio sanitario regionale - finanziamento ordinario corrente per la garanzia dei LEA	0,00	0,00	0,00	0,00	0,00	0,00	0,00	0,00	0,00
<b>02</b> Servizio sanitario regionale - finanziamento aggiuntivo corrente per livelli di assistenza superiori ai LEA	0,00	0,00	0,00	0,00	0,00	0,00	0,00	0,00	0,00
<b>03</b> Servizio sanitario regionale - finanziamento aggiuntivo corrente per la copertura dello squilibrio di bilancio corrente	0,00	0,00	0,00	0,00	0,00	0,00	0,00	0,00	0,00
<b>04</b> Servizio sanitario regionale - ripiano di disavanzi sanitari relativi ad esercizi pregressi	0,00	0,00	0,00	0,00	0,00	0,00	0,00	0,00	0,00
<b>05</b> Servizio sanitario regionale - investimenti sanitari	0,00	0,00	0,00	0,00	0,00	0,00	0,00	0,00	0,00
<b>06</b> Servizio sanitario regionale - restituzione maggiori gettiti SSN	0,00	0,00	0,00	0,00	0,00	0,00	0,00	0,00	0,00
<b>07</b> Ulteriori spese in materia sanitaria	0,00	0,00	0,00	0,00	0,00	0,00	0,00	0,00	0,00
<b>Totale Missione 13 Tutela della salute</b>	0,00	0,00	0,00	0,00	0,00	0,00	0,00	0,00	0,00

# COMUNE DI GORNO

## COMPOSIZIONE PER MISSIONI E PROGRAMMI DEL FONDO PLURIENNALE VINCOLATO DELL'ESERCIZIO 2020 DI RIFERIMENTO DEL BILANCIO

MISSIONI E PROGRAMMI	Fondo pluriennale vincolato al 31 dicembre dell'esercizio 2019	Spese impegnate negli esercizi precedenti e imputate all'esercizio 2020 e coperte dal fondo pluriennale vincolato	Riaccertamento degli impegni di cui alla lettera b) effettuato nel corso dell'esercizio 2020 (cd. economie di impegno)	Riaccertamento degli impegni di cui alla lettera b) effettuato nel corso dell'esercizio 2020 (cd. economie di impegno)	Riaccertamento degli impegni di cui alla lettera b) effettuato nel corso dell'esercizio 2020 (cd. economie di impegno) su impegni pluriennali finanziati dal FPV e imputati a esercizi succ. al 2020	Quota del fondo pluriennale vincolato al 31 dicembre dell'esercizio 2019, rinvia all'esercizio 2021 e successivi	Spese impegnate nell'esercizio 2020 con imputazione all'esercizio 2021 e coperte dal fondo pluriennale vincolato	Spese impegnate nell'esercizio 2020 con imputazione all'esercizio 2022 e coperte dal fondo pluriennale vincolato	Spese impegnate nell'esercizio 2020 con imputazione a esercizi successivi a quelli considerati nel bilancio pluriennale e coperte dal fondo pluriennale vincolato	Fondo pluriennale vincolato al 31 dicembre dell'esercizio 2020
	(a)	(b)	(x)	(y)	(c)=(a)-(b)-(x)-(y)	(d)	(e)	(f)	(g)=(c)+(d)+(e)+(f)	
<b>14 Missione 14 - Sviluppo economico e competitività</b>										
01 Industria, PMI e Artigianato	0,00	0,00	0,00	0,00	0,00	0,00	0,00	0,00	0,00	
02 Commercio - reti distributive - tutela dei consumatori	0,00	0,00	0,00	0,00	0,00	0,00	0,00	0,00	0,00	
03 Ricerca e innovazione	0,00	0,00	0,00	0,00	0,00	0,00	0,00	0,00	0,00	
04 Reti e altri servizi di pubblica utilità	0,00	0,00	0,00	0,00	0,00	0,00	0,00	0,00	0,00	
<b>Totale Missione 14 Sviluppo economico e competitività</b>	0,00	0,00	0,00	0,00	0,00	0,00	0,00	0,00	0,00	
<b>15 Missione 15 - Politiche per il lavoro e la formazione professionale</b>										
01 Servizi per lo sviluppo del mercato del lavoro	0,00	0,00	0,00	0,00	0,00	0,00	0,00	0,00	0,00	
02 Formazione professionale	0,00	0,00	0,00	0,00	0,00	0,00	0,00	0,00	0,00	
03 Sostegno all'occupazione	0,00	0,00	0,00	0,00	0,00	0,00	0,00	0,00	0,00	
<b>Totale Missione 15 Politiche per il lavoro e la formazione professionale</b>	0,00	0,00	0,00	0,00	0,00	0,00	0,00	0,00	0,00	
<b>16 Missione 16 - Agricoltura, politiche agroalimentari e pesca</b>										
01 Sviluppo del settore agricolo e del sistema agroalimentare	0,00	0,00	0,00	0,00	0,00	0,00	0,00	0,00	0,00	
02 Caccia e pesca	0,00	0,00	0,00	0,00	0,00	0,00	0,00	0,00	0,00	
<b>Totale Missione 16 Agricoltura, politiche agroalimentari e pesca</b>	0,00	0,00	0,00	0,00	0,00	0,00	0,00	0,00	0,00	



# COMUNE DI GORNO

## COMPOSIZIONE PER MISSIONI E PROGRAMMI DEL FONDO PLURIENNALE VINCOLATO DELL'ESERCIZIO 2020 DI RIFERIMENTO DEL BILANCIO

MISSIONI E PROGRAMMI	Fondo pluriennale vincolato al 31 dicembre dell'esercizio 2019	Spese impegnate negli esercizi precedenti e imputate all'esercizio 2020 e coperte dal fondo pluriennale vincolato	Riaccertamento degli impegni di cui alla lettera b) effettuato nel corso dell'esercizio 2020 (cd. economie di impegno)	Riaccertamento degli impegni di cui alla lettera b) effettuato nel corso dell'esercizio 2020 (cd. economie di impegno)	Quota del fondo pluriennale vincolato al 31 dicembre dell'esercizio 2019, rinvii all'esercizio 2021 e successivi	Spese impegnate nell'esercizio 2020 con imputazione all'esercizio 2021 e coperte dal fondo pluriennale vincolato	Spese impegnate nell'esercizio 2020 con imputazione all'esercizio 2022 e coperte dal fondo pluriennale vincolato	Spese impegnate nell'esercizio 2020 con imputazione a esercizi successivi a quelli considerati nel bilancio pluriennale e coperte dal fondo pluriennale vincolato	Fondo pluriennale vincolato al 31 dicembre dell'esercizio 2020
	(a)	(b)	(x)	(y)	(c)=(a)-(b)-(x)-(y)	(d)	(e)	(f)	(g)=(c)+(d)+(e)+(f)
<b>17 Missione 17 - Energia e diversificazione delle fonti energetiche</b>									
<b>01</b> Fonti energetiche	0,00	0,00	0,00	0,00	0,00	41.031,55	0,00	0,00	41.031,55
<b>Totale Missione 17 Energia e diversificazione delle fonti energetiche</b>	0,00	0,00	0,00	0,00	0,00	41.031,55	0,00	0,00	41.031,55
<b>18 Missione 18 - Relazioni con le altre autonomie territoriali e locali</b>									
<b>01</b> Relazioni finanziarie con le altre autonomie territoriali	0,00	0,00	0,00	0,00	0,00	0,00	0,00	0,00	0,00
<b>Totale Missione 18 Relazioni con le altre autonomie territoriali e locali</b>	0,00	0,00	0,00	0,00	0,00	0,00	0,00	0,00	0,00
<b>19 Missione 19 - Relazioni internazionali</b>									
<b>01</b> Relazioni internazionali e Cooperazione allo sviluppo	0,00	0,00	0,00	0,00	0,00	0,00	0,00	0,00	0,00
<b>Totale Missione 19 Relazioni internazionali</b>	0,00	0,00	0,00	0,00	0,00	0,00	0,00	0,00	0,00
<b>TOTALE</b>	67.068,05	55.394,10	1.396,23	0,00	10.277,72	373.343,74	0,00	0,00	383.621,46

- (a) Indicare l'importo del fondo pluriennale vincolato risultante dal consuntivo dell'anno precedente. Nel primo esercizio di applicazione del titolo primo del D.Lgs.118/2011 la voce indica l'importo del fondo pluriennale vincolato definito in occasione del riaccertamento straordinario dei residui, pari alla differenza tra gli impegni cancellati e reimputati all'esercizio e agli esercizi successivi e gli accertamenti cancellati e reimputati all'esercizio e agli esercizi successivi.
- (b) Indicare l'importo degli impegni assunti negli esercizi precedenti e imputati all'esercizio cui si riferisce il rendiconto finanziati dal FPV. Nel primo esercizio di applicazione del titolo primo del D.Lgs.118/2011 è indicata la differenza tra gli impegni reimputati all'esercizio e gli accertamenti reimputati al medesimo esercizio.
- (x) Indicare le economie, registrate nel corso dell'esercizio e verificate in sede di rendiconto, sugli impegni finanziati dal fondo pluriennale vincolato indicati dalla lettera b.
- (d), Indicare gli impegni assunti nel corso dell'esercizio 2020 con imputazione all'esercizio 2021 (colonna d), all'esercizio 2022 (colonna e), e agli esercizi successivi (colonna f), comprese le spese prenotate sulla base della gara per
- (e), l'affidamento dei lavori, formalmente indetta ai sensi dell'art. 53, comma 2, del citato decreto legislativo n.163 del 2006, riguardanti le spese di investimento per lavori pubblici, di cui all'art. 3 comma 7 del decreto legislativo 12 aprile
- (f) 2006, n.163 "Codice dei contratti pubblici", esigibili negli esercizi successivi.

# COMUNE DI GORNO

## COMPOSIZIONE PER MISSIONI E PROGRAMMI DEL FONDO PLURIENNALE VINCOLATO DELL'ESERCIZIO 2021 DI RIFERIMENTO DEL BILANCIO

MISSIONI E PROGRAMMI	Fondo pluriennale vincolato al 31 dicembre dell'esercizio 2020	Spese impegnate negli esercizi precedenti e imputate all'esercizio 2021 e coperte dal fondo pluriennale vincolato	Riaccertamento degli impegni di cui alla lettera b) effettuato nel corso dell'esercizio 2021 (cd. economie di impegno)	Riaccertamento degli impegni di cui alla lettera b) effettuato nel corso dell'esercizio 2021 (cd. economie di impegno)	Riaccertamento degli impegni di cui alla lettera b) effettuato nel corso dell'esercizio 2021 (cd. economie di impegno) su impegni pluriennali finanziati dal FPV e imputati a esercizi succ. al 2021	Quota del fondo pluriennale vincolato al 31 dicembre dell'esercizio 2020, rinviata all'esercizio 2022 e successivi	Spese impegnate nell'esercizio 2021 con imputazione all'esercizio 2022 e coperte dal fondo pluriennale vincolato	Spese impegnate nell'esercizio 2021 con imputazione all'esercizio 2023 e coperte dal fondo pluriennale vincolato	Spese impegnate nell'esercizio 2021 con imputazione a esercizi successivi a quelli considerati nel bilancio pluriennale e coperte dal fondo pluriennale vincolato	Fondo pluriennale vincolato al 31 dicembre dell'esercizio 2021
	(a)	(b)	(x)	(y)	(c)=(a)-(b)-(x)-(y)	(d)	(e)	(f)	(g)=(c)+(d)+(e)+(f)	
<b>01 Missione 1 - Servizi istituzionali, generali e di gestione</b>										
01 Organi istituzionali	0,00	0,00	0,00	0,00	0,00	0,00	0,00	0,00	0,00	
02 Segreteria generale	1.422,98	1.422,98	0,00	0,00	0,00	0,00	0,00	0,00	0,00	
03 Gestione economica, finanziaria, programmazione e provveditorato	200,00	200,00	0,00	0,00	0,00	0,00	0,00	0,00	0,00	
04 Gestione delle entrate tributarie e servizi fiscali	1.830,00	1.830,00	0,00	0,00	0,00	0,00	0,00	0,00	0,00	
05 Gestione dei beni demaniali e patrimoniali	5.012,20	5.012,20	0,00	0,00	0,00	0,00	0,00	0,00	0,00	
06 Ufficio tecnico	186,76	186,76	0,00	0,00	0,00	0,00	0,00	0,00	0,00	
07 Elezioni e consultazioni popolari - Anagrafe e stato civile	0,00	0,00	0,00	0,00	0,00	0,00	0,00	0,00	0,00	
08 Statistica e sistemi informativi	0,00	0,00	0,00	0,00	0,00	0,00	0,00	0,00	0,00	
09 Assistenza tecnico-amministrativa agli enti locali	0,00	0,00	0,00	0,00	0,00	0,00	0,00	0,00	0,00	
10 Risorse umane	0,00	0,00	0,00	0,00	0,00	0,00	0,00	0,00	0,00	
11 Altri servizi generali	30.513,23	30.513,23	0,00	0,00	0,00	0,00	0,00	0,00	0,00	
<b>Totale Missione 1 Servizi istituzionali, generali e di gestione</b>	39.165,17	39.165,17	0,00	0,00	0,00	0,00	0,00	0,00	0,00	
<b>02 Missione 2 - Giustizia</b>										
01 Uffici giudiziari	0,00	0,00	0,00	0,00	0,00	0,00	0,00	0,00	0,00	
02 Casa circondariale e altri servizi	0,00	0,00	0,00	0,00	0,00	0,00	0,00	0,00	0,00	
<b>Totale Missione 2 Giustizia</b>	0,00	0,00	0,00	0,00	0,00	0,00	0,00	0,00	0,00	
<b>03 Missione 3 - Ordine pubblico e sicurezza</b>										

# COMUNE DI GORNO

## COMPOSIZIONE PER MISSIONI E PROGRAMMI DEL FONDO PLURIENNALE VINCOLATO DELL'ESERCIZIO 2021 DI RIFERIMENTO DEL BILANCIO

MISSIONI E PROGRAMMI	Fondo pluriennale vincolato al 31 dicembre dell'esercizio 2020	Spese impegnate negli esercizi precedenti e imputate all'esercizio 2021 e coperte dal fondo pluriennale vincolato	Riaccertamento degli impegni di cui alla lettera b) effettuato nel corso dell'esercizio 2021 (cd. economie di impegno)	Riaccertamento degli impegni di cui alla lettera b) effettuato nel corso dell'esercizio 2021 (cd. economie di impegno)	Riaccertamento degli impegni di cui alla lettera b) effettuato nel corso dell'esercizio 2021 (cd. economie di impegno) su impegni pluriennali finanziati dal FPV e imputati a esercizi succ. al 2021	Quota del fondo pluriennale vincolato al 31 dicembre dell'esercizio 2020, rinvii all'esercizio 2022 e successivi	Spese impegnate nell'esercizio 2021 con imputazione all'esercizio 2022 e coperte dal fondo pluriennale vincolato	Spese impegnate nell'esercizio 2021 con imputazione all'esercizio 2023 e coperte dal fondo pluriennale vincolato	Spese impegnate nell'esercizio 2021 con imputazione a esercizi successivi a quelli considerati nel bilancio pluriennale e coperte dal fondo pluriennale vincolato	Fondo pluriennale vincolato al 31 dicembre dell'esercizio 2021
	(a)	(b)	(x)	(y)	(c)=(a)-(b)-(x)-(y)	(d)	(e)	(f)	(g)=(c)+(d)+(e)+(f)	
<b>01</b> Polizia locale e amministrativa	0,00	0,00	0,00	0,00	0,00	0,00	0,00	0,00	0,00	
<b>02</b> Sistema integrato di sicurezza urbana	0,00	0,00	0,00	0,00	0,00	0,00	0,00	0,00	0,00	
<b>Totale Missione 3 Ordine pubblico e sicurezza</b>	0,00	0,00	0,00	0,00	0,00	0,00	0,00	0,00	0,00	
<b>04 Missione 4 - Istruzione e diritto allo studio</b>										
<b>01</b> Istruzione prescolastica	0,00	0,00	0,00	0,00	0,00	0,00	0,00	0,00	0,00	
<b>02</b> Altri ordini di istruzione non universitaria	0,00	0,00	0,00	0,00	0,00	0,00	0,00	0,00	0,00	
<b>04</b> Istruzione universitaria	0,00	0,00	0,00	0,00	0,00	0,00	0,00	0,00	0,00	
<b>05</b> Istruzione tecnica superiore	0,00	0,00	0,00	0,00	0,00	0,00	0,00	0,00	0,00	
<b>06</b> Servizi ausiliari all'istruzione	0,00	0,00	0,00	0,00	0,00	0,00	0,00	0,00	0,00	
<b>07</b> Diritto allo studio	40.000,00	40.000,00	0,00	0,00	0,00	0,00	0,00	0,00	0,00	
<b>Totale Missione 4 Istruzione e diritto allo studio</b>	40.000,00	40.000,00	0,00	0,00	0,00	0,00	0,00	0,00	0,00	
<b>05 Missione 5 - Tutela e valorizzazione dei beni e delle attività culturali</b>										
<b>01</b> Valorizzazione dei beni di interesse storico	0,00	0,00	0,00	0,00	0,00	0,00	0,00	0,00	0,00	
<b>02</b> Attività culturali e interventi diversi nel settore culturale	1.758,02	1.758,02	0,00	0,00	0,00	0,00	0,00	0,00	0,00	
<b>Totale Missione 5 Tutela e valorizzazione dei beni e delle attività culturali</b>	1.758,02	1.758,02	0,00	0,00	0,00	0,00	0,00	0,00	0,00	
<b>06 Missione 6 - Politiche giovanili, sport e tempo libero</b>										
<b>01</b> Sport e tempo libero	0,00	0,00	0,00	0,00	0,00	0,00	0,00	0,00	0,00	
<b>02</b> Giovani	0,00	0,00	0,00	0,00	0,00	0,00	0,00	0,00	0,00	

# COMUNE DI GORNO

## COMPOSIZIONE PER MISSIONI E PROGRAMMI DEL FONDO PLURIENNALE VINCOLATO DELL'ESERCIZIO 2021 DI RIFERIMENTO DEL BILANCIO

MISSIONI E PROGRAMMI	Fondo pluriennale vincolato al 31 dicembre dell'esercizio 2020	Spese impegnate negli esercizi precedenti e imputate all'esercizio 2021 e coperte dal fondo pluriennale vincolato	Riaccertamento degli impegni di cui alla lettera b) effettuato nel corso dell'esercizio 2021 (cd. economie di impegno)	Riaccertamento degli impegni di cui alla lettera b) effettuato nel corso dell'esercizio 2021 (cd. economie di impegno)	Riaccertamento degli impegni di cui alla lettera b) effettuato nel corso dell'esercizio 2021 (cd. economie di impegno) su impegni pluriennali finanziati dal FPV e imputati a esercizi succ. al 2021	Quota del fondo pluriennale vincolato al 31 dicembre dell'esercizio 2020, rinviata all'esercizio 2022 e successivi	Spese impegnate nell'esercizio 2021 con imputazione all'esercizio 2022 e coperte dal fondo pluriennale vincolato	Spese impegnate nell'esercizio 2021 con imputazione all'esercizio 2023 e coperte dal fondo pluriennale vincolato	Spese impegnate nell'esercizio 2021 con imputazione a esercizi successivi a quelli considerati nel bilancio pluriennale e coperte dal fondo pluriennale vincolato	Fondo pluriennale vincolato al 31 dicembre dell'esercizio 2021
	(a)	(b)	(x)	(y)	(c)=(a)-(b)-(x)-(y)	(d)	(e)	(f)	(g)=(c)+(d)+(e)+(f)	
<b>Totale Missione 6 Politiche giovanili, sport e tempo libero</b>	0,00	0,00	0,00	0,00	0,00	0,00	0,00	0,00	0,00	0,00
<b>07 Missione 7 - Turismo</b>										
01 Sviluppo e valorizzazione del turismo	0,00	0,00	0,00	0,00	0,00	0,00	0,00	0,00	0,00	0,00
<b>Totale Missione 7 Turismo</b>	0,00	0,00	0,00	0,00	0,00	0,00	0,00	0,00	0,00	0,00
<b>08 Missione 8 - Assetto del territorio ed edilizia abitativa</b>										
01 Urbanistica e assetto del territorio	141.068,41	45.441,51	95.626,90	0,00	0,00	0,00	0,00	0,00	0,00	0,00
02 Edilizia residenziale pubblica e locale e piani di edilizia economico-popolare	0,00	0,00	0,00	0,00	0,00	0,00	0,00	0,00	0,00	0,00
<b>Totale Missione 8 Assetto del territorio ed edilizia abitativa</b>	141.068,41	45.441,51	95.626,90	0,00	0,00	0,00	0,00	0,00	0,00	0,00
<b>09 Missione 9 - Sviluppo sostenibile e tutela del territorio e dell'ambiente</b>										
01 Difesa del suolo	0,00	0,00	0,00	0,00	0,00	0,00	0,00	0,00	0,00	0,00
02 Tutela, valorizzazione e recupero ambientale	0,00	0,00	0,00	0,00	0,00	0,00	0,00	0,00	0,00	0,00
03 Rifiuti	0,00	0,00	0,00	0,00	0,00	0,00	0,00	0,00	0,00	0,00
04 Servizio idrico integrato	0,00	0,00	0,00	0,00	0,00	0,00	0,00	0,00	0,00	0,00
05 Aree protette, parchi naturali, protezione naturalistica e forestazione	0,00	0,00	0,00	0,00	0,00	0,00	0,00	0,00	0,00	0,00
06 Tutela e valorizzazione delle risorse idriche	0,00	0,00	0,00	0,00	0,00	0,00	0,00	0,00	0,00	0,00
07 Sviluppo sostenibile territorio montano piccoli Comuni	0,00	0,00	0,00	0,00	0,00	0,00	0,00	0,00	0,00	0,00

# COMUNE DI GORNO

## COMPOSIZIONE PER MISSIONI E PROGRAMMI DEL FONDO PLURIENNALE VINCOLATO DELL'ESERCIZIO 2021 DI RIFERIMENTO DEL BILANCIO

MISSIONI E PROGRAMMI	Fondo pluriennale vincolato al 31 dicembre dell'esercizio 2020	Spese impegnate negli esercizi precedenti e imputate all'esercizio 2021 e coperte dal fondo pluriennale vincolato	Riaccertamento degli impegni di cui alla lettera b) effettuato nel corso dell'esercizio 2021 (cd. economie di impegno)	Riaccertamento degli impegni di cui alla lettera b) effettuato nel corso dell'esercizio 2021 (cd. economie di impegno)	Riaccertamento degli impegni di cui alla lettera b) effettuato nel corso dell'esercizio 2021 (cd. economie di impegno) su impegni pluriennali finanziati dal FPV e imputati a esercizi succ. al 2021	Quota del fondo pluriennale vincolato al 31 dicembre dell'esercizio 2020, rinvia all'esercizio 2022 e successivi	Spese impegnate nell'esercizio 2021 con imputazione all'esercizio 2022 e coperte dal fondo pluriennale vincolato	Spese impegnate nell'esercizio 2021 con imputazione all'esercizio 2023 e coperte dal fondo pluriennale vincolato	Spese impegnate nell'esercizio 2021 con imputazione a esercizi successivi a quelli considerati nel bilancio pluriennale e coperte dal fondo pluriennale vincolato	Fondo pluriennale vincolato al 31 dicembre dell'esercizio 2021
	(a)	(b)	(x)	(y)	(z)	(c)=(a)-(b)-(x)-(y)	(d)	(e)	(f)	(g)=(c)+(d)+(e)+(f)
<b>08</b> Qualità dell'aria e riduzione dell'inquinamento	0,00	0,00	0,00	0,00	0,00	0,00	0,00	0,00	0,00	0,00
<b>Totale Missione 9 Sviluppo sostenibile e tutela del territorio e dell'ambiente</b>	0,00	0,00	0,00	0,00	0,00	0,00	0,00	0,00	0,00	0,00
<b>10 Missione 10 - Trasporti e diritto alla mobilità</b>										
<b>01</b> Trasporto ferroviario	0,00	0,00	0,00	0,00	0,00	0,00	0,00	0,00	0,00	0,00
<b>02</b> Trasporto pubblico locale	0,00	0,00	0,00	0,00	0,00	0,00	0,00	0,00	0,00	0,00
<b>03</b> Trasporto per vie d'acqua	0,00	0,00	0,00	0,00	0,00	0,00	0,00	0,00	0,00	0,00
<b>04</b> Altre modalità di trasporto	0,00	0,00	0,00	0,00	0,00	0,00	0,00	0,00	0,00	0,00
<b>05</b> Viabilità e infrastrutture stradali	112.668,31	55.857,94	56.810,37	0,00	0,00	0,00	0,00	0,00	0,00	0,00
<b>Totale Missione 10 Trasporti e diritto alla mobilità</b>	112.668,31	55.857,94	56.810,37	0,00	0,00	0,00	0,00	0,00	0,00	0,00
<b>11 Missione 11 - Soccorso civile</b>										
<b>01</b> Sistema di protezione civile	7.930,00	7.930,00	0,00	0,00	0,00	0,00	0,00	0,00	0,00	0,00
<b>02</b> Interventi a seguito di calamità naturali	0,00	0,00	0,00	0,00	0,00	0,00	0,00	0,00	0,00	0,00
<b>Totale Missione 11 Soccorso civile</b>	7.930,00	7.930,00	0,00	0,00	0,00	0,00	0,00	0,00	0,00	0,00
<b>12 Missione 12 - Diritti sociali, politiche sociali e famiglia</b>										
<b>01</b> Interventi per l'infanzia e i minori e per asili nido	0,00	0,00	0,00	0,00	0,00	0,00	0,00	0,00	0,00	0,00
<b>02</b> Interventi per la disabilità	0,00	0,00	0,00	0,00	0,00	0,00	0,00	0,00	0,00	0,00
<b>03</b> Interventi per gli anziani	0,00	0,00	0,00	0,00	0,00	0,00	0,00	0,00	0,00	0,00
<b>04</b> Interventi per soggetti a rischio di esclusione sociale	0,00	0,00	0,00	0,00	0,00	0,00	0,00	0,00	0,00	0,00

# COMUNE DI GORNO

## COMPOSIZIONE PER MISSIONI E PROGRAMMI DEL FONDO PLURIENNALE VINCOLATO DELL'ESERCIZIO 2021 DI RIFERIMENTO DEL BILANCIO

MISSIONI E PROGRAMMI	Fondo pluriennale vincolato al 31 dicembre dell'esercizio 2020	Spese impegnate negli esercizi precedenti e imputate all'esercizio 2021 e coperte dal fondo pluriennale vincolato	Riaccertamento degli impegni di cui alla lettera b) effettuato nel corso dell'esercizio 2021 (cd. economie di impegno)	Riaccertamento degli impegni di cui alla lettera b) effettuato nel corso dell'esercizio 2021 (cd. economie di impegno) su impegni pluriennali finanziati dal FPV e imputati a esercizi succ. al 2021	Quota del fondo pluriennale vincolato al 31 dicembre dell'esercizio 2020, rinvia all'esercizio 2022 e successivi	Spese impegnate nell'esercizio 2021 con imputazione all'esercizio 2022 e coperte dal fondo pluriennale vincolato	Spese impegnate nell'esercizio 2021 con imputazione all'esercizio 2023 e coperte dal fondo pluriennale vincolato	Spese impegnate nell'esercizio 2021 con imputazione a esercizi successivi a quelli considerati nel bilancio pluriennale e coperte dal fondo pluriennale vincolato	Fondo pluriennale vincolato al 31 dicembre dell'esercizio 2021
	(a)	(b)	(x)	(y)	(c)=(a)-(b)-(x)-(y)	(d)	(e)	(f)	(g)=(c)+(d)+(e)+(f)
<b>05</b> Interventi per le famiglie	0,00	0,00	0,00	0,00	0,00	0,00	0,00	0,00	0,00
<b>06</b> Interventi per il diritto alla casa	0,00	0,00	0,00	0,00	0,00	0,00	0,00	0,00	0,00
<b>07</b> Programmazione e governo della rete dei servizi socio-sanitari e sociali	0,00	0,00	0,00	0,00	0,00	0,00	0,00	0,00	0,00
<b>08</b> Cooperazione e associazionismo	0,00	0,00	0,00	0,00	0,00	0,00	0,00	0,00	0,00
<b>09</b> Servizio necroscopico e cimiteriale	0,00	0,00	0,00	0,00	0,00	0,00	0,00	0,00	0,00
<b>Totale Missione 12 Diritti sociali, politiche sociali e famiglia</b>	0,00	0,00	0,00	0,00	0,00	0,00	0,00	0,00	0,00
<b>13 Missione 13 - Tutela della salute</b>									
<b>01</b> Servizio sanitario regionale - finanziamento ordinario corrente per la garanzia dei LEA	0,00	0,00	0,00	0,00	0,00	0,00	0,00	0,00	0,00
<b>02</b> Servizio sanitario regionale - finanziamento aggiuntivo corrente per livelli di assistenza superiori ai LEA	0,00	0,00	0,00	0,00	0,00	0,00	0,00	0,00	0,00
<b>03</b> Servizio sanitario regionale - finanziamento aggiuntivo corrente per la copertura dello squilibrio di bilancio corrente	0,00	0,00	0,00	0,00	0,00	0,00	0,00	0,00	0,00
<b>04</b> Servizio sanitario regionale - ripiano di disavanzi sanitari relativi ad esercizi pregressi	0,00	0,00	0,00	0,00	0,00	0,00	0,00	0,00	0,00
<b>05</b> Servizio sanitario regionale - investimenti sanitari	0,00	0,00	0,00	0,00	0,00	0,00	0,00	0,00	0,00
<b>06</b> Servizio sanitario regionale - restituzione maggiori gettiti SSN	0,00	0,00	0,00	0,00	0,00	0,00	0,00	0,00	0,00
<b>07</b> Ulteriori spese in materia sanitaria	0,00	0,00	0,00	0,00	0,00	0,00	0,00	0,00	0,00
<b>Totale Missione 13 Tutela della salute</b>	0,00	0,00	0,00	0,00	0,00	0,00	0,00	0,00	0,00

# COMUNE DI GORNO

## COMPOSIZIONE PER MISSIONI E PROGRAMMI DEL FONDO PLURIENNALE VINCOLATO DELL'ESERCIZIO 2021 DI RIFERIMENTO DEL BILANCIO

MISSIONI E PROGRAMMI	Fondo pluriennale vincolato al 31 dicembre dell'esercizio 2020	Spese impegnate negli esercizi precedenti e imputate all'esercizio 2021 e coperte dal fondo pluriennale vincolato	Riaccertamento degli impegni di cui alla lettera b) effettuato nel corso dell'esercizio 2021 (cd. economie di impegno)	Riaccertamento degli impegni di cui alla lettera b) effettuato nel corso dell'esercizio 2021 (cd. economie di impegno)	Riaccertamento degli impegni di cui alla lettera b) effettuato nel corso dell'esercizio 2021 (cd. economie di impegno) su impegni pluriennali finanziati dal FPV e imputati a esercizi succ. al 2021	Quota del fondo pluriennale vincolato al 31 dicembre dell'esercizio 2020, rinvii all'esercizio 2022 e successivi	Spese impegnate nell'esercizio 2021 con imputazione all'esercizio 2022 e coperte dal fondo pluriennale vincolato	Spese impegnate nell'esercizio 2021 con imputazione all'esercizio 2023 e coperte dal fondo pluriennale vincolato	Spese impegnate nell'esercizio 2021 con imputazione a esercizi successivi a quelli considerati nel bilancio pluriennale e coperte dal fondo pluriennale vincolato	Fondo pluriennale vincolato al 31 dicembre dell'esercizio 2021
	(a)	(b)	(x)	(y)	(c)=(a)-(b)-(x)-(y)	(d)	(e)	(f)	(g)=(c)+(d)+(e)+(f)	
<b>14 Missione 14 - Sviluppo economico e competitività</b>										
01 Industria, PMI e Artigianato	0,00	0,00	0,00	0,00	0,00	0,00	0,00	0,00	0,00	
02 Commercio - reti distributive - tutela dei consumatori	0,00	0,00	0,00	0,00	0,00	0,00	0,00	0,00	0,00	
03 Ricerca e innovazione	0,00	0,00	0,00	0,00	0,00	0,00	0,00	0,00	0,00	
04 Reti e altri servizi di pubblica utilità	0,00	0,00	0,00	0,00	0,00	0,00	0,00	0,00	0,00	
<b>Totale Missione 14 Sviluppo economico e competitività</b>	0,00	0,00	0,00	0,00	0,00	0,00	0,00	0,00	0,00	
<b>15 Missione 15 - Politiche per il lavoro e la formazione professionale</b>										
01 Servizi per lo sviluppo del mercato del lavoro	0,00	0,00	0,00	0,00	0,00	0,00	0,00	0,00	0,00	
02 Formazione professionale	0,00	0,00	0,00	0,00	0,00	0,00	0,00	0,00	0,00	
03 Sostegno all'occupazione	0,00	0,00	0,00	0,00	0,00	0,00	0,00	0,00	0,00	
<b>Totale Missione 15 Politiche per il lavoro e la formazione professionale</b>	0,00	0,00	0,00	0,00	0,00	0,00	0,00	0,00	0,00	
<b>16 Missione 16 - Agricoltura, politiche agroalimentari e pesca</b>										
01 Sviluppo del settore agricolo e del sistema agroalimentare	0,00	0,00	0,00	0,00	0,00	0,00	0,00	0,00	0,00	
02 Caccia e pesca	0,00	0,00	0,00	0,00	0,00	0,00	0,00	0,00	0,00	
<b>Totale Missione 16 Agricoltura, politiche agroalimentari e pesca</b>	0,00	0,00	0,00	0,00	0,00	0,00	0,00	0,00	0,00	

# COMUNE DI GORNO

## COMPOSIZIONE PER MISSIONI E PROGRAMMI DEL FONDO PLURIENNALE VINCOLATO DELL'ESERCIZIO 2021 DI RIFERIMENTO DEL BILANCIO

MISSIONI E PROGRAMMI	Fondo pluriennale vincolato al 31 dicembre dell'esercizio 2020	Spese impegnate negli esercizi precedenti e imputate all'esercizio 2021 e coperte dal fondo pluriennale vincolato	Riaccertamento degli impegni di cui alla lettera b) effettuato nel corso dell'esercizio 2021 (cd. economie di impegno)	Riaccertamento degli impegni di cui alla lettera b) effettuato nel corso dell'esercizio 2021 (cd. economie di impegno)	Riaccertamento degli impegni di cui alla lettera b) effettuato nel corso dell'esercizio 2021 (cd. economie di impegno) su impegni pluriennali finanziati dal FPV e imputati a esercizi succ. al 2021	Quota del fondo pluriennale vincolato al 31 dicembre dell'esercizio 2020, rinviata all'esercizio 2022 e successivi	Spese impegnate nell'esercizio 2021 con imputazione all'esercizio 2022 e coperte dal fondo pluriennale vincolato	Spese impegnate nell'esercizio 2021 con imputazione all'esercizio 2023 e coperte dal fondo pluriennale vincolato	Spese impegnate nell'esercizio 2021 con imputazione a esercizi successivi a quelli considerati nel bilancio pluriennale e coperte dal fondo pluriennale vincolato	Fondo pluriennale vincolato al 31 dicembre dell'esercizio 2021
	(a)	(b)	(x)	(y)	(c)=(a)-(b)-(x)-(y)	(d)	(e)	(f)	(g)=(c)+(d)+(e)+(f)	
<b>17 Missione 17 - Energia e diversificazione delle fonti energetiche</b>										
<b>01</b> Fonti energetiche	41.031,55	41.031,55	0,00	0,00	0,00	0,00	0,00	0,00	0,00	
<b>Totale Missione 17 Energia e diversificazione delle fonti energetiche</b>	41.031,55	41.031,55	0,00	0,00	0,00	0,00	0,00	0,00	0,00	
<b>18 Missione 18 - Relazioni con le altre autonomie territoriali e locali</b>										
<b>01</b> Relazioni finanziarie con le altre autonomie territoriali	0,00	0,00	0,00	0,00	0,00	0,00	0,00	0,00	0,00	
<b>Totale Missione 18 Relazioni con le altre autonomie territoriali e locali</b>	0,00	0,00	0,00	0,00	0,00	0,00	0,00	0,00	0,00	
<b>19 Missione 19 - Relazioni internazionali</b>										
<b>01</b> Relazioni internazionali e Cooperazione allo sviluppo	0,00	0,00	0,00	0,00	0,00	0,00	0,00	0,00	0,00	
<b>Totale Missione 19 Relazioni internazionali</b>	0,00	0,00	0,00	0,00	0,00	0,00	0,00	0,00	0,00	
<b>TOTALE</b>	383.621,46	231.184,19	152.437,27	0,00	0,00	0,00	0,00	0,00	0,00	

- (a) Indicare l'importo del fondo pluriennale vincolato risultante dal consuntivo dell'anno precedente. Nel primo esercizio di applicazione del titolo primo del D.Lgs.118/2011 la voce indica l'importo del fondo pluriennale vincolato definito in occasione del riaccertamento straordinario dei residui, pari alla differenza tra gli impegni cancellati e reimputati all'esercizio e agli esercizi successivi e gli accertamenti cancellati e reimputati all'esercizio e agli esercizi successivi.
- (b) Indicare l'importo degli impegni assunti negli esercizi precedenti e imputati all'esercizio cui si riferisce il rendiconto finanziati dal FPV. Nel primo esercizio di applicazione del titolo primo del D.Lgs.118/2011 è indicata la differenza tra gli impegni reimputati all'esercizio e gli accertamenti reimputati al medesimo esercizio.
- (x) Indicare le economie, registrate nel corso dell'esercizio e verificate in sede di rendiconto, sugli impegni finanziati dal fondo pluriennale vincolato indicati dalla lettera b.
- (d), Indicare gli impegni assunti nel corso dell'esercizio 2021 con imputazione all'esercizio 2022 (colonna d), all'esercizio 2023 (colonna e), e agli esercizi successivi (colonna f), comprese le spese prenotate sulla base della gara per
- (e), l'affidamento dei lavori, formalmente indetta ai sensi dell'art. 53, comma 2, del citato decreto legislativo n.163 del 2006, riguardanti le spese di investimento per lavori pubblici, di cui all'art. 3 comma 7 del decreto legislativo 12 aprile
- (f) 2006, n.163 "Codice dei contratti pubblici", esigibili negli esercizi successivi.



# COMUNE DI GORNO

## COMPOSIZIONE PER MISSIONI E PROGRAMMI DEL FONDO PLURIENNALE VINCOLATO DELL'ESERCIZIO 2022 DI RIFERIMENTO DEL BILANCIO

MISSIONI E PROGRAMMI	Fondo pluriennale vincolato al 31 dicembre dell'esercizio 2021	Spese impegnate negli esercizi precedenti e imputate all'esercizio 2022 e coperte dal fondo pluriennale vincolato	Riaccertamento degli impegni di cui alla lettera b) effettuato nel corso dell'esercizio 2022 (cd. economie di impegno)	Riaccertamento degli impegni di cui alla lettera b) effettuato nel corso dell'esercizio 2022 (cd. economie di impegno) su impegni pluriennali finanziati dal FPV e imputati a esercizi succ. al 2022	Quota del fondo pluriennale vincolato al 31 dicembre dell'esercizio 2021, rinvia all'esercizio 2023 e successivi	Spese impegnate nell'esercizio 2022 con imputazione all'esercizio 2023 e coperte dal fondo pluriennale vincolato	Spese impegnate nell'esercizio 2022 con imputazione all'esercizio 2024 e coperte dal fondo pluriennale vincolato	Spese impegnate nell'esercizio 2022 con imputazione a esercizi successivi a quelli considerati nel bilancio pluriennale e coperte dal fondo pluriennale vincolato	Fondo pluriennale vincolato al 31 dicembre dell'esercizio 2022
	(a)	(b)	(x)	(y)	(c)=(a)-(b)-(x)-(y)	(d)	(e)	(f)	(g)=(c)+(d)+(e)+(f)
<b>01 Missione 1 - Servizi istituzionali, generali e di gestione</b>									
01 Organi istituzionali	0,00	0,00	0,00	0,00	0,00	0,00	0,00	0,00	0,00
02 Segreteria generale	0,00	0,00	0,00	0,00	0,00	0,00	0,00	0,00	0,00
03 Gestione economica, finanziaria, programmazione e provveditorato	0,00	0,00	0,00	0,00	0,00	0,00	0,00	0,00	0,00
04 Gestione delle entrate tributarie e servizi fiscali	0,00	0,00	0,00	0,00	0,00	0,00	0,00	0,00	0,00
05 Gestione dei beni demaniali e patrimoniali	0,00	0,00	0,00	0,00	0,00	0,00	0,00	0,00	0,00
06 Ufficio tecnico	0,00	0,00	0,00	0,00	0,00	0,00	0,00	0,00	0,00
07 Elezioni e consultazioni popolari - Anagrafe e stato civile	0,00	0,00	0,00	0,00	0,00	0,00	0,00	0,00	0,00
08 Statistica e sistemi informativi	0,00	0,00	0,00	0,00	0,00	0,00	0,00	0,00	0,00
09 Assistenza tecnico-amministrativa agli enti locali	0,00	0,00	0,00	0,00	0,00	0,00	0,00	0,00	0,00
10 Risorse umane	0,00	0,00	0,00	0,00	0,00	0,00	0,00	0,00	0,00
11 Altri servizi generali	0,00	0,00	0,00	0,00	0,00	0,00	0,00	0,00	0,00
<b>Totale Missione 1 Servizi istituzionali, generali e di gestione</b>	0,00	0,00	0,00	0,00	0,00	0,00	0,00	0,00	0,00
<b>02 Missione 2 - Giustizia</b>									
01 Uffici giudiziari	0,00	0,00	0,00	0,00	0,00	0,00	0,00	0,00	0,00
02 Casa circondariale e altri servizi	0,00	0,00	0,00	0,00	0,00	0,00	0,00	0,00	0,00
<b>Totale Missione 2 Giustizia</b>	0,00	0,00	0,00	0,00	0,00	0,00	0,00	0,00	0,00
<b>03 Missione 3 - Ordine pubblico e sicurezza</b>									

# COMUNE DI GORNO

## COMPOSIZIONE PER MISSIONI E PROGRAMMI DEL FONDO PLURIENNALE VINCOLATO DELL'ESERCIZIO 2022 DI RIFERIMENTO DEL BILANCIO

MISSIONI E PROGRAMMI	Fondo pluriennale vincolato al 31 dicembre dell'esercizio 2021	Spese impegnate negli esercizi precedenti e imputate all'esercizio 2022 e coperte dal fondo pluriennale vincolato	Riaccertamento degli impegni di cui alla lettera b) effettuato nel corso dell'esercizio 2022 (cd. economie di impegno)	Riaccertamento degli impegni di cui alla lettera b) effettuato nel corso dell'esercizio 2022 (cd. economie di impegno) su impegni pluriennali finanziati dal FPV e imputati a esercizi succ. al 2022	Quota del fondo pluriennale vincolato al 31 dicembre dell'esercizio 2021, rinvia all'esercizio 2023 e successivi	Spese impegnate nell'esercizio 2022 con imputazione all'esercizio 2023 e coperte dal fondo pluriennale vincolato	Spese impegnate nell'esercizio 2022 con imputazione all'esercizio 2024 e coperte dal fondo pluriennale vincolato	Spese impegnate nell'esercizio 2022 con imputazione a esercizi successivi a quelli considerati nel bilancio pluriennale e coperte dal fondo pluriennale vincolato	Fondo pluriennale vincolato al 31 dicembre dell'esercizio 2022
	(a)	(b)	(x)	(y)	(c)=(a)-(b)-(x)-(y)	(d)	(e)	(f)	(g)=(c)+(d)+(e)+(f)
<b>01</b> Polizia locale e amministrativa	0,00	0,00	0,00	0,00	0,00	0,00	0,00	0,00	0,00
<b>02</b> Sistema integrato di sicurezza urbana	0,00	0,00	0,00	0,00	0,00	0,00	0,00	0,00	0,00
<b>Totale Missione 3 Ordine pubblico e sicurezza</b>	0,00	0,00	0,00	0,00	0,00	0,00	0,00	0,00	0,00
<b>04 Missione 4 - Istruzione e diritto allo studio</b>									
<b>01</b> Istruzione prescolastica	0,00	0,00	0,00	0,00	0,00	0,00	0,00	0,00	0,00
<b>02</b> Altri ordini di istruzione non universitaria	0,00	0,00	0,00	0,00	0,00	0,00	0,00	0,00	0,00
<b>04</b> Istruzione universitaria	0,00	0,00	0,00	0,00	0,00	0,00	0,00	0,00	0,00
<b>05</b> Istruzione tecnica superiore	0,00	0,00	0,00	0,00	0,00	0,00	0,00	0,00	0,00
<b>06</b> Servizi ausiliari all'istruzione	0,00	0,00	0,00	0,00	0,00	0,00	0,00	0,00	0,00
<b>07</b> Diritto allo studio	0,00	0,00	0,00	0,00	0,00	0,00	0,00	0,00	0,00
<b>Totale Missione 4 Istruzione e diritto allo studio</b>	0,00	0,00	0,00	0,00	0,00	0,00	0,00	0,00	0,00
<b>05 Missione 5 - Tutela e valorizzazione dei beni e delle attività culturali</b>									
<b>01</b> Valorizzazione dei beni di interesse storico	0,00	0,00	0,00	0,00	0,00	0,00	0,00	0,00	0,00
<b>02</b> Attività culturali e interventi diversi nel settore culturale	0,00	0,00	0,00	0,00	0,00	0,00	0,00	0,00	0,00
<b>Totale Missione 5 Tutela e valorizzazione dei beni e delle attività culturali</b>	0,00	0,00	0,00	0,00	0,00	0,00	0,00	0,00	0,00
<b>06 Missione 6 - Politiche giovanili, sport e tempo libero</b>									
<b>01</b> Sport e tempo libero	0,00	0,00	0,00	0,00	0,00	0,00	0,00	0,00	0,00
<b>02</b> Giovani	0,00	0,00	0,00	0,00	0,00	0,00	0,00	0,00	0,00

# COMUNE DI GORNO

## COMPOSIZIONE PER MISSIONI E PROGRAMMI DEL FONDO PLURIENNALE VINCOLATO DELL'ESERCIZIO 2022 DI RIFERIMENTO DEL BILANCIO

MISSIONI E PROGRAMMI	Fondo pluriennale vincolato al 31 dicembre dell'esercizio 2021	Spese impegnate negli esercizi precedenti e imputate all'esercizio 2022 e coperte dal fondo pluriennale vincolato	Riaccertamento degli impegni di cui alla lettera b) effettuato nel corso dell'esercizio 2022 (cd. economie di impegno)	Riaccertamento degli impegni di cui alla lettera b) effettuato nel corso dell'esercizio 2022 (cd. economie di impegno)	Riaccertamento degli impegni di cui alla lettera b) effettuato nel corso dell'esercizio 2022 (cd. economie di impegno) su impegni pluriennali finanziati dal FPV e imputati a esercizi succ. al 2022	Quota del fondo pluriennale vincolato al 31 dicembre dell'esercizio 2021, rinvia all'esercizio 2023 e successivi	Spese impegnate nell'esercizio 2022 con imputazione all'esercizio 2023 e coperte dal fondo pluriennale vincolato	Spese impegnate nell'esercizio 2022 con imputazione all'esercizio 2024 e coperte dal fondo pluriennale vincolato	Spese impegnate nell'esercizio 2022 con imputazione a esercizi successivi a quelli considerati nel bilancio pluriennale e coperte dal fondo pluriennale vincolato	Fondo pluriennale vincolato al 31 dicembre dell'esercizio 2022
	(a)	(b)	(x)	(y)	(c)=(a)-(b)-(x)-(y)	(d)	(e)	(f)	(g)=(c)+(d)+(e)+(f)	
<b>Totale Missione 6 Politiche giovanili, sport e tempo libero</b>	0,00	0,00	0,00	0,00	0,00	0,00	0,00	0,00	0,00	0,00
<b>07 Missione 7 - Turismo</b>										
01 Sviluppo e valorizzazione del turismo	0,00	0,00	0,00	0,00	0,00	0,00	0,00	0,00	0,00	0,00
<b>Totale Missione 7 Turismo</b>	0,00	0,00	0,00	0,00	0,00	0,00	0,00	0,00	0,00	0,00
<b>08 Missione 8 - Assetto del territorio ed edilizia abitativa</b>										
01 Urbanistica e assetto del territorio	0,00	0,00	0,00	0,00	0,00	0,00	0,00	0,00	0,00	0,00
02 Edilizia residenziale pubblica e locale e piani di edilizia economico-popolare	0,00	0,00	0,00	0,00	0,00	0,00	0,00	0,00	0,00	0,00
<b>Totale Missione 8 Assetto del territorio ed edilizia abitativa</b>	0,00	0,00	0,00	0,00	0,00	0,00	0,00	0,00	0,00	0,00
<b>09 Missione 9 - Sviluppo sostenibile e tutela del territorio e dell'ambiente</b>										
01 Difesa del suolo	0,00	0,00	0,00	0,00	0,00	0,00	0,00	0,00	0,00	0,00
02 Tutela, valorizzazione e recupero ambientale	0,00	0,00	0,00	0,00	0,00	0,00	0,00	0,00	0,00	0,00
03 Rifiuti	0,00	0,00	0,00	0,00	0,00	0,00	0,00	0,00	0,00	0,00
04 Servizio idrico integrato	0,00	0,00	0,00	0,00	0,00	0,00	0,00	0,00	0,00	0,00
05 Aree protette, parchi naturali, protezione naturalistica e forestazione	0,00	0,00	0,00	0,00	0,00	0,00	0,00	0,00	0,00	0,00
06 Tutela e valorizzazione delle risorse idriche	0,00	0,00	0,00	0,00	0,00	0,00	0,00	0,00	0,00	0,00
07 Sviluppo sostenibile territorio montano piccoli Comuni	0,00	0,00	0,00	0,00	0,00	0,00	0,00	0,00	0,00	0,00

# COMUNE DI GORNO

## COMPOSIZIONE PER MISSIONI E PROGRAMMI DEL FONDO PLURIENNALE VINCOLATO DELL'ESERCIZIO 2022 DI RIFERIMENTO DEL BILANCIO

MISSIONI E PROGRAMMI	Fondo pluriennale vincolato al 31 dicembre dell'esercizio 2021	Spese impegnate negli esercizi precedenti e imputate all'esercizio 2022 e coperte dal fondo pluriennale vincolato	Riaccertamento degli impegni di cui alla lettera b) effettuato nel corso dell'esercizio 2022 (cd. economie di impegno)	Riaccertamento degli impegni di cui alla lettera b) effettuato nel corso dell'esercizio 2022 (cd. economie di impegno)	Riaccertamento degli impegni di cui alla lettera b) effettuato nel corso dell'esercizio 2022 (cd. economie di impegno) su impegni pluriennali finanziati dal FPV e imputati a esercizi succ. al 2022	Quota del fondo pluriennale vincolato al 31 dicembre dell'esercizio 2021, rinvia all'esercizio 2023 e successivi	Spese impegnate nell'esercizio 2022 con imputazione all'esercizio 2023 e coperte dal fondo pluriennale vincolato	Spese impegnate nell'esercizio 2022 con imputazione all'esercizio 2024 e coperte dal fondo pluriennale vincolato	Spese impegnate nell'esercizio 2022 con imputazione a esercizi successivi a quelli considerati nel bilancio pluriennale e coperte dal fondo pluriennale vincolato	Fondo pluriennale vincolato al 31 dicembre dell'esercizio 2022
	(a)	(b)	(x)	(y)	(c)=(a)-(b)-(x)-(y)	(d)	(e)	(f)	(g)=(c)+(d)+(e)+(f)	
<b>08</b> Qualità dell'aria e riduzione dell'inquinamento	0,00	0,00	0,00	0,00	0,00	0,00	0,00	0,00	0,00	0,00
<b>Totale Missione 9 Sviluppo sostenibile e tutela del territorio e dell'ambiente</b>	0,00	0,00	0,00	0,00	0,00	0,00	0,00	0,00	0,00	0,00
<b>10 Missione 10 - Trasporti e diritto alla mobilità</b>										
<b>01</b> Trasporto ferroviario	0,00	0,00	0,00	0,00	0,00	0,00	0,00	0,00	0,00	0,00
<b>02</b> Trasporto pubblico locale	0,00	0,00	0,00	0,00	0,00	0,00	0,00	0,00	0,00	0,00
<b>03</b> Trasporto per vie d'acqua	0,00	0,00	0,00	0,00	0,00	0,00	0,00	0,00	0,00	0,00
<b>04</b> Altre modalità di trasporto	0,00	0,00	0,00	0,00	0,00	0,00	0,00	0,00	0,00	0,00
<b>05</b> Viabilità e infrastrutture stradali	0,00	0,00	0,00	0,00	0,00	0,00	0,00	0,00	0,00	0,00
<b>Totale Missione 10 Trasporti e diritto alla mobilità</b>	0,00	0,00	0,00	0,00	0,00	0,00	0,00	0,00	0,00	0,00
<b>11 Missione 11 - Soccorso civile</b>										
<b>01</b> Sistema di protezione civile	0,00	0,00	0,00	0,00	0,00	0,00	0,00	0,00	0,00	0,00
<b>02</b> Interventi a seguito di calamità naturali	0,00	0,00	0,00	0,00	0,00	0,00	0,00	0,00	0,00	0,00
<b>Totale Missione 11 Soccorso civile</b>	0,00	0,00	0,00	0,00	0,00	0,00	0,00	0,00	0,00	0,00
<b>12 Missione 12 - Diritti sociali, politiche sociali e famiglia</b>										
<b>01</b> Interventi per l'infanzia e i minori e per asili nido	0,00	0,00	0,00	0,00	0,00	0,00	0,00	0,00	0,00	0,00
<b>02</b> Interventi per la disabilità	0,00	0,00	0,00	0,00	0,00	0,00	0,00	0,00	0,00	0,00
<b>03</b> Interventi per gli anziani	0,00	0,00	0,00	0,00	0,00	0,00	0,00	0,00	0,00	0,00
<b>04</b> Interventi per soggetti a rischio di esclusione sociale	0,00	0,00	0,00	0,00	0,00	0,00	0,00	0,00	0,00	0,00

# COMUNE DI GORNO

## COMPOSIZIONE PER MISSIONI E PROGRAMMI DEL FONDO PLURIENNALE VINCOLATO DELL'ESERCIZIO 2022 DI RIFERIMENTO DEL BILANCIO

MISSIONI E PROGRAMMI	Fondo pluriennale vincolato al 31 dicembre dell'esercizio 2021	Spese impegnate negli esercizi precedenti e imputate all'esercizio 2022 e coperte dal fondo pluriennale vincolato	Riaccertamento degli impegni di cui alla lettera b) effettuato nel corso dell'esercizio 2022 (cd. economie di impegno)	Riaccertamento degli impegni di cui alla lettera b) effettuato nel corso dell'esercizio 2022 (cd. economie di impegno)	Riaccertamento degli impegni di cui alla lettera b) effettuato nel corso dell'esercizio 2022 (cd. economie di impegno) su impegni pluriennali finanziati dal FPV e imputati a esercizi succ. al 2022	Quota del fondo pluriennale vincolato al 31 dicembre dell'esercizio 2021, rinvia all'esercizio 2023 e successivi	Spese impegnate nell'esercizio 2022 con imputazione all'esercizio 2023 e coperte dal fondo pluriennale vincolato	Spese impegnate nell'esercizio 2022 con imputazione all'esercizio 2024 e coperte dal fondo pluriennale vincolato	Spese impegnate nell'esercizio 2022 con imputazione a esercizi successivi a quelli considerati nel bilancio pluriennale e coperte dal fondo pluriennale vincolato	Fondo pluriennale vincolato al 31 dicembre dell'esercizio 2022
	(a)	(b)	(x)	(y)	(c)=(a)-(b)-(x)-(y)	(d)	(e)	(f)	(g)=(c)+(d)+(e)+(f)	
<b>05</b> Interventi per le famiglie	0,00	0,00	0,00	0,00	0,00	0,00	0,00	0,00	0,00	0,00
<b>06</b> Interventi per il diritto alla casa	0,00	0,00	0,00	0,00	0,00	0,00	0,00	0,00	0,00	0,00
<b>07</b> Programmazione e governo della rete dei servizi socio-sanitari e sociali	0,00	0,00	0,00	0,00	0,00	0,00	0,00	0,00	0,00	0,00
<b>08</b> Cooperazione e associazionismo	0,00	0,00	0,00	0,00	0,00	0,00	0,00	0,00	0,00	0,00
<b>09</b> Servizio necroscopico e cimiteriale	0,00	0,00	0,00	0,00	0,00	0,00	0,00	0,00	0,00	0,00
<b>Totale Missione 12 Diritti sociali, politiche sociali e famiglia</b>	0,00	0,00	0,00	0,00	0,00	0,00	0,00	0,00	0,00	0,00
<b>13 Missione 13- Tutela della salute</b>										
<b>01</b> Servizio sanitario regionale - finanziamento ordinario corrente per la garanzia dei LEA	0,00	0,00	0,00	0,00	0,00	0,00	0,00	0,00	0,00	0,00
<b>02</b> Servizio sanitario regionale - finanziamento aggiuntivo corrente per livelli di assistenza superiori ai LEA	0,00	0,00	0,00	0,00	0,00	0,00	0,00	0,00	0,00	0,00
<b>03</b> Servizio sanitario regionale - finanziamento aggiuntivo corrente per la copertura dello squilibrio di bilancio corrente	0,00	0,00	0,00	0,00	0,00	0,00	0,00	0,00	0,00	0,00
<b>04</b> Servizio sanitario regionale - ripiano di disavanzi sanitari relativi ad esercizi pregressi	0,00	0,00	0,00	0,00	0,00	0,00	0,00	0,00	0,00	0,00
<b>05</b> Servizio sanitario regionale - investimenti sanitari	0,00	0,00	0,00	0,00	0,00	0,00	0,00	0,00	0,00	0,00
<b>06</b> Servizio sanitario regionale - restituzione maggiori gettiti SSN	0,00	0,00	0,00	0,00	0,00	0,00	0,00	0,00	0,00	0,00
<b>07</b> Ulteriori spese in materia sanitaria	0,00	0,00	0,00	0,00	0,00	0,00	0,00	0,00	0,00	0,00
<b>Totale Missione 13 Tutela della salute</b>	0,00	0,00	0,00	0,00	0,00	0,00	0,00	0,00	0,00	0,00

# COMUNE DI GORNO

## COMPOSIZIONE PER MISSIONI E PROGRAMMI DEL FONDO PLURIENNALE VINCOLATO DELL'ESERCIZIO 2022 DI RIFERIMENTO DEL BILANCIO

MISSIONI E PROGRAMMI	Fondo pluriennale vincolato al 31 dicembre dell'esercizio 2021	Spese impegnate negli esercizi precedenti e imputate all'esercizio 2022 e coperte dal fondo pluriennale vincolato	Riaccertamento degli impegni di cui alla lettera b) effettuato nel corso dell'esercizio 2022 (cd. economie di impegno)	Riaccertamento degli impegni di cui alla lettera b) effettuato nel corso dell'esercizio 2022 (cd. economie di impegno)	Riaccertamento degli impegni di cui alla lettera b) effettuato nel corso dell'esercizio 2022 (cd. economie di impegno) su impegni pluriennali finanziati dal FPV e imputati a esercizi succ. al 2022	Quota del fondo pluriennale vincolato al 31 dicembre dell'esercizio 2021, rinvia all'esercizio 2023 e successivi	Spese impegnate nell'esercizio 2022 con imputazione all'esercizio 2023 e coperte dal fondo pluriennale vincolato	Spese impegnate nell'esercizio 2022 con imputazione all'esercizio 2024 e coperte dal fondo pluriennale vincolato	Spese impegnate nell'esercizio 2022 con imputazione a esercizi successivi a quelli considerati nel bilancio pluriennale e coperte dal fondo pluriennale vincolato	Fondo pluriennale vincolato al 31 dicembre dell'esercizio 2022
	(a)	(b)	(x)	(y)	(c)=(a)-(b)-(x)-(y)	(d)	(e)	(f)	(g)=(c)+(d)+(e)+(f)	
<b>14 Missione 14 - Sviluppo economico e competitività</b>										
01 Industria, PMI e Artigianato	0,00	0,00	0,00	0,00	0,00	0,00	0,00	0,00	0,00	
02 Commercio - reti distributive - tutela dei consumatori	0,00	0,00	0,00	0,00	0,00	0,00	0,00	0,00	0,00	
03 Ricerca e innovazione	0,00	0,00	0,00	0,00	0,00	0,00	0,00	0,00	0,00	
04 Reti e altri servizi di pubblica utilità	0,00	0,00	0,00	0,00	0,00	0,00	0,00	0,00	0,00	
<b>Totale Missione 14 Sviluppo economico e competitività</b>	0,00	0,00	0,00	0,00	0,00	0,00	0,00	0,00	0,00	
<b>15 Missione 15 - Politiche per il lavoro e la formazione professionale</b>										
01 Servizi per lo sviluppo del mercato del lavoro	0,00	0,00	0,00	0,00	0,00	0,00	0,00	0,00	0,00	
02 Formazione professionale	0,00	0,00	0,00	0,00	0,00	0,00	0,00	0,00	0,00	
03 Sostegno all'occupazione	0,00	0,00	0,00	0,00	0,00	0,00	0,00	0,00	0,00	
<b>Totale Missione 15 Politiche per il lavoro e la formazione professionale</b>	0,00	0,00	0,00	0,00	0,00	0,00	0,00	0,00	0,00	
<b>16 Missione 16 - Agricoltura, politiche agroalimentari e pesca</b>										
01 Sviluppo del settore agricolo e del sistema agroalimentare	0,00	0,00	0,00	0,00	0,00	0,00	0,00	0,00	0,00	
02 Caccia e pesca	0,00	0,00	0,00	0,00	0,00	0,00	0,00	0,00	0,00	
<b>Totale Missione 16 Agricoltura, politiche agroalimentari e pesca</b>	0,00	0,00	0,00	0,00	0,00	0,00	0,00	0,00	0,00	

# COMUNE DI GORNO

## COMPOSIZIONE PER MISSIONI E PROGRAMMI DEL FONDO PLURIENNALE VINCOLATO DELL'ESERCIZIO 2022 DI RIFERIMENTO DEL BILANCIO

MISSIONI E PROGRAMMI	Fondo pluriennale vincolato al 31 dicembre dell'esercizio 2021	Spese impegnate negli esercizi precedenti e imputate all'esercizio 2022 e coperte dal fondo pluriennale vincolato	Riaccertamento degli impegni di cui alla lettera b) effettuato nel corso dell'esercizio 2022 (cd. economie di impegno)	Riaccertamento degli impegni di cui alla lettera b) effettuato nel corso dell'esercizio 2022 (cd. economie di impegno)	Riaccertamento degli impegni di cui alla lettera b) effettuato nel corso dell'esercizio 2022 (cd. economie di impegno) su impegni pluriennali finanziati dal FPV e imputati a esercizi succ. al 2022	Quota del fondo pluriennale vincolato al 31 dicembre dell'esercizio 2021, rinviata all'esercizio 2023 e successivi	Spese impegnate nell'esercizio 2022 con imputazione all'esercizio 2023 e coperte dal fondo pluriennale vincolato	Spese impegnate nell'esercizio 2022 con imputazione all'esercizio 2024 e coperte dal fondo pluriennale vincolato	Spese impegnate nell'esercizio 2022 con imputazione a esercizi successivi a quelli considerati nel bilancio pluriennale e coperte dal fondo pluriennale vincolato	Fondo pluriennale vincolato al 31 dicembre dell'esercizio 2022
	(a)	(b)	(x)	(y)	(c)=(a)-(b)-(x)-(y)	(d)	(e)	(f)	(g)=(c)+(d)+(e)+(f)	
<b>17 Missione 17 - Energia e diversificazione delle fonti energetiche</b>										
01 Fonti energetiche	0,00	0,00	0,00	0,00	0,00	0,00	0,00	0,00	0,00	
<b>Totale Missione 17 Energia e diversificazione delle fonti energetiche</b>	0,00	0,00	0,00	0,00	0,00	0,00	0,00	0,00	0,00	
<b>18 Missione 18 - Relazioni con le altre autonomie territoriali e locali</b>										
01 Relazioni finanziarie con le altre autonomie territoriali	0,00	0,00	0,00	0,00	0,00	0,00	0,00	0,00	0,00	
<b>Totale Missione 18 Relazioni con le altre autonomie territoriali e locali</b>	0,00	0,00	0,00	0,00	0,00	0,00	0,00	0,00	0,00	
<b>19 Missione 19 - Relazioni internazionali</b>										
01 Relazioni internazionali e Cooperazione allo sviluppo	0,00	0,00	0,00	0,00	0,00	0,00	0,00	0,00	0,00	
<b>Totale Missione 19 Relazioni internazionali</b>	0,00	0,00	0,00	0,00	0,00	0,00	0,00	0,00	0,00	
<b>TOTALE</b>	0,00	0,00	0,00	0,00	0,00	0,00	0,00	0,00	0,00	

- (a) Indicare l'importo del fondo pluriennale vincolato risultante dal consuntivo dell'anno precedente. Nel primo esercizio di applicazione del titolo primo del D.Lgs.118/2011 la voce indica l'importo del fondo pluriennale vincolato definito in occasione del riaccertamento straordinario dei residui, pari alla differenza tra gli impegni cancellati e reimputati all'esercizio e agli esercizi successivi e gli accertamenti cancellati e reimputati all'esercizio e agli esercizi successivi.
- (b) Indicare l'importo degli impegni assunti negli esercizi precedenti e imputati all'esercizio cui si riferisce il rendiconto finanziati dal FPV. Nel primo esercizio di applicazione del titolo primo del D.Lgs.118/2011 è indicata la differenza tra gli impegni reimputati all'esercizio e gli accertamenti reimputati al medesimo esercizio.
- (x) Indicare le economie, registrate nel corso dell'esercizio e verificate in sede di rendiconto, sugli impegni finanziati dal fondo pluriennale vincolato indicati dalla lettera b.
- (d), Indicare gli impegni assunti nel corso dell'esercizio 2022 con imputazione all'esercizio 2023 (colonna d), all'esercizio 2024 (colonna e), e agli esercizi successivi (colonna f), comprese le spese prenotate sulla base della gara per
- (e), l'affidamento dei lavori, formalmente indetta ai sensi dell'art. 53, comma 2, del citato decreto legislativo n.163 del 2006, riguardanti le spese di investimento per lavori pubblici, di cui all'art. 3 comma 7 del decreto legislativo 12 aprile
- (f) 2006, n.163 "Codice dei contratti pubblici", esigibili negli esercizi successivi.

# COMUNE DI GORNO

## CONTO DEL BILANCIO ESERCIZIO 2020

### COMPOSIZIONE DELL'ACCANTONAMENTO AL FONDO CREDITI DI DUBBIA ESIGIBILITA'\* E AL FONDO SVALUTAZIONE CREDITI

TIPOLOGIA	DENOMINAZIONE	RESIDUI ATTIVI FORMATISI NELL'ESERCIZIO CUI SI RIFERISCE IL RENDICONTO (a)	RESIDUI ATTIVI DEGLI ESERCIZI PRECEDENTI (b)	TOTALE RESIDUI ATTIVI (c) = (a) + (b)	IMPORTO MINIMO DEL FONDO (d)	FONDO CREDITI DI DUBBIA ESIGILITA' (e)	% di accantonam. al fondo crediti di dubbia esigibilità (f) = (e) / (c)
	<b>ENTRATE CORRENTI DI NATURA TRIBUTARIA, CONTRIBUTIVA E PEREQUATIVA</b>						
<b>1010100</b>	<b>Tipologia 101: Imposte, tasse e proventi assimilati</b>	25.131,90	10.907,80	36.039,70			
	di cui accertati per cassa sulla base del principio contabile 3.7	0,00	0,00	0,00			
	<b>Tipologia 101: Imposte tasse, e proventi assimilati non accertati per cassa</b>	25.131,90	10.907,80	36.039,70	15.061,49	15.061,49	41,79
<b>1010200</b>	<b>Tipologia 102: Tributi destinati al finanziamento della sanità (solo per le Regioni)</b>	0,00	0,00	0,00			
	di cui accertati per cassa sulla base del principio contabile 3.7	0,00	0,00	0,00			
	<b>Tipologia 102: Tributi destinati al finanziamento della sanità non accertati per cassa</b>	0,00	0,00	0,00	0,00	0,00	0,00
<b>1010300</b>	<b>Tipologia 103: Tributi devoluti e regolati dalle autonomie speciali (solo per le Regioni)</b>	0,00	0,00	0,00			
	di cui accertati per cassa sulla base del principio contabile 3.7	0,00	0,00	0,00			
	<b>Tipologia 103: Tributi devoluti e regolati dalle autonomie speciali non accertati per cassa</b>	0,00	0,00	0,00	0,00	0,00	0,00
<b>1010400</b>	<b>Tipologia 104: Compartecipazioni di tributi</b>	0,00	0,00	0,00	0,00	0,00	0,00
<b>1030100</b>	<b>Tipologia 301: Fondi perequativi da Amministrazioni Centrali</b>	0,00	0,00	0,00	0,00	0,00	0,00
<b>1030200</b>	<b>Tipologia 302: Fondi perequativi dalla Regione o Provincia autonoma</b>	0,00	0,00	0,00	0,00	0,00	0,00
<b>1000000</b>	<b>TOTALE TITOLO 1</b>	<b>25.131,90</b>	<b>10.907,80</b>	<b>36.039,70</b>	<b>15.061,49</b>	<b>15.061,49</b>	<b>41,79</b>
	<b>TRASFERIMENTI CORRENTI</b>						
<b>2010100</b>	<b>Tipologia 101: Trasferimenti correnti da Amministrazioni pubbliche</b>	9.362,57	0,00	9.362,57	0,00	0,00	0,00
<b>2010200</b>	<b>Tipologia 102: Trasferimenti correnti da Famiglie</b>	0,00	0,00	0,00	0,00	0,00	0,00
<b>2010300</b>	<b>Tipologia 103: Trasferimenti correnti da Imprese</b>	0,00	0,00	0,00	0,00	0,00	0,00
<b>2010400</b>	<b>Tipologia 104: Trasferimenti correnti da Istituzioni Sociali Private</b>	0,00	0,00	0,00	0,00	0,00	0,00
<b>2010500</b>	<b>Tipologia 105: Trasferimenti correnti dall'Unione Europea e dal Resto del Mondo</b>	0,00	0,00	0,00			
	Trasferimenti Correnti dall'Unione Europea	0,00	0,00	0,00			



# COMUNE DI GORNO

## CONTO DEL BILANCIO ESERCIZIO 2020

### COMPOSIZIONE DELL'ACCANTONAMENTO AL FONDO CREDITI DI DUBBIA ESIGIBILITA'\* E AL FONDO SVALUTAZIONE CREDITI

TIPOLOGIA	DENOMINAZIONE	RESIDUI ATTIVI FORMATISI NELL'ESERCIZIO CUI SI RIFERISCE IL RENDICONTO (a)	RESIDUI ATTIVI DEGLI ESERCIZI PRECEDENTI (b)	TOTALE RESIDUI ATTIVI (c) = (a) + (b)	IMPORTO MINIMO DEL FONDO (d)	FONDO CREDITI DI DUBBIA ESIGILITA' (e)	% di accantonam. al fondo crediti di dubbia esigibilità (f) = (e) / (c)
	Trasferimenti Correnti dal Resto del mondo	0,00	0,00	0,00	0,00	0,00	0,00
<b>2000000</b>	<b>TOTALE TITOLO 2</b>	<b>9.362,57</b>	<b>0,00</b>	<b>9.362,57</b>	<b>0,00</b>	<b>0,00</b>	<b>0,00</b>
	<b>ENTRATE EXTRATRIBUTARIE</b>						
<b>3010000</b>	<b>Tipologia 100: Vendita di beni e servizi e proventi derivanti dalla gestione dei beni</b>	12.523,00	160,77	12.683,77	11,96	11,96	0,09
<b>3020000</b>	<b>Tipologia 200: Proventi derivanti dall'attività di controllo e repressione delle irregolarità e degli illeciti</b>	0,00	0,00	0,00	0,00	0,00	0,00
<b>3030000</b>	<b>Tipologia 300: Interessi attivi</b>	0,39	0,00	0,39	0,00	0,00	0,00
<b>3040000</b>	<b>Tipologia 400: Altre entrate da redditi da capitale</b>	0,00	0,00	0,00	0,00	0,00	0,00
<b>3050000</b>	<b>Tipologia 500: Rimborsi e altre entrate correnti</b>	96.098,56	2.648,33	98.746,89	0,00	0,00	0,00
<b>3000000</b>	<b>TOTALE TITOLO 3</b>	<b>108.621,95</b>	<b>2.809,10</b>	<b>111.431,05</b>	<b>11,96</b>	<b>11,96</b>	<b>0,01</b>
	<b>ENTRATE IN CONTO CAPITALE</b>						
<b>4010000</b>	<b>Tipologia 100: Tributi in conto capitale</b>	0,00	0,00	0,00	0,00	0,00	0,00
<b>4020000</b>	<b>Tipologia 200: Contributi agli investimenti</b>	607.312,28	171.888,40	779.200,68			
	Contributi agli investimenti da amministrazioni pubbliche	56.450,64	171.705,40	228.156,04			
	Contributi agli investimenti da UE	0,00	0,00	0,00			
	<b>Tipologia 200: Contributi agli investimenti al netto dei contributi da PA e da UE</b>	550.861,64	183,00	551.044,64	0,00	0,00	0,00
<b>4030000</b>	<b>Tipologia 300: Altri trasferimenti in conto capitale</b>	0,00	0,00	0,00			
	Altri trasferimenti in conto capitale da amministrazioni pubbliche	0,00	0,00	0,00			
	Altri trasferimenti in conto capitale da UE	0,00	0,00	0,00			
	<b>Tipologia 300: Altri trasferimenti in conto capitale al netto dei trasferimenti da PA e da UE</b>	0,00	0,00	0,00	0,00	0,00	0,00
<b>4040000</b>	<b>Tipologia 400: Entrate da alienazione di beni materiali e immateriali</b>	0,00	0,00	0,00	0,00	0,00	0,00
<b>4050000</b>	<b>Tipologia 500: Altre entrate in conto capitale</b>	0,00	0,00	0,00	0,00	0,00	0,00

# COMUNE DI GORNO

## CONTO DEL BILANCIO ESERCIZIO 2020

### COMPOSIZIONE DELL'ACCANTONAMENTO AL FONDO CREDITI DI DUBBIA ESIGIBILITA'\* E AL FONDO SVALUTAZIONE CREDITI

TIPOLOGIA	DENOMINAZIONE	RESIDUI ATTIVI FORMATISI NELL'ESERCIZIO CUI SI RIFERISCE IL RENDICONTO (a)	RESIDUI ATTIVI DEGLI ESERCIZI PRECEDENTI (b)	TOTALE RESIDUI ATTIVI (c) = (a) + (b)	IMPORTO MINIMO DEL FONDO (d)	FONDO CREDITI DI DUBBIA ESIGILITA' (e)	% di accantonam. al fondo crediti di dubbia esigibilità (f) = (e) / (c)
4000000	<b>TOTALE TITOLO 4</b>	607.312,28	171.888,40	779.200,68	0,00	0,00	0,00
	<b>ENTRATE DA RIDUZIONE DI ATTIVITÀ FINANZIARIE</b>						
5010000	Tipologia 100: Alienazione di attività finanziarie	0,00	0,00	0,00	0,00	0,00	0,00
5020000	Tipologia 200: Riscossione crediti di breve termine	0,00	0,00	0,00	0,00	0,00	0,00
5030000	Tipologia 300: Riscossione crediti di medio-lungo termine	0,00	0,00	0,00	0,00	0,00	0,00
5040000	Tipologia 400: Altre entrate per riduzione di attività finanziarie	0,00	0,00	0,00	0,00	0,00	0,00
5000000	<b>TOTALE TITOLO 5</b>	<b>0,00</b>	<b>0,00</b>	<b>0,00</b>	<b>0,00</b>	<b>0,00</b>	<b>0,00</b>
	<b>TOTALE GENERALE</b>	<b>750.428,70</b>	<b>185.605,30</b>	<b>936.034,00</b>	<b>15.073,45</b>	<b>15.073,45</b>	<b>1,61</b>
	DI CUI FONDO CREDITI DI DUBBIA ESIGIBILITA' DI PARTE CORRENTE	143.116,42	13.716,90	156.833,32	15.073,45	15.073,45	9,61
	DI CUI FONDO CREDITI DI DUBBIA ESIGIBILITA' IN C/CAPITALE (n)	607.312,28	171.888,40	779.200,68	0,00	0,00	0,00

**COMUNE DI GORNO****CONTO DEL BILANCIO ESERCIZIO 2020****COMPOSIZIONE DELL'ACCANTONAMENTO AL FONDO CREDITI DI DUBBIA ESIGIBILITA\*\* E AL FONDO SVALUTAZIONE CREDITI**

<b>COMPOSIZIONE FONDO SVALUTAZIONE CREDITI</b>	<b>TOTALE CREDITI</b>	<b>FONDO SVALUTAZIONE CREDITI</b>
RESIDUI ATTIVI NEL CONTO DEL BILANCIO	(g) 936.034,00	(h) 15.073,45
CREDITI STRALCIATI DAL CONTO DEL BILANCIO	(i) 0,00	(l) 0,00
ACCERTAMENTI IMPUTATI AGLI ESERCIZI SUCCESSIVI A QUELLO CUI IL RENDICONTO SI RIFERISCE (m)	106.320,48	0,00
<b>TOTALE</b>	<b>1.042.354,48</b>	<b>15.073,45</b>

\* Il fondo crediti di dubbia esigibilità è un accantonamento del risultato di amministrazione. Non richiedono l'accantonamento a tale fondo: a) i trasferimenti da altre Amministrazioni pubbliche e dall'Unione europea; b) i crediti assistiti da fidejussione; c) le entrate tributarie che, sulla base dei nuovi principi contabili, sono accertate per cassa.

(e) Gli importi della colonna (e) non devono essere inferiori a quelli della colonna (d); se sono superiori le motivazioni della differenza sono indicate nella relazione al rendiconto. Il totale generale della colonna

(f) corrisponde all'importo del fondo crediti di dubbia esigibilità accantonato nel risultato di amministrazione.

(g) Indicare il totale generale della colonna c).

(h) Indicare il totale generale della colonna e)

(i) Indicare l'importo complessivo dei crediti stralciati dal conto del bilancio nell'esercizio in corso e negli esercizi precedenti.

(l) corrisponde all'importo della cella (i)

(m) trattasi solo degli accertamenti di entrate riguardanti i titoli 5, 6, 7.

(n) comprende anche l'accantonamento riguardante i crediti del titolo 5

ELENCO ANALITICO DELLE RISORSE ACCANTONATE NEL RISULTATO DI AMMINISTRAZIONE (\*)

Capitolo di Spesa	Risorse accantonate al 1/1/2020(5)	Risorse accantonate applicate al bilancio dell'esercizio 2020	Risorse accantonate stanziare nella spesa del bilancio dell'esercizio 2020	Variazione accantonamenti effettuata in sede di rendiconto (con segno +/- (2))	Risorse accantonate nel risultato di amministrazione al 31/12/2020
	(a)	(b)	(c)	(d)	(e)=(a)+(b)+(c)+(d)
<b>Fondo anticipazioni liquidità</b>					
<b>Totale Fondo anticipazioni liquidità</b>	0,00	0,00	0,00	0,00	0,00
<b>Fondo perdite società partecipate</b>					
<b>Totale Fondo perdite società partecipate</b>	0,00	0,00	0,00	0,00	0,00
<b>Fondo contenzioso</b>					
<b>Totale Fondo contenzioso</b>	0,00	0,00	0,00	0,00	0,00
<b>Fondo crediti dubbia esigibilità (3)</b>					
2158 1	11.657,60	0,00	20.569,00	-17.153,15	15.073,45
<b>Totale Fondo crediti dubbia esigibilità (3)</b>	11.657,60	0,00	20.569,00	-17.153,15	15.073,45
<b>Altri accantonamenti (4)</b>					
1002 1 INDENNITA' FINE MANDATO SINDACO	4.802,00	0,00	1.750,00	-90,62	6.461,38
2150 1 FONDO RINNOVI CONTRATTUALI	0,00	0,00	4.000,00	2.000,00	6.000,00
<b>Totale Altri accantonamenti (4)</b>	4.802,00	0,00	5.750,00	1.909,38	12.461,38
<b>Totale</b>	16.459,60	0,00	26.319,00	-15.243,77	27.534,83

(\*) Le modalità di compilazione delle singole voci del prospetto sono descritte nel paragrafo 13.7.1 del principio applicato della programmazione

- (1) Indicare, con il segno (-), l'utilizzo dei fondi accantonati attraverso l'applicazione in bilancio della corrispondente quota del risultato di amministrazione.
- (2) Indicare con il segno (+) i maggiori accantonamenti nel risultato di amministrazione effettuati in sede di predisposizione del rendiconto e con il segno (-) le riduzioni degli accantonamenti effettuati in sede di predisposizione del rendiconto.
- (3) Con riferimento ai capitoli di bilancio riguardanti il FCDE, devono essere preliminarmente valorizzate le colonne (a) e (e) nelle quali devono essere indicate rispettivamente le quote accantonate nel risultato di amministrazione degli esercizi (N-1) e (N) determinate nel rispetto dei principi contabili. Successivamente sono valorizzati gli importi di cui alla lettera (b), che corrispondono alla quota del risultato di amministrazione applicata al bilancio N per le rispettive quote del FCDE. Se l'importo della colonna (e) è minore della somma algebrica delle colonne (a)+(b), la differenza è iscritta con il segno (-) nella colonna (d). Se l'importo della colonna (e) è maggiore della somma algebrica delle colonne (a)+(b), la differenza è iscritta con il segno (+) nella colonna (c) entro il limite dell'importo stanziato in bilancio per il FCDE (previsione definitiva). Se lo stanziamento di bilancio non è capiente, la differenza è iscritta nella colonna (d) con il segno (+).
- (4) I fondi di riserva e i fondi speciali non confluiscono nella quota accantonata del risultato di amministrazione.
- (5) In caso di revisione della composizione del risultato di amministrazione all'inizio dell'esercizio (vincolati, accantonati e destinati agli investimenti) i dati della colonna 1 possono non corrispondere con i dati dell'ultima colonna del prospetto a/1 del rendiconto dell'esercizio precedente

ELENCO ANALITICO DELLE RISORSE VINCOLATE NEL RISULTATO DI AMMINISTRAZIONE (\*)

Capitolo di Entrata e Capitolo di Spesa correlato	Risorse vincolate nel risultato di amministrazione al 1/1/2020(1)	Risorse vincolate applicate al bilancio dell'esercizio 2020	Entrate vincolate accertate nell'esercizio 2020	Impegni esercizio 2020 finanziati da entrate vincolate accertate nell'esercizio o da quote vincolate del risultato di amministrazione	Fondo pluriennale vincolato al 31/12/2020 finanziato da entrate vincolate accertate nell'esercizio o da quote vincolate del risultato di amministrazione	Cancellazione di residui attivi vincolati(2) o eliminazione del vincolo su quote del risultato di amministrazione (+) e cancellazione di residui passivi finanziati da risorse vincolate (-) (gestione dei residui)	Cancellazione nell'esercizio 2020 di impegni finanziati dal fondo pluriennale vincolato dopo l'approvazione del rendiconto dell'esercizio 2019 non reimpegnati nell'esercizio 2020	Risorse vincolate nel bilancio al 31/12/2020	Risorse vincolate nel risultato di amministrazione al 31/12/2020
	(a)	(b)	(c)	(d)	(e)	(f)	(g)	(h)=(b)+(c)-(d)-(e)+(g)	(i)= (a)+(c)-(d)-(e)-(f)+(g)
<b>Vincoli derivanti dalla legge</b>									
1005 1 IMPOSTA MUNICIPALE PROPRIA I.M.U.	4.000,00	4.000,00	0,00	0,00	0,00	0,00	0,00	4.000,00	4.000,00
2150 1 FONDO RINNOVI CONTRATTUALI									
1005 1 IMPOSTA MUNICIPALE PROPRIA I.M.U.	33.182,21	0,00	0,00	0,00	0,00	0,00	0,00	0,00	33.182,21
3435 1 FONDO ACCANTONAMENTO DEPURAZIONE									
2007 1 CONTRIBUTO DELLO STATO PER MISURE EMERGENZA COVID-19	0,00	0,00	58.248,87	0,00	0,00	0,00	0,00	58.248,87	58.248,87
2149 1 FONDO CONTRIBUTO FUNZIONI FONDAMENTALI EMERGENZA COVID									
<b>Totale Vincoli derivanti dalla legge (I/1)</b>	<b>37.182,21</b>	<b>4.000,00</b>	<b>58.248,87</b>	<b>0,00</b>	<b>0,00</b>	<b>0,00</b>	<b>0,00</b>	<b>62.248,87</b>	<b>95.431,08</b>
<b>Vincoli derivanti da Trasferimenti</b>									
2007 1 CONTRIBUTO DELLO STATO PER MISURE EMERGENZA COVID-19	0,00	0,00	95.429,66	7.484,70	40.000,00	0,00	0,00	47.944,96	47.944,96
1421 1 CONTRIBUTO PER STUDENTI									
2007 1 CONTRIBUTO DELLO STATO PER MISURE EMERGENZA COVID-19	0,00	0,00	18.795,74	11.197,34	0,00	0,00	0,00	7.598,40	7.598,40
1909 1 INTERVENTI EMERGENZIALI DI SOLIDARIETA' ALIMENTARE									
2028 1 CONTRIBUTO REGIONALE TRIBUTO DEPOSITO IN DISCARICA	27.491,50	27.491,50	0,00	0,00	0,00	0,00	0,00	27.491,50	27.491,50
3030 1 INTERVENTI PER MIGLIORAMENTO AMBIENTALE FINANZIATI CON PROVENTI TRIBUTO DEPOSITO IN DISCARICA									
4001 1 CONTRIBUTI STATALI PROGETTAZIONI/OPERE PUBBLICHE	0,00	0,00	78.000,00	0,00	7.446,82	0,00	0,00	70.553,18	70.553,18
3479 1 PROGETTAZIONE CONSOLIDAMENTO STRADA									
4005 1 CONTRIBUTO REGIONALE VALLE CORNELLO	13.884,16	13.884,16	86.064,21	0,00	99.948,37	0,00	0,00	0,00	0,00
3021 1 LAVORI DI SISTEMAZIONE VALLE CORNELLO									
4008 1 CONTRIBUTO REGIONALE TRIBUTO DEPOSITO IN DISCARICA	0,00	0,00	31.455,14	0,00	0,00	0,00	0,00	31.455,14	31.455,14

ELENCO ANALITICO DELLE RISORSE VINCOLATE NEL RISULTATO DI AMMINISTRAZIONE (\*)

Capitolo di Entrata e Capitolo di Spesa correlato	Risorse vincolate nel risultato di amministrazione al 1/1/2020(1)	Risorse vincolate applicate al bilancio dell'esercizio 2020	Entrate vincolate accertate nell'esercizio 2020	Impegni esercizio 2020 finanziati da entrate vincolate accertate nell'esercizio o da quote vincolate del risultato di amministrazione	Fondo pluriennale vincolato al 31/12/2020 finanziato da entrate vincolate accertate nell'esercizio o da quote vincolate del risultato di amministrazione	Cancellazione di residui attivi vincolati(2) o eliminazione del vincolo su quote del risultato di amministrazione (+) e cancellazione di residui passivi finanziati da risorse vincolate (-) (gestione dei residui)	Cancellazione nell'esercizio 2020 di impegni finanziati dal fondo pluriennale vincolato dopo l'approvazione del rendiconto dell'esercizio 2019 non reimpegnati nell'esercizio 2020	Risorse vincolate nel bilancio al 31/12/2020	Risorse vincolate nel risultato di amministrazione al 31/12/2020
	(a)	(b)	(c)	(d)	(e)	(f)	(g)	(h)=(b)+(c)-(d)-(e)+(g)	(i)= (a)+(c)-(d)-(e)-(f)+(g)
3030 1 RIQUALIFICAZIONE AMBIENTALE ZONA PIAZZA ALPINI									
4082 1 CONTRIBUTO C.M.V.S. SISTEMAZIONE IMMOBILI	0,00	0,00	15.000,00	0,00	13.314,20	0,00	0,00	1.685,80	1.685,80
3025 1 MESSA IN SICUREZZA IMMOBILI									
<b>Totale Vincoli derivanti da Trasferimenti (I/2)</b>	<b>41.375,66</b>	<b>41.375,66</b>	<b>324.744,75</b>	<b>18.682,04</b>	<b>160.709,39</b>	<b>0,00</b>	<b>0,00</b>	<b>186.728,98</b>	<b>186.728,98</b>
<b>Vincoli derivanti da finanziamenti</b>									
<b>Totale Vincoli derivanti da finanziamenti (I/3)</b>	<b>0,00</b>	<b>0,00</b>	<b>0,00</b>	<b>0,00</b>	<b>0,00</b>	<b>0,00</b>	<b>0,00</b>	<b>0,00</b>	<b>0,00</b>
<b>Vincoli formalmente attribuiti dall'ente</b>									
<b>Totale Vincoli formalmente attribuiti dall'ente (I/4)</b>	<b>0,00</b>	<b>0,00</b>	<b>0,00</b>	<b>0,00</b>	<b>0,00</b>	<b>0,00</b>	<b>0,00</b>	<b>0,00</b>	<b>0,00</b>
<b>Altri vincoli</b>									
1002 1 TASSA RIFIUTI	19.990,18	0,00	168.653,26	163.235,57	0,00	0,00	0,00	5.417,69	25.407,87
1736 1 CANONE DI APPALTO DEL SERVIZIO DI SMALTIMENTO DEI RIFIUTI SOLIDI URBANI									
1010 1 ADDIZIONALE IRPEF COMUNALE	10.196,35	10.196,35	30.000,00	29.703,30	0,00	0,00	0,00	10.493,05	10.493,05
3475 1 MESSA IN SICUREZZA E ASFALTATURA STRADE COMUNALI									
4035 1 PROVENTI DA CONCESSIONI EDILIZIE E MONETIZZAZIONE AREE	5.998,28	0,00	0,00	0,00	0,00	0,00	0,00	0,00	5.998,28
3607 1 REALIZZAZIONE OPERE DI URBANIZZAZIONE									
4035 1 PROVENTI DA CONCESSIONI EDILIZIE E MONETIZZAZIONE AREE	777,42	0,00	386,30	0,00	0,00	0,00	0,00	386,30	1.163,72
3608 1 10% OPERE DI URBANIZZAZIONE PER ABBATTIMENTO BARRIERE ARCHITETTONICHE									

ELENCO ANALITICO DELLE RISORSE VINCOLATE NEL RISULTATO DI AMMINISTRAZIONE (\*)

Capitolo di Entrata e Capitolo di Spesa correlato	Risorse vincolate nel risultato di amministrazione al 1/1/2020(1)	Risorse vincolate applicate al bilancio dell'esercizio 2020	Entrate vincolate accertate nell'esercizio 2020	Impegni esercizio 2020 finanziati da entrate vincolate accertate nell'esercizio o da quote vincolate del risultato di amministrazione	Fondo pluriennale vincolato al 31/12/2020 finanziato da entrate vincolate accertate nell'esercizio o da quote vincolate del risultato di amministrazione	Cancellazione di residui attivi vincolati(2) o eliminazione del vincolo su quote del risultato di amministrazione (+) e cancellazione di residui passivi finanziati da risorse vincolate (-) (gestione dei residui)	Cancellazione nell'esercizio 2020 di impegni finanziati dal fondo pluriennale vincolato dopo l'approvazione del rendiconto dell'esercizio 2019 non reimpegnati nell'esercizio 2020	Risorse vincolate nel bilancio al 31/12/2020	Risorse vincolate nel risultato di amministrazione al 31/12/2020
	(a)	(b)	(c)	(d)	(e)	(f)	(g)	(h)=(b)+(c)-(d)-(e)+(g)	(i)= (a)+(c)-(d)-(e)-(f)+(g)
4035 1 PROVENTI DA CONCESSIONI EDILIZIE E MONETIZZAZIONE AREE	100,45	0,00	167,68	0,00	0,00	0,00	0,00	167,68	268,13
3610 1 CONTRIBUTI OPERE DI CULTO									
<b>Totale Altri vincoli (I/5)</b>	37.062,68	10.196,35	199.207,24	192.938,87	0,00	0,00	0,00	16.464,72	43.331,05
<b>Totale risorse vincolate (I=I/1+I/2+I/3+I/4+I/5)</b>	115.620,55	55.572,01	582.200,86	211.620,91	160.709,39	0,00	0,00	265.442,57	325.491,11

## ELENCO ANALITICO DELLE RISORSE VINCOLATE NEL RISULTATO DI AMMINISTRAZIONE (\*)

Totale quote accantonate riguardanti le risorse vincolate da legge (m/1)	4.000,00	4.000,00
Totale quote accantonate riguardanti le risorse vincolate da trasferimenti (m/2)	0,00	0,00
Totale quote accantonate riguardanti le risorse vincolate da finanziamenti (m/3)	0,00	0,00
Totale quote accantonate riguardanti le risorse vincolate dall'ente (m/4)	0,00	0,00
Totale quote accantonate riguardanti le risorse vincolate da altro (m/5)	0,00	0,00
<b>Totale quote accantonate riguardanti le risorse vincolate (m=m/1+m/2+m/3+m/4+m/5)</b>	<b>4.000,00</b>	<b>4.000,00</b>
Totale risorse vincolate da legge al netto di quelle che sono state oggetto di accantonamenti (n/1=l/1-m/1)	58.248,87	91.431,08
Totale risorse vincolate da trasferimenti al netto di quelle che sono state oggetto di accantonamenti (n/2=l/2-m/2)	186.728,98	186.728,98
Totale risorse vincolate da finanziamenti al netto di quelle che sono state oggetto di accantonamenti (n/3=l/3-m/3)	0,00	0,00
Totale risorse vincolate dall'Ente al netto di quelle che sono state oggetto di accantonamenti (n/4=l/4-m/4)	0,00	0,00
Totale risorse vincolate da altro al netto di quelle che sono state oggetto di accantonamenti (n/5=l/5-m/5)	16.464,72	43.331,05
<b>Totale risorse vincolate al netto di quelle che sono state oggetto di accantonamenti (n=l-m)</b>	<b>261.442,57</b>	<b>321.491,11</b>

(\*) Le modalità di compilazione delle singole voci del prospetto sono descritte nel paragrafo 13.7.2 del principio applicato della programmazione

(1) In caso di revisione della composizione del risultato di amministrazione all'inizio dell'esercizio (vincolati, accantonati e destinati agli investimenti) i dati della colonna 1 possono non corrispondere con i dati dell'ultima colonna del prospetto al/2 del rendiconto dell'esercizio precedente.

(2) Esclusa la cancellazione di residui attivi non compresi nella quota vincolata del risultato di amministrazione dell'esercizio precedente (ad es. i residui attivi vincolati che hanno finanziato impegni).



ELENCO ANALITICO DELLE RISORSE DESTINATE AGLI INVESTIMENTI NEL RISULTATO DI AMMINISTRAZIONE (\*)

Capitolo di Entrata e Capitolo di Spesa		Risorse destinate agli investimenti al 1/1/2020(1)	Entrate destinate agli investimenti accertate	Impegni esercizio 2020 finanziati da entrate destinate accertate nell'esercizio o da quote destinate del risultato di amministrazione(2)	Fondo pluriennale vincolato al 31/12/2020 finanziato da entrate destinate accertate nell'esercizio o da quote destinate del risultato di amministrazione	Cancellazione di residui attivi costituiti da risorse destinate agli investimenti(3) o eliminazione della destinazione su quote del risultato di amministrazione (+) e cancellazione di residui passivi finanziati da risorse destinate agli investimenti (-) (gestione dei residui)	Risorse destinate agli investimenti al 31/12/2020
		(a)	(b)	(c)	(d)	(e)	(f)=(a)+(b)-(c)-(d)-(e)
1005	1 IMPOSTA MUNICIPALE PROPRIA I.M.U.	46.729,67	0,00	0,00	46.729,67	0,00	0,00
3027	1 LAVORI SISTEMAZIONE STRADA DI ACCESSO ALPEGGIO MONTE GREM						
1005	1 IMPOSTA MUNICIPALE PROPRIA I.M.U.	10.578,75	0,00	10.578,75	0,00	0,00	0,00
3057	1 INCARICHI PROFESSIONALI ESTERNI						
1010	1 ADDIZIONALE IRPEF COMUNALE	1.421,25	0,00	1.421,25	0,00	0,00	0,00
3057	1 INCARICHI PROFESSIONALI ESTERNI						
<b>Totale</b>		58.729,67	0,00	12.000,00	46.729,67	0,00	0,00

Totale quote accantonate nel risultato di amministrazione riguardanti le risorse destinate agli investimenti (g)	0,00
Totale risorse destinate nel risultato di amministrazione al netto di quelle che sono state oggetto di accantonamenti (h = Totale f - g)	0,00

(\*) Le modalità di compilazione delle singole voci del prospetto sono descritte nel paragrafo 13.7.3 del principio applicato della programmazione

(1) In caso di revisione della composizione del risultato di amministrazione all'inizio dell'esercizio (vincolati, accantonati e destinati agli investimenti) i dati della colonna 1 possono non corrispondere con i dati dell'ultima colonna del prospetto al/3 del rendiconto dell'esercizio precedente

(2) Comprende le eventuali cancellazioni di impegni imputati all'esercizio N, finanziati dal fondo pluriennale vincolato costituito da risorse destinate agli investimenti, non reimpegnate nell'esercizio N, se la cancellazione è effettuata dopo l'approvazione del rendiconto dell'esercizio N-1

(3) Esclusa la cancellazione di residui attivi non compresi nella quota del risultato di amministrazione dell'esercizio precedente destinata agli investimenti (ad es. i residui attivi destinati agli investimenti che hanno finanziato impegni)

<b>TABELLA DEI PARAMETRI OBIETTIVI PER I COMUNI AI FINI DELL'ACCERTAMENTO DELLA CONDIZIONE DI ENTE STRUTTURALMENTE DEFICITARIO</b>
--

COMUNE DI GORNO

Prov. **BG**

		Barrare la condizione che ricorre	
P1	Indicatore 1.1 (Incidenza spese rigide - ripiano disavanzo, personale e debito - su entrate correnti) maggiore del 48%	Si	<del>No</del>
P2	Indicatore 2.8 (Incidenza degli incassi delle entrate proprie sulle previsioni definitive di parte corrente) minore del 22%	Si	<del>No</del>
P3	Indicatore 3.2 (Anticipazioni chiuse solo contabilmente) maggiore di 0	Si	<del>No</del>
P4	Indicatore 10.3 (Sostenibilità debiti finanziari) maggiore del 16%	Si	<del>No</del>
P5	Indicatore 12.4 (Sostenibilità disavanzo effettivamente a carico dell'esercizio) maggiore dell'1,20%	Si	<del>No</del>
P6	Indicatore 13.1 (Debiti riconosciuti e finanziati) maggiore dell'1%	Si	<del>No</del>
P7	[Indicatore 13.2 (Debiti in corso di riconoscimento) + Indicatore 13.3 (Debiti riconosciuti e in corso di finanziamento)] maggiore dello 0,60%	Si	<del>No</del>
P8	Indicatore concernente l'effettiva capacità di riscossione (riferito al totale delle entrate) minore del 47%	Si	<del>No</del>

Gli enti locali che presentano almeno la metà dei parametri deficitari (la condizione "SI" identifica il parametro deficitario) sono strutturalmente deficitari ai sensi dell'articolo 242, comma 1, Tuel.

Sulla base dei parametri suindicati l'ente è da considerarsi in condizioni strutturalmente deficitarie	Si	<del>No</del>
--	----	---------------

# COMUNE DI GORNO

Esercizio 2020

## CONTO ECONOMICO

Pag. 1

	2020	2019	riferimento art.2425 cc	riferimento DM 26/4/95
<b>A) COMPONENTI POSITIVI DELLA GESTIONE</b>				
1 Proventi da tributi	712.652,76	645.697,17		
2 Proventi da fondi perequativi	204.317,14	211.728,49		
3 Proventi da trasferimenti e contributi	129.878,61	75.312,67		
a Proventi da trasferimenti correnti	129.878,61	75.312,67		A5c
b Quota annuale di contributi agli investimenti	0,00	0,00		E20c
c Contributi agli investimenti	0,00	0,00		
4 Ricavi delle vendite e prestazioni e proventi da servizi pubblici	94.970,56	164.637,40	A1	A1a
a Proventi derivanti dalla gestione dei beni	32.095,09	77.597,66		
b Ricavi della vendita di beni	7.692,09	6.597,62		
c Ricavi e proventi dalla prestazione di servizi	55.183,38	80.442,12		
5 Variazioni nelle rimanenze di prodotti in corso di lavorazione, etc. (+/-)	0,00	0,00	A2	A2
6 Variazione dei lavori in corso su ordinazione	0,00	0,00	A3	A3
7 Incrementi di immobilizzazioni per lavori interni	0,00	0,00	A4	A4
8 Altri ricavi e proventi diversi	265.951,50	298.319,90	A5	A5 a e b
<b>TOTALE COMPONENTI POSITIVI DELLA GESTIONE (A)</b>	<b>1.407.770,57</b>	<b>1.395.695,63</b>		
<b>B) COMPONENTI NEGATIVI DELLA GESTIONE</b>				
9 Acquisto di materie prime e/o beni di consumo	42.136,31	25.961,54	B6	B6
10 Prestazioni di servizi	584.365,07	594.944,69	B7	B7
11 Utilizzo beni di terzi	5.978,00	7.930,00	B8	B8
12 Trasferimenti e contributi	115.005,93	130.872,31		
a Trasferimenti correnti	115.005,93	130.872,31		
b Contributi agli investimenti ad Amministrazioni pubb.	0,00	0,00		
c Contributi agli investimenti ad altri soggetti	0,00	0,00		
13 Personale	268.411,31	300.707,33	B9	B9
14 Ammortamenti e svalutazioni	326.225,93	366.261,40	B10	B10
a Ammortamenti di immobilizzazioni Immateriali	0,00	3.676,78	B10a	B10a
b Ammortamenti di immobilizzazioni materiali	322.673,90	352.536,96	B10b	B10b
c Altre svalutazioni delle immobilizzazioni	0,00	0,00	B10c	B10c
d Svalutazione dei crediti	3.552,03	10.047,66	B10d	B10d
15 Variazioni nelle rimanenze di materie prime e/o beni di consumo (+/-)	0,00	0,00	B11	B11
16 Accantonamenti per rischi	8.961,38	1.447,00	B12	B12
17 Altri accantonamenti	0,00	0,00	B13	B13
18 Oneri diversi di gestione	8.373,14	22.405,10	B14	B14
<b>TOTALE COMPONENTI NEGATIVI DELLA GESTIONE (B)</b>	<b>1.359.457,07</b>	<b>1.450.529,37</b>		
<b>DIFFERENZA FRA COMP. POSITIVI E NEGATIVI DELLA GESTIONE ( A-B)</b>	<b>48.313,50</b>	<b>-54.833,74</b>		
<b>C) PROVENTI ED ONERI FINANZIARI</b>				
<b>Proventi finanziari</b>				
19 <b>Proventi da partecipazioni</b>			C15	C15
a da società controllate	0,00	0,00		
b da società partecipate	0,00	0,00		
c da altri soggetti	0,00	0,00		
20 Altri proventi finanziari	2,26	2,98	C16	C16

**COMUNE DI GORNO**

Esercizio 2020

**CONTO ECONOMICO**

Pag. 2

	2020	2019	riferimento art.2425 cc	riferimento DM 26/4/95
<b>Totale proventi finanziari</b>	<b>2,26</b>	<b>2,98</b>		
<b>Oneri finanziari</b>				
21 <b>Interessi ed altri oneri finanziari</b>			C17	C17
a Interessi passivi	29.793,67	35.369,39		
b Altri oneri finanziari	0,00	0,00		
<b>Totale oneri finanziari</b>	<b>29.793,67</b>	<b>35.369,39</b>		
<b>TOTALE PROVENTI ED ONERI FINANZIARI (C)</b>	<b>-29.791,41</b>	<b>-35.366,41</b>		
<b>D) RETTIFICHE DI VALORE ATTIVITA' FINANZIARIE</b>				
22 Rivalutazioni	131.500,59	0,00	D18	D18
23 Svalutazioni	0,00	0,00	D19	D19
<b>TOTALE RETTIFICHE (D)</b>	<b>131.500,59</b>	<b>0,00</b>		
<b>E) PROVENTI ED ONERI STRAORDINARI</b>				
24 <b>Proventi straordinari</b>			E20	E20
a Proventi da permessi di costruire	0,00	0,00		
b Proventi da trasferimenti in conto capitale	60.000,00	0,00		
c Sopravvenienze attive e insussistenze del passivo	14.609,50	20.097,88		E20b
d Plusvalenze patrimoniali	10.416,00	0,00		E20c
e Altri proventi straordinari	0,00	0,00		
<b>Totale proventi straordinari</b>	<b>85.025,50</b>	<b>20.097,88</b>		
25 <b>Oneri straordinari</b>			E21	E21
a Trasferimenti in conto capitale	204.950,69	0,00		
b Sopravvenienze passive e insussistenze dell'attivo	1.335,45	105.074,46		E21b
c Minusvalenze patrimoniali	0,00	0,00		E21a
d Altri oneri straordinari	0,00	0,00		E21d
<b>Totale oneri straordinari</b>	<b>206.286,14</b>	<b>105.074,46</b>		
<b>TOTALE PROVENTI ED ONERI STRAORDINARI (E)</b>	<b>-121.260,64</b>	<b>-84.976,58</b>		
<b>RISULTATO PRIMA DELLE IMPOSTE (A-B+C+D+E)</b>	<b>28.762,04</b>	<b>-175.176,73</b>		
26 Imposte (*)	18.041,16	22.055,43	E22	E22
<b>RISULTATO DELL'ESERCIZIO</b>	<b>10.720,88</b>	<b>-197.232,16</b>	E23	E23

GORNO li, 31.12.2020

Il Vice Segretario Comunale  
Alletto Salvatore

Il Responsabile del Servizio Finanziario  
Guerinoni Luca

Il Rappresentante Legale  
Calegari Giampiero

Timbro  
dell'ente

**COMUNE DI GORNO**  
**Esercizio 2020**  
**STATO PATRIMONIALE ATTIVO**

Pag. 1

	2020	2019	riferimento art.2424 cc	riferimento DM 26/4/95
<b>A) CREDITI vs.LO STATO ED ALTRE AMM. PUBBLICHE PER LA PARTECIPAZIONE AL FONDO DI DOTAZIONE</b>	0,00	0,00	A	A
<b>TOTALE CREDITI vs PARTECIPANTI (A)</b>	<b>0,00</b>	<b>0,00</b>		
<b>B) IMMOBILIZZAZIONI</b>				
<b>I Immobilizzazioni immateriali</b>			BI	BI
1 Costi di impianto e di ampliamento	0,00	0,00	BI1	BI1
2 Costi di ricerca sviluppo e pubblicità	0,00	0,00	BI2	BI2
3 Diritti di brevetto ed utilizzazione opere dell'ingegno	0,00	0,00	BI3	BI3
4 Concessioni, licenze, marchi e diritti simile	0,00	0,00	BI4	BI4
5 Avviamento	0,00	0,00	BI5	BI5
6 Immobilizzazioni in corso ed acconti	0,00	0,00	BI6	BI6
9 Altre	0,00	0,00	BI7	BI7
<b>Totale immobilizzazioni immateriali</b>	<b>0,00</b>	<b>0,00</b>		
<b>II Immobilizzazioni materiali (3)</b>				
1 Beni demaniali	5.509.351,80	5.587.124,16		
<i>di cui patrimonio indisponibile</i>	36.678,47	37.685,96		
1.1 Terreni	2.063,88	2.131,92		
<i>di cui patrimonio indisponibile</i>	2.063,88	2.131,92		
1.2 Fabbricati	5.348.056,66	5.423.303,02		
<i>di cui patrimonio indisponibile</i>	141,15	0,00		
1.3 Infrastrutture	106.979,64	110.461,12		
<i>di cui patrimonio indisponibile</i>	22.225,88	22.913,28		
1.9 Altri beni demaniali	52.251,62	51.228,10		
<i>di cui patrimonio indisponibile</i>	12.247,56	12.640,76		
III 2 Altre immobilizzazioni materiali (3)	7.118.003,50	6.592.734,12		
<i>di cui patrimonio indisponibile</i>	797.395,27	567.543,00		
2.1 Terreni	622.394,76	623.235,69	BII1	BII1
a di cui in leasing finanziario	0,00	0,00		
2.2 Fabbricati	5.945.949,89	5.380.121,94		
<i>di cui patrimonio indisponibile</i>	736.427,28	504.565,08		
a di cui in leasing finanziario	0,00	0,00		
2.3 Impianti e macchinari	103.019,92	108.966,77	BII2	BII2
a di cui in leasing finanziario	0,00	0,00		
2.4 Attrezzature industriali e commerciali	45.118,49	47.876,63	BII3	BII3
2.5 Mezzi di trasporto	67.131,31	76.807,28		
2.6 Macchine per ufficio e hardware	70.012,43	72.558,33		
2.7 Mobili e arredi	77.989,65	86.966,69		
2.8 Infrastrutture	0,00	0,00		
2.99 Altri beni materiali	186.387,05	196.200,79		
<i>di cui patrimonio indisponibile</i>	60.967,99	62.977,92		
3 Immobilizzazioni in corso ed acconti	986.880,32	572.945,66	BII5	BII5
<b>Totale immobilizzazioni materiali</b>	<b>13.614.235,62</b>	<b>12.752.803,94</b>		
<b>IV Immobilizzazioni Finanziarie (1)</b>				
1 Partecipazioni in	131.808,59	308,00	BIII1	BIII1
a imprese controllate	0,00	0,00	BIII1a	BIII1a
b imprese partecipate	131.808,59	308,00	BIII1b	BIII1b
c altri soggetti	0,00	0,00		
2 Crediti verso	0,00	0,00	BIII2	BIII2
a altre amministrazioni pubbliche	0,00	0,00		
b imprese controllate	0,00	0,00	BIII2a	BIII2a
c imprese partecipate	0,00	0,00	BIII2b	BIII2b
d altri soggetti	0,00	0,00	BIII2c BIII2d	BIII2d
3 Altri titoli	0,00	0,00	BIII3	
<b>Totale immobilizzazioni finanziarie</b>	<b>131.808,59</b>	<b>308,00</b>		
<b>TOTALE IMMOBILIZZAZIONI (B)</b>	<b>13.746.044,21</b>	<b>12.753.111,94</b>		

**COMUNE DI GORNO**  
**Esercizio 2020**  
**STATO PATRIMONIALE ATTIVO**

Pag. 2

	2020	2019	riferimento art.2424 cc	riferimento DM 26/4/95
<b>C) ATTIVO CIRCOLANTE</b>				
I Rimanenze	0,00	0,00	CI	CI
<b>Totale rimanenze</b>	<b>0,00</b>	<b>0,00</b>		
<b>II Crediti (2)</b>				
1 Crediti di natura tributaria	25.720,74	19.481,42		
a Crediti da tributi destinati al finanziamento della sanità	0,00	0,00		
b Altri crediti da tributi	25.720,74	19.481,42		
c Crediti da Fondi perequativi	0,00	0,00		
2 Crediti per trasferimenti e contributi	788.563,25	382.340,18		
a verso amministrazioni pubbliche	237.518,61	382.157,18		
b imprese controllate	0,00	0,00	CII2	CII2
c imprese partecipate	0,00	0,00	CII3	CII3
d verso altri soggetti	551.044,64	183,00		
3 Verso clienti ed utenti	12.671,81	8.084,17	CII1	CII1
4 Altri Crediti	477.531,58	138.128,69	CII5	CII5
a verso l'erario	0,00	0,00		
b per attività svolta per c/terzi	0,00	0,00		
c altri	477.531,58	138.128,69		
<b>Totale crediti</b>	<b>1.304.487,38</b>	<b>548.034,46</b>		
<b>III Attività finanziarie che non costituiscono immobilizzi</b>				
1 Partecipazioni	0,00	0,00	CIII1,2,3,4,5	CIII1,2,3
2 Altri titoli	0,00	0,00	CIII6	CIII5
<b>Totale attività finanziarie che non costituiscono immobilizzi</b>	<b>0,00</b>	<b>0,00</b>		
<b>IV Disponibilità liquide</b>				
1 Conto di tesoreria	756.289,81	596.172,32		
a Istituto tesoriere	756.289,81	596.172,32		CIV1a
b presso Banca d'Italia	0,00	0,00		
2 Altri depositi bancari e postali	1.347,23	1.277,50	CIV1	CIV1b e
3 Denaro e valori in cassa	0,00	0,00	CIV2 e CIV3	CIV2 e CIV3
4 Altri conti presso la tesoreria statale intestati all'ente				
<b>Totale disponibilità liquide</b>	<b>757.637,04</b>	<b>597.449,82</b>		
<b>TOTALE ATTIVO CIRCOLANTE (C)</b>	<b>2.062.124,42</b>	<b>1.145.484,28</b>		
<b>D) RATEI E RISCONTI</b>				
1 Ratei attivi	0,00	0,00	D	D
2 Risconti attivi	19.150,08	0,00	D	D
<b>TOTALE RATEI E RISCONTI (D)</b>	<b>19.150,08</b>	<b>0,00</b>		
<b>TOTALE DELL'ATTIVO (A+B+C+D)</b>	<b>15.827.318,71</b>	<b>13.898.596,22</b>		

(1) con separata indicazione degli importi esigibili entro l'esercizio successivo.

(2) con separata indicazione degli importi esigibili oltre l'esercizio successivo.

(3) con separata indicazione degli importi relativi a beni indisponibili.

**COMUNE DI GORNO**  
**Esercizio 2020**  
**STATO PATRIMONIALE PASSIVO**

Pag. 3

	2020	2019	riferimento art.2424 cc	riferimento DM 26/4/95
<b>A) PATRIMONIO NETTO</b>				
I Fondo di dotazione	5.737.576,25	9.596.218,77	AI	AI
II Riserve	5.872.375,98	2.200.322,85		
a da risultato economico di esercizi precedenti	-434.371,09	-237.138,93	AIV, AV, AVI,	AIV, AV, AVI,
b da capitale	0,00	2.422.337,29	AII, AIII	AII, AIII
c da permessi di costruire	0,00	15.124,49		
d riserve indisponibili per beni demaniali e patrimoniali indisponibili e per i beni culturali	6.306.747,07	0,00		
e altre riserve indisponibili	0,00	0,00		
III Risultato economico dell'esercizio	10.720,88	-197.232,16	AIX	AIX
<b>TOTALE PATRIMONIO NETTO (A)</b>	<b>11.620.673,11</b>	<b>11.599.309,46</b>		
<b>B) FONDI PER RISCHI ED ONERI</b>				
1 Per trattamento di quiescenza	0,00	0,00	B1	B1
2 Per imposte	0,00	0,00	B2	B2
3 Altri	12.461,38	3.500,00	B3	B3
<b>TOTALE FONDI RISCHI ED ONERI (B)</b>	<b>12.461,38</b>	<b>3.500,00</b>		
<b>C) TRATTAMENTO DI FINE RAPPORTO</b>	0,00	0,00	C	C
<b>TOTALE T.F.R. (C)</b>	<b>0,00</b>	<b>0,00</b>		
<b>D) DEBITI (1)</b>				
1 Debiti da finanziamento	1.312.448,07	834.191,03		
a prestiti obbligazionari	0,00	0,00	D1e D2	D1
b v/ altre amministrazioni pubbliche	633.228,96	134.600,00		
c verso banche e tesoriere	0,00	0,00	D4	D3 e D4
d verso altri finanziatori	679.219,11	699.591,03	D5	
2 Debiti verso fornitori	702.821,84	617.226,59	D7	D6
3 Acconti	0,00	0,00	D6	D5
4 Debiti per trasferimenti e contributi	251.329,33	51.000,69		
a enti finanziati dal servizio sanitario nazionale				
b altre amministrazioni pubbliche	238.854,01	33.800,63		
c imprese controllate	0,00	0,00	D9	D8
d imprese partecipate	0,00	0,00	D10	D9
e altri soggetti	12.475,32	17.200,06		
5 Altri debiti	74.750,05	103.698,89	D12,D13,D14	D11,D12,D13
a tributari	22.798,70	16.770,65		
b verso istituti di previdenza e sicurezza sociale	2.024,09	11.063,09		
c per attività svolta per c/terzi (2)				
d altri	49.927,26	75.865,15		
<b>TOTALE DEBITI ( D)</b>	<b>2.341.349,29</b>	<b>1.606.117,20</b>		
<b>E) RATEI E RISCONTI E CONTRIBUTI AGLI INVESTIMENTI</b>				
I Ratei passivi	32.322,97	33.257,31	E	E
II Risconti passivi	1.820.511,96	656.412,25	E	E
1 Contributi agli investimenti	1.674.136,73	656.412,25		
a da altre amministrazioni pubbliche	847.459,86	380.597,02		
b da altri soggetti	826.676,87	275.815,23		
2 Concessioni pluriennali	32.583,00	0,00		
3 Altri risconti passivi	113.792,23	0,00		
<b>TOTALE RATEI E RISCONTI (E)</b>	<b>1.852.834,93</b>	<b>689.669,56</b>		
<b>TOTALE DEL PASSIVO (A+B+C+D+E)</b>	<b>15.827.318,71</b>	<b>13.898.596,22</b>		
<b>CONTI D'ORDINE</b>				
1) Impegni su esercizi futuri	198.861,22	33.810,74		
5) Beni di terzi in uso	0,00	0,00		
6) Beni dati in uso a terzi	0,00	0,00		
7) Garanzie prestate a amministrazioni pubbliche	0,00	0,00		
8) Garanzie prestate a imprese controllate	0,00	0,00		

**COMUNE DI GORNO**  
**Esercizio 2020**  
**STATO PATRIMONIALE PASSIVO**

Pag. 4

	<i>2020</i>	<i>2019</i>	<i>riferimento art.2424 cc</i>	<i>riferimento DM 26/4/95</i>
9) Garanzie prestate a imprese partecipate	0,00	0,00		
10) Garanzie prestate a altre imprese	0,00	0,00		
<b>TOTALE CONTI D'ORDINE</b>	<b>198.861,22</b>	<b>33.810,74</b>		

(1) con separata indicazione degli importi esigibili oltre l'esercizio successivo

(2) Non comprende i debiti derivanti dall'attività di sostituto di imposta. I debiti derivanti da tale attività sono considerati nelle voci 5 a) e b)

GORNO li, 31.12.2020

Il Vice Segretario Comunale  
Alletto Salvatore

Il Responsabile del Servizio Finanziario  
Guerinoni Luca

Il Rappresentante Legale  
Calegari Giampiero

Timbro  
dell'ente



**Piano degli indicatori di bilancio**  
**Indicatori Sintetici**  
**Rendiconto esercizio 2020**

TIPOLOGIA INDICATORE	DEFINIZIONE	VALORE INDICATORE 2020
<b>1</b>	<b>Rigidità strutturale di bilancio</b>	
<b>1.1</b>	Incidenza spese rigide (ripiano disavanzo, personale e debito) su entrate correnti [ripiano disavanzo a carico dell'esercizio + Impegni (Macroaggregati 1.1 "Redditi di lavoro dipendente" + pdc 1.02.01.01.000 "IRAP"– FPV entrata concernente il Macroaggregato 1.1 + FPV personale in uscita 1.1 + 1.7 "Interessi passivi" + Titolo 4 Rimborso prestiti)] / (Accertamenti primi tre titoli Entrate )	21,63
<b>2</b>	<b>Entrate correnti</b>	
<b>2.1</b>	Incidenza degli accertamenti di parte corrente sulle previsioni iniziali di parte corrente Totale accertamenti primi tre titoli di entrata / Stanziamenti iniziali di competenza dei primi tre titoli delle Entrate	112,52
<b>2.2</b>	Incidenza degli accertamenti di parte corrente sulle previsioni definitive di parte corrente Totale accertamenti primi tre titoli di entrata / Stanziamenti definitivi di competenza dei primi tre titoli delle Entrate	91,88
<b>2.3</b>	Incidenza degli accertamenti delle entrate proprie sulle previsioni iniziali di parte corrente Totale accertamenti (pdc E.1.01.00.00.000 "Tributi" – "Compartecipazioni di tributi" E.1.01.04.00.000 + E.3.00.00.00.000 "Entrate extratributarie") / Stanziamenti iniziali di competenza dei primi tre titoli delle Entrate	80,13
<b>2.4</b>	Incidenza degli accertamenti delle entrate proprie sulle previsioni definitive di parte corrente Totale accertamenti (pdc E.1.01.00.00.000 "Tributi" – "Compartecipazioni di tributi" E.1.01.04.00.000 + E.3.00.00.00.000 "Entrate extratributarie") / Stanziamenti definitivi di competenza dei primi tre titoli delle Entrate	65,43
<b>2.5</b>	Incidenza degli incassi correnti sulle previsioni iniziali di parte corrente Totale incassi c/competenza e c/residui dei primi tre titoli di entrata / Stanziamenti iniziali di cassa dei primi tre titoli delle Entrate	108,33
<b>2.6</b>	Incidenza degli incassi correnti sulle previsioni definitive di parte corrente Totale incassi c/competenza e c/residui primi tre titoli di entrata / Stanziamenti definitivi di cassa dei primi tre titoli delle Entrate	83,90
<b>2.7</b>	Incidenza degli incassi delle entrate proprie sulle previsioni iniziali di parte corrente Totale incassi c/competenza e c/residui (pdc E.1.01.00.00.000 "Tributi" – "Compartecipazioni di tributi" E.1.01.04.00.000 + E.3.00.00.00.000 "Entrate extratributarie") / Stanziamenti iniziali di cassa dei primi tre titoli delle Entrate	76,52
<b>2.8</b>	Incidenza degli incassi delle entrate proprie sulle previsioni definitive di parte corrente Totale incassi c/competenza e c/residui (pdc E.1.01.00.00.000 "Tributi" – "Compartecipazioni di tributi" E.1.01.04.00.000 + E.3.00.00.00.000 "Entrate extratributarie") / Stanziamenti definitivi di cassa dei primi tre titoli delle Entrate	59,27

**Piano degli indicatori di bilancio**  
**Indicatori Sintetici**  
**Rendiconto esercizio 2020**

TIPOLOGIA INDICATORE		DEFINIZIONE	VALORE INDICATORE 2020
<b>3 Anticipazioni dell'Istituto tesoriere</b>			
3.1	Utilizzo medio Anticipazioni di tesoreria	Sommatoria degli utilizzi giornalieri delle anticipazioni nell'esercizio / (365 x max previsto dalla norma)	0,00
3.2	Anticipazione chiuse solo contabilmente	Anticipazione di tesoreria all'inizio dell'esercizio successivo / max previsto dalla norma	0,00
<b>4 Spese di personale</b>			
4.1	Incidenza della spesa di personale sulla spesa corrente	Impegni (Macroaggregato 1.1 "Redditi di lavoro dipendente" + pdc 1.02.01.01.000 "IRAP" + FPV personale in uscita 1.1 – FPV personale in entrata concernente il Macroaggregato 1.1) / (Impegni Spesa corrente – FCDE corrente + FPV concernente il Macroaggregato 1.1 – FPV di entrata concernente il Macroaggregato 1.1)	26,78
4.2	Incidenza del salario accessorio ed incentivante rispetto al totale della spesa di personale Indica il peso delle componenti afferenti la contrattazione decentrata dell'ente rispetto al totale dei redditi da lavoro	Impegni (pdc 1.01.01.004 + 1.01.01.008 "indennità e altri compensi al personale a tempo indeterminato e determinato" + pdc 1.01.01.003 + 1.01.01.007 "straordinario al personale a tempo indeterminato e determinato" + FPV in uscita concernente il Macroaggregato 1.1 – FPV di entrata concernente il Macroaggregato 1.1) / Impegni (Macroaggregato 1.1 "Redditi di lavoro dipendente" + pdc U.1.02.01.01.000 "IRAP" + FPV in uscita concernente il Macroaggregato 1.1 – FPV in entrata concernente il Macroaggregato 1.1)	21,16
4.3	Incidenza spesa personale flessibile rispetto al totale della spesa di personale Indica come gli enti soddisfano le proprie esigenze di risorse umane, mixando le varie alternative ontrattuali più rigide (personale dipendente) o meno rigide (forme di lavoro flessibile)	Impegni (pdc U.1.03.02.010.000 "Consulenze" + pdc U.1.03.02.12.000 "lavoro flessibile/LSU/Lavoro interinale" + pdc U.1.03.02.11.000 "Prestazioni professionali e specialistiche") / Impegni (Macroaggregato 1.1 "Redditi di lavoro dipendente" + pdc U.1.02.01.01.000 "IRAP" + FPV in uscita concernente il Macroaggregato 1.1 – FPV in entrata concernente il Macroaggregato 1.1)	23,05
4.4	Spesa di personale procapite (Indicatore di equilibrio dimensionale in valore assoluto)	Impegni (Macroaggregato 1.1 "Redditi di lavoro dipendente" + pdc 1.02.01.01.000 "IRAP" + FPV personale in uscita 1.1 – FPV personale in entrata concernente il Macroaggregato 1.1) / popolazione residente al 1° gennaio (al 1° gennaio dell'esercizio di riferimento o, se non disponibile, al 1° gennaio dell'ultimo anno disponibile)	188,09
<b>5 Esternalizzazione dei servizi</b>			
5.1	Indicatore di esternalizzazione dei servizi	(pdc U.1.03.02.15.000 "Contratti di servizio pubblico" + pdc U.1.04.03.01.000 "Trasferimenti correnti a imprese controllate" + pdc U.1.04.03.02.000 "Trasferimenti correnti a altre imprese partecipate") / totale spese Titolo I	16,17

**Piano degli indicatori di bilancio**  
**Indicatori Sintetici**  
**Rendiconto esercizio 2020**

TIPOLOGIA INDICATORE		DEFINIZIONE	VALORE INDICATORE 2020
<b>6</b>	<b>Interessi passivi</b>		
<b>6.1</b>	Incidenza degli interessi passivi sulle entrate correnti	Impegni Macroaggregato 1.7 "Interessi passivi" / Accertamenti primi tre titoli delle Entrate ("Entrate correnti")	1,91
<b>6.2</b>	Incidenza degli interessi passivi sulle anticipazioni sul totale della spesa per interessi passivi	Impegni voce del pdc U.1.07.06.04.000 "Interessi passivi su anticipazioni di tesoreria" / Impegni Macroaggregato 1.7 "Interessi passivi"	0,00
<b>6.3</b>	Incidenza interessi di mora sul totale della spesa per interessi passivi	Impegni voce del pdc U.1.07.06.02.000 "Interessi di mora" / Impegni Macroaggregato 1.7 "Interessi passivi"	0,00
<b>7</b>	<b>Investimenti</b>		
<b>7.1</b>	Incidenza investimenti sul totale della spesa corrente e in conto capitale	Impegni (Macroaggregato 2.2 "Investimenti fissi lordi e acquisto di terreni" + Macroaggregato 2.3 "Contributi agli investimenti") / totale Impegni Tit. I + II	47,82
<b>7.2</b>	Investimenti diretti procapite (in valore assoluto)	Impegni per Macroaggregato 2.2 "Investimenti fissi lordi e acquisto di terreni" / popolazione residente al 1° gennaio (al 1° gennaio dell'esercizio di riferimento o, se non disponibile, al 1° gennaio dell'ultimo anno disponibile)	780,25
<b>7.3</b>	Contributi agli investimenti procapite (in valore assoluto)	Impegni per Macroaggregato 2.3 "Contributi agli investimenti" / popolazione residente (al 1° gennaio dell'esercizio di riferimento o, se non disponibile, al 1° gennaio dell'ultimo anno disponibile)	0,00
<b>7.4</b>	Investimenti complessivi procapite (in valore assoluto)	Impegni per Macroaggregati 2.2 "Investimenti fissi lordi e acquisto di terreni" e 2.3 "Contributi agli investimenti" / popolazione residente (al 1° gennaio dell'esercizio di riferimento o, se non disponibile, al 1° gennaio dell'ultimo anno disponibile)	780,25
<b>7.5</b>	Quota investimenti complessivi finanziati dal risparmio corrente	Margine corrente di competenza/[Impegni + relativi FPV (Macroaggregato 2.2 "Investimenti fissi lordi e acquisto di terreni" + Macroaggregato 2.3 "Contributi agli investimenti")] (9)	31,65
<b>7.6</b>	Quota investimenti complessivi finanziati dal saldo positivo delle partite finanziarie	Saldo positivo delle partite finanziarie /[Impegni + relativi FPV (Macroaggregato 2.2 "Investimenti fissi lordi e acquisto di terreni" + Macroaggregato 2.3 "Contributi agli investimenti")](9)	0,00
<b>7.7</b>	Quota investimenti complessivi finanziati da debito	Accertamenti (Titolo 6"Accensione prestiti" - Categoria 6.02.02 "Anticipazioni" - Categoria 6.03.03 "Accensione prestiti a seguito di escussione di garanzie" - Accensioni di prestiti da rinegoziazioni) / [Impegni + relativi FPV (Macroaggregato 2.2 "Investimenti fissi lordi e acquisto di terreni" + Macroaggregato 2.3 "Contributi agli investimenti")] (9)	26,72

**Piano degli indicatori di bilancio**  
**Indicatori Sintetici**  
**Rendiconto esercizio 2020**

TIPOLOGIA INDICATORE	DEFINIZIONE	VALORE INDICATORE 2020
<b>8 Analisi dei residui</b>		
<b>8.1</b> Incidenza nuovi residui passivi di parte corrente su stock residui passivi correnti	Totale residui passivi titolo 1 di competenza dell'esercizio / Totale residui passivi titolo 1 al 31 dicembre	94,32
<b>8.2</b> Incidenza nuovi residui passivi in c/capitale su stock residui passivi in conto capitale al 31 dicembre	Totale residui passivi titolo 2 di competenza dell'esercizio/ Totale residui titolo 2 al 31 dicembre	76,26
<b>8.3</b> Incidenza nuovi residui passivi per incremento attività finanziarie su stock residui passivi per incremento attività finanziarie al 31 dicembre	Totale residui passivi titolo 3 di competenza dell'esercizio / Totale residui passivi titolo 3 al 31 dicembre	0,00
<b>8.4</b> Incidenza nuovi residui attivi di parte corrente su stock residui attivi di parte corrente	Totale residui attivi titoli 1,2,3 di competenza dell'esercizio / Totale residui attivi titoli 1, 2 e 3 al 31 dicembre	91,25
<b>8.5</b> Incidenza nuovi residui attivi in c/capitale su stock residui attivi in c/capitale	Totale residui attivi titolo 4 di competenza dell'esercizio / Totale residui attivi titolo 4 al 31 dicembre	77,94
<b>8.6</b> Incidenza nuovi residui attivi per riduzione di attività finanziarie su stock residui attivi per riduzione di attività finanziarie	Totale residui attivi titolo 5 di competenza dell'esercizio / Totale residui attivi titolo 5 al 31 dicembre	0,00
<b>9 Smaltimento debiti non finanziari</b>		
<b>9.1</b> Smaltimento debiti commerciali nati nell'esercizio	Pagamenti di competenza (Macroaggregati 1.3 "Acquisto di beni e servizi" + 2.2 "Investimenti fissi lordi e acquisto di terreni") / Impegni di competenza (Macroaggregati 1.3 "Acquisto di beni e servizi" + 2.2 "Investimenti fissi lordi e acquisto di terreni")	69,86
<b>9.2</b> Smaltimento debiti commerciali nati negli esercizi precedenti	Pagamenti c/residui (Macroaggregati 1.3 "Acquisto di beni e servizi" + 2.2 "Investimenti fissi lordi e acquisto di terreni") / stock residui al 1° gennaio (Macroaggregati 1.3 "Acquisto di beni e servizi" + 2.2 "Investimenti fissi lordi e acquisto di terreni")	69,78
<b>9.3</b> Smaltimento debiti verso altre amministrazioni pubbliche nati nell'esercizio	Pagamenti di competenza [Trasferimenti correnti a Amministrazioni Pubbliche (U.1.04.01.00.000) + Trasferimenti di tributi (U.1.05.00.00.000) + Fondi perequativi (U.1.06.00.00.000) + Contributi agli investimenti a Amministrazioni pubbliche (U.2.03.01.00.000) + Altri trasferimenti in conto capitale (U.2.04.01.00.000 + U.2.04.11.00.000 + U.2.04.16.00.000 + U.2.04.21.00.000)] /	21,77

**Piano degli indicatori di bilancio**  
**Indicatori Sintetici**  
**Rendiconto esercizio 2020**

TIPOLOGIA INDICATORE		DEFINIZIONE	VALORE INDICATORE 2020
		Impegni di competenza [Trasferimenti correnti a Amministrazioni Pubbliche (U.1.04.01.00.000) + Trasferimenti di tributi (U.1.05.00.00.000) + Fondi perequativi (U.1.06.00.00.000) + Contributi agli investimenti a Amministrazioni pubbliche (U.2.03.01.00.000) + Altri trasferimenti in conto capitale (U.2.04.01.00.000 + U.2.04.11.00.000 +U.2.04.16.00.000 + U.2.04.21.00.000)]	
<b>9.4</b>	Smaltimento debiti verso altre amministrazioni pubbliche nati negli esercizi precedenti	Pagamenti in c/residui [Trasferimenti correnti a Amministrazioni Pubbliche (U.1.04.01.00.000) + Trasferimenti di tributi (U.1.05.00.00.000) + Fondi perequativi (U.1.06.00.00.000) + Contributi agli investimenti a Amministrazioni pubbliche (U.2.03.01.00.000) + Altri trasferimenti in conto capitale (U.2.04.01.00.000 + U.2.04.11.00.000 +U.2.04.16.00.000 + U.2.04.21.00.000)] / stock residui al 1° gennaio [Trasferimenti correnti a Amministrazioni Pubbliche (U.1.04.01.00.000) + Trasferimenti di tributi (U.1.05.00.00.000) + Fondi perequativi (U.1.06.00.00.000) + Contributi agli investimenti a Amministrazioni pubbliche (U.2.03.01.00.000) + Altri trasferimenti in conto capitale (U.2.04.01.00.000 + U.2.04.11.00.000 + U.2.04.16.00.000 + U.2.04.21.00.000)]	68,73
<b>9.5</b>	Indicatore annuale di tempestività dei pagamenti (di cui al comma 1, dell'articolo 9, DPCM del 22 settembre 2014)	Giorni effettivi intercorrenti tra la data di scadenza della fattura o richiesta equivalente di pagamento e la data di pagamento ai fornitori moltiplicata per l'importo dovuto, rapportata alla somma degli importi pagati nel periodo di riferimento	-13,42
<b>10</b>	<b>Debiti finanziari</b>		
<b>10.1</b>	Incidenza estinzioni anticipate debiti finanziari	Impegni per estinzioni anticipate / Debito da finanziamento al 31 dicembre anno precedente (2)	0,00
<b>10.2</b>	Incidenza estinzioni ordinarie debiti finanziari	(Totale impegni Titolo 4 della spesa – Impegni estinzioni anticipate) / Debito da finanziamento al 31 dicembre anno precedente (2)	0,00
<b>10.3</b>	Sostenibilità debiti finanziari	[Impegni (Totale 1.7 "Interessi passivi" – "Interessi di mora" (U.1.07.06.02.000) – "Interessi per anticipazioni prestiti" (U.1.07.06.04.000) + Titolo 4 della spesa – estinzioni anticipate) – (Accertamenti Entrate categoria E.4.02.06.00.000 "Contributi agli investimenti direttamente destinati al rimborso di prestiti da amministrazioni pubbliche") + Trasferimenti in conto capitale per assunzione di debiti dell'amministrazione da parte di amministrazioni pubbliche (E.4.03.01.00.000) + Trasferimenti in conto capitale da parte di amministrazioni pubbliche per cancellazione di debiti dell'amministrazione (E.4.03.04.00.000)] / Accertamenti titoli 1, 2 e 3	3,22
<b>10.4</b>	Indebitamento procapite (in valore assoluto)	Debito di finanziamento al 31/12 (2) / popolazione residente (al 1° gennaio dell'esercizio di riferimento o, se non disponibile, al 1° gennaio dell'ultimo anno disponibile)	0,00

**Piano degli indicatori di bilancio**  
**Indicatori Sintetici**  
**Rendiconto esercizio 2020**

TIPOLOGIA INDICATORE	DEFINIZIONE	VALORE INDICATORE 2020
<b>11 Composizione dell'avanzo di amministrazione (4)</b>		
11.1	Incidenza quota libera di parte corrente nell'avanzo Quota libera di parte corrente dell'avanzo/Avanzo di amministrazione (5)	37,21
11.2	Incidenza quota libera in c/capitale nell'avanzo Quota libera in conto capitale dell'avanzo/Avanzo di amministrazione (6)	0,00
11.3	Incidenza quota accantonata nell'avanzo Quota accantonata dell'avanzo/Avanzo di amministrazione (7)	4,95
11.4	Incidenza quota vincolata nell'avanzo Quota vincolata dell'avanzo/Avanzo di amministrazione (8)	57,84
<b>12 Disavanzo di amministrazione</b>		
12.1	Quota disavanzo ripianato nell'esercizio Disavanzo di amministrazione esercizio precedente – Disavanzo di amministrazione esercizio in corso / Totale Disavanzo esercizio precedente (3)	0,00
12.2	Incremento del disavanzo rispetto all'esercizio precedente Disavanzo di amministrazione esercizio in corso – Disavanzo di amministrazione esercizio precedente / Totale Disavanzo esercizio precedente (3)	0,00
12.3	Sostenibilità patrimoniale del disavanzo Totale disavanzo di amministrazione (3) / Patrimonio netto (1)	0,00
12.4	Sostenibilità disavanzo effettivamente a carico dell'esercizio Disavanzo iscritto in spesa del conto del bilancio / Accertamenti dei titoli 1, 2 e 3 delle entrate	0,00
<b>13 Debiti fuori bilancio</b>		
13.1	Debiti riconosciuti e finanziati Importo Debiti fuori bilancio riconosciuti e finanziati / Totale impegni titolo I e titolo II	0,00
13.2	Debiti in corso di riconoscimento Importo debiti fuori bilancio in corso di riconoscimento/Totale accertamento entrate dei titoli 1, 2 e 3	0,00
13.3	Debiti riconosciuti e in corso di finanziamento importo Debiti fuori bilancio riconosciuti e in corso di finanziamento/Totale accertamento entrate dei titoli 1, 2 e 3	0,00

**Piano degli indicatori di bilancio**  
**Indicatori Sintetici**  
**Rendiconto esercizio 2020**

TIPOLOGIA INDICATORE		DEFINIZIONE	VALORE INDICATORE 2020
<b>14</b>	<b>Utilizzo del FPV</b>		
<b>14.1</b>	Utilizzo del FPV	(Fondo pluriennale vincolato corrente e capitale iscritto in entrata del bilancio - Quota del fondo pluriennale vincolato corrente e capitale non utilizzata nel corso dell'esercizio e rinviata agli esercizi successivi) / Fondo pluriennale vincolato corrente e capitale iscritto in entrata nel bilancio (Per il FPV riferirsi ai valori riportati nell'allegato del rendiconto concernente il FPV, totale delle colonne a) e c)	84,68
<b>15</b>	<b>Partite di giro e conto terzi</b>		
<b>15.1</b>	Incidenza partite di giro e conto terzi in entrata	Totale accertamenti Entrate per conto terzi e partite di giro / Totale accertamenti primi tre titoli delle entrate (al netto delle operazioni riguardanti la gestione della cassa vincolata)	16,97
<b>15.2</b>	Incidenza partite di giro e conto terzi in uscita	Totale impegni Uscite per conto terzi e partite di giro / Totale impegni del titolo I della spesa (al netto delle operazioni riguardanti la gestione della cassa vincolata)	24,19

(1) Il Patrimonio Netto è pari alla Lettera A) dello stato patrimoniale passivo. Gli enti locali delle Autonomie speciali che adottano il DLgs 118/2011 a decorrere dal 2016 e gli enti locali con popolazione inferiore a 5.000 abitanti elaborano l'indicatore a decorrere dal 2017.

(2) Il debito da finanziamento è pari alla Lettera D1 dello stato patrimoniale passivo. Gli enti locali delle Autonomie speciali che adottano il DLgs 118/2011 a decorrere dal 2016 e gli enti locali con popolazione inferiore a 5.000 abitanti elaborano l'indicatore a decorrere dal 2017.

(3) Indicatore da rappresentare solo in caso di disavanzo di amministrazione. Il disavanzo di amministrazione è pari alla lettera E dell'allegato al rendiconto riguardante il risultato di amministrazione dell'esercizio di riferimento.

(4) Da compilare solo se la voce E, dell'allegato al rendiconto concernente il risultato di amministrazione è positivo o pari a 0

(5) La quota libera di parte corrente del risultato di amministrazione è pari alla voce E riportata nell'allegato a) al rendiconto. Il risultato di amministrazione è pari alla lettera A del predetto allegato a)

(6) La quota libera in c/capitale del risultato di amministrazione è pari alla voce D riportata nell'allegato a) al rendiconto. Il risultato di amministrazione è pari alla lettera A riportata nel predetto allegato a).

(7) La quota accantonata del risultato di amministrazione è pari alla voce B riportata nell'allegato a) al rendiconto. Il risultato di amministrazione è pari alla lettera A del predetto allegato a).

(8) La quota vincolata del risultato di amministrazione è pari alla voce C riportata nell'allegato a) al rendiconto. Il risultato di amministrazione è pari alla lettera A riportata nel predetto allegato a).

(9) Indicare al numeratore solo la quota del finanziamento destinata alla copertura di investimenti, e al denominatore escludere gli investimenti che, nell'esercizio, sono finanziati dal FPV.

**Piano degli indicatori di bilancio**  
**Indicatori analitici concernenti la composizione delle entrate e l'effettiva capacità di riscossione**  
**Rendiconto esercizio 2020**

Titolo Tipologia	Denominazione	Composizione delle entrate (dati percentuali)			Percentuale di riscossione				
		Previsioni iniziali competenza/ totale previsioni iniziali competenza	Previsioni definitive competenza/ totale previsioni definitive competenza	Accertamenti/ Totale Accertamenti	% di riscossione prevista nel bilancio di previsione iniziale: Previsioni iniziali cassa/ (previsioni iniziali competenza + residui)	% di riscossione prevista nelle previsioni definitive: Previsioni definitive cassa/ (previsioni definitive competenza + residui)	% di riscossione complessiva: (Riscossioni c/comp+ Riscossioni c/residui)/ (Accertamenti + residui definitivi iniziali)	% di riscossione dei crediti esigibili nell'esercizio: Riscossioni c/comp/ Accertamenti di competenza	% di riscossione dei crediti esigibili negli esercizi precedenti: Riscossioni c/residui/ residui definitivi iniziali
<b>TITOLO 1:</b>	<b>Entrate correnti di natura tributaria, contributiva e perequativa</b>								
10101	Tipologia 101: Imposte, tasse e proventi assimilati	15,68	10,79	21,53	100,00	100,00	95,14	96,47	61,28
10104	Tipologia 104: Compartecipazioni di tributi	0,00	0,00	0,00	0,00	0,00	0,00	0,00	0,00
10301	Tipologia 301: Fondi perequativi da Amministrazioni Centrali	5,33	3,29	6,17	100,00	100,00	100,00	100,00	0,00
10302	Tipologia 302: Fondi perequativi dalla Regione o Provincia autonoma	0,00	0,00	0,00	0,00	0,00	0,00	0,00	0,00
<b>10000</b>	<b>Totale TITOLO 1: Entrate correnti di natura tributaria, contributiva e perequativa</b>	<b>21,01</b>	<b>14,08</b>	<b>27,70</b>	<b>100,00</b>	<b>100,00</b>	<b>96,19</b>	<b>97,26</b>	<b>61,28</b>
<b>TITOLO 2:</b>	<b>Trasferimenti correnti</b>								
20101	Tipologia 101: Trasferimenti correnti da Amministrazioni pubbliche	1,47	4,23	7,36	100,00	100,00	96,33	96,16	100,00
20102	Tipologia 102: Trasferimenti correnti da Famiglie	0,00	0,00	0,00	0,00	0,00	0,00	0,00	0,00
20103	Tipologia 103: Trasferimenti correnti da Imprese	0,00	0,00	0,00	0,00	0,00	0,00	0,00	0,00
20104	Tipologia 104: Trasferimenti correnti da Istituzioni Sociali Private	0,00	0,00	0,00	0,00	0,00	0,00	0,00	0,00
20105	Tipologia 105: Trasferimenti correnti dall'Unione Europea e dal Resto del Mondo	0,00	0,00	0,00	0,00	0,00	0,00	0,00	0,00
<b>20000</b>	<b>Totale TITOLO 2: Trasferimenti correnti</b>	<b>1,47</b>	<b>4,23</b>	<b>7,36</b>	<b>100,00</b>	<b>100,00</b>	<b>96,33</b>	<b>96,16</b>	<b>100,00</b>
<b>TITOLO 3:</b>	<b>Entrate extratributarie</b>								
30100	Tipologia 100: Vendita di beni e servizi e proventi derivanti dalla gestione dei beni	3,75	2,44	3,85	100,00	100,00	90,59	90,18	97,80
30200	Tipologia 200: Proventi derivanti dall'attività di controllo e repressione delle irregolarità e degli illeciti	0,02	0,02	0,04	100,00	100,00	100,00	100,00	100,00
30300	Tipologia 300: Interessi attivi	0,00	0,00	0,00	100,00	100,00	88,22	82,74	100,00
30400	Tipologia 400: Altre entrate da redditi da capitale	0,00	0,00	0,00	0,00	0,00	0,00	0,00	0,00
30500	Tipologia 500: Rimborsi e altre entrate correnti	8,05	5,15	8,06	100,00	100,00	72,04	64,00	96,93
<b>30000</b>	<b>Totale TITOLO 3: Entrate extratributarie</b>	<b>11,82</b>	<b>7,61</b>	<b>11,95</b>	<b>100,00</b>	<b>100,00</b>	<b>77,26</b>	<b>72,55</b>	<b>97,02</b>



**Piano degli indicatori di bilancio**  
**Indicatori analitici concernenti la composizione delle entrate e l'effettiva capacità di riscossione**  
**Rendiconto esercizio 2020**

Titolo Tipologia	Denominazione	Composizione delle entrate (dati percentuali)			Percentuale di riscossione				
		Previsioni iniziali competenza/ totale previsioni iniziali competenza	Previsioni definitive competenza/ totale previsioni definitive competenza	Accertamenti/ Totale Accertamenti	% di riscossione prevista nel bilancio di previsione iniziale: Previsioni iniziali cassa/ (previsioni iniziali competenza + residui)	% di riscossione prevista nelle previsioni definitive: Previsioni definitive cassa/ (previsioni definitive competenza + residui)	% di riscossione complessiva: (Riscossioni c/comp+ Riscossioni c/residui)/ (Accertamenti + residui definitivi iniziali)	% di riscossione dei crediti esigibili nell'esercizio: Riscossioni c/comp/ Accertamenti di competenza	% di riscossione dei crediti esigibili negli esercizi precedenti: Riscossioni c/residui/ residui definitivi iniziali
<b>TITOLO 4:</b>	<b>Entrate in conto capitale</b>								
40100	Tipologia 100: Tributi in conto capitale	0,00	0,00	0,00	0,00	0,00	0,00	0,00	0,00
40200	Tipologia 200: Contributi agli investimenti	43,22	51,51	30,71	100,00	100,00	43,90	40,28	53,85
40300	Tipologia 300: Altri trasferimenti in conto capitale	0,00	0,92	1,81	0,00	100,00	100,00	100,00	0,00
40400	Tipologia 400: Entrate da alienazione di beni materiali e immateriali	0,05	0,16	0,31	100,00	100,00	100,00	100,00	0,00
40500	Tipologia 500: Altre entrate in conto capitale	0,25	0,17	0,32	100,00	100,00	100,00	100,00	0,00
<b>40000</b>	<b>Totale TITOLO 4: Entrate in conto capitale</b>	<b>43,52</b>	<b>52,76</b>	<b>33,16</b>	<b>100,00</b>	<b>100,00</b>	<b>47,00</b>	<b>44,69</b>	<b>53,85</b>
<b>TITOLO 5:</b>	<b>Entrate da riduzione di attività finanziarie</b>								
50100	Tipologia 100: Alienazione di attività finanziarie	0,00	0,00	0,00	0,00	0,00	0,00	0,00	0,00
50200	Tipologia 200: Riscossione crediti di breve termine	0,00	0,00	0,00	0,00	0,00	0,00	0,00	0,00
50300	Tipologia 300: Riscossione crediti di medio-lungo termine	0,00	0,00	0,00	0,00	0,00	0,00	0,00	0,00
50400	Tipologia 400: Altre entrate per riduzione di attività finanziarie	0,00	0,00	0,00	0,00	0,00	0,00	0,00	0,00
<b>50000</b>	<b>Totale TITOLO 5: Entrate da riduzione di attività finanziarie</b>	<b>0,00</b>	<b>0,00</b>	<b>0,00</b>	<b>0,00</b>	<b>0,00</b>	<b>0,00</b>	<b>0,00</b>	<b>0,00</b>
<b>TITOLO 6:</b>	<b>Accensione Prestiti</b>								
60100	Tipologia 100: Emissione di titoli obbligazionari	0,00	0,00	0,00	0,00	0,00	0,00	0,00	0,00
60200	Tipologia 200: Accensione prestiti a breve termine	0,00	0,00	0,00	0,00	0,00	0,00	0,00	0,00
60300	Tipologia 300: Accensione mutui e altri finanziamenti a medio lungo termine	0,00	7,63	11,85	100,00	100,00	38,23	30,36	100,00
60400	Tipologia 400: Altre forme di indebitamento	0,00	0,00	0,00	0,00	0,00	0,00	0,00	0,00
<b>60000</b>	<b>Totale TITOLO 6: Accensione Prestiti</b>	<b>0,00</b>	<b>7,63</b>	<b>11,85</b>	<b>100,00</b>	<b>100,00</b>	<b>38,23</b>	<b>30,36</b>	<b>100,00</b>
<b>TITOLO 7:</b>	<b>Anticipazioni da istituto tesoriere/cassiere</b>								
70100	Tipologia 100: Anticipazioni da istituto tesoriere/cassiere	10,91	6,73	0,00	100,00	100,00	0,00	0,00	0,00
<b>70000</b>	<b>Totale TITOLO 7: Anticipazioni da istituto tesoriere/cassiere</b>	<b>10,91</b>	<b>6,73</b>	<b>0,00</b>	<b>100,00</b>	<b>100,00</b>	<b>0,00</b>	<b>0,00</b>	<b>0,00</b>

**Piano degli indicatori di bilancio**  
**Indicatori analitici concernenti la composizione delle entrate e l'effettiva capacità di riscossione**  
**Rendiconto esercizio 2020**

Titolo Tipologia	Denominazione	Composizione delle entrate (dati percentuali)			Percentuale di riscossione				
		Previsioni iniziali competenza/ totale previsioni iniziali competenza	Previsioni definitive competenza/ totale previsioni definitive competenza	Accertamenti/ Totale Accertamenti	% di riscossione prevista nel bilancio di previsione iniziale: Previsioni iniziali cassa/ (previsioni iniziali competenza + residui)	% di riscossione prevista nelle previsioni definitive: Previsioni definitive cassa/ (previsioni definitive competenza + residui)	% di riscossione complessiva: (Riscossioni c/comp+ Riscossioni c/residui)/ (Accertamenti + residui definitivi iniziali)	% di riscossione dei crediti esigibili nell'esercizio: Riscossioni c/comp/ Accertamenti di competenza	% di riscossione dei crediti esigibili negli esercizi precedenti: Riscossioni c/residui/ residui definitivi iniziali
<b>TITOLO 9:</b>	<b>Entrate per conto terzi e partite di giro</b>								
90100	Tipologia 100: Entrate per partite di giro	10,27	6,34	7,95	100,00	100,00	98,94	99,51	22,30
90200	Tipologia 200: Entrate per conto terzi	1,00	0,62	0,03	100,00	100,00	100,00	100,00	0,00
<b>90000</b>	<b>Totale TITOLO 9: Entrate per conto terzi e partite di giro</b>	<b>11,27</b>	<b>6,96</b>	<b>7,98</b>	<b>100,00</b>	<b>100,00</b>	<b>98,95</b>	<b>99,51</b>	<b>22,30</b>
	<b>TOTALE ENTRATE</b>	<b>100,00</b>	<b>100,00</b>	<b>100,00</b>	<b>100,00</b>	<b>100,00</b>	<b>68,68</b>	<b>69,04</b>	<b>66,54</b>

**Piano degli indicatori di bilancio**  
**Indicatori analitici concernenti la composizione delle spese per missioni e programmi**  
**Rendiconto esercizio 2020**

MISSIONI E PROGRAMMI			COMPOSIZIONE DELLE SPESE PER MISSIONI E PROGRAMMI						
			Previsioni Iniziali		Previsioni definitive		Dati di rendiconto		
			Incidenza Missioni/Programmi: Previsioni stanziamento/ totale previsioni missioni	di cui Incidenza FPV: Previsioni stanziamento FPV/ Previsione FPV totale	Incidenza Missioni/Programmi: Previsioni stanziamento/ totale previsioni missioni	di cui Incidenza FPV: Previsioni stanziamento FPV/ Previsione FPV totale	Incidenza Missione programma: (Impegni + FPV)/(Totale impegni + Totale FPV)	di cui incidenza FPV: FPV / Totale FPV	di cui incidenza economie di spesa: Economie di competenza/ Totale Economie di competenza
<b>Missione 01 Servizi istituzionali, generali e di gestione</b>	01	Organi istituzionali	0,83	0,00	0,49	0,00	1,01	0,00	0,04
	02	Segreteria generale	2,86	0,00	2,12	0,37	4,00	0,37	0,51
	03	Gestione economica, finanziaria, programmazione e provveditorato	1,10	0,00	0,68	0,05	1,21	0,05	0,22
	04	Gestione delle entrate tributarie e servizi fiscali	1,13	0,00	0,92	0,48	1,77	0,48	0,18
	05	Gestione dei beni demaniali e patrimoniali	4,09	0,00	3,26	1,31	1,09	1,31	5,11
	06	Ufficio tecnico	2,14	0,00	1,59	0,05	3,30	0,05	0,12
	07	Elezioni e consultazioni popolari - Anagrafe e stato civile	1,20	0,00	0,74	0,00	1,21	0,00	0,33
	08	Statistica e sistemi informativi	0,25	0,00	0,15	0,00	0,00	0,00	0,27
	09	Assistenza tecnico-amministrativa agli enti locali	0,00	0,00	0,00	0,00	0,00	0,00	0,00
	10	Risorse umane	0,00	0,00	0,00	0,00	0,00	0,00	0,00
	11	Altri servizi generali	3,22	0,00	2,47	7,95	4,80	7,95	0,47
	<b>TOTALE MISSIONE 01 Servizi istituzionali, generali e di gestione</b>			<b>16,82</b>	<b>0,00</b>	<b>12,39</b>	<b>10,21</b>	<b>18,39</b>	<b>10,21</b>
<b>Missione 02 Giustizia</b>	01	Uffici giudiziari	0,00	0,00	0,00	0,00	0,00	0,00	0,00
	02	Casa circondariale e altri servizi	0,00	0,00	0,00	0,00	0,00	0,00	0,00
	<b>TOTALE MISSIONE 02 Giustizia</b>			<b>0,00</b>	<b>0,00</b>	<b>0,00</b>	<b>0,00</b>	<b>0,00</b>	<b>0,00</b>
<b>Missione 03 Ordine pubblico e sicurezza</b>	01	Polizia locale e amministrativa	0,14	0,00	0,09	0,00	0,20	0,00	0,00
	02	Sistema integrato di sicurezza urbana	0,00	0,00	0,03	0,00	0,05	0,00	0,00
	<b>TOTALE MISSIONE 03 Ordine pubblico e sicurezza</b>			<b>0,14</b>	<b>0,00</b>	<b>0,12</b>	<b>0,00</b>	<b>0,25</b>	<b>0,00</b>
<b>Missione 04 Istruzione e diritto allo studio</b>	01	Istruzione prescolastica	0,62	0,00	0,45	0,00	0,77	0,00	0,18
	02	Altri ordini di istruzione non universitaria	1,20	0,00	0,91	0,00	1,57	0,00	0,34
	04	Istruzione universitaria	0,04	0,00	0,03	0,00	0,06	0,00	0,00

**Piano degli indicatori di bilancio**  
**Indicatori analitici concernenti la composizione delle spese per missioni e programmi**  
**Rendiconto esercizio 2020**

MISSIONI E PROGRAMMI			COMPOSIZIONE DELLE SPESE PER MISSIONI E PROGRAMMI						
			Previsioni Iniziali		Previsioni definitive		Dati di rendiconto		
			Incidenza Missioni/Programmi: Previsioni stanziamento/ totale previsioni missioni	di cui Incidenza FPV: Previsioni stanziamento FPV/ Previsione FPV totale	Incidenza Missioni/Programmi: Previsioni stanziamento/ totale previsioni missioni	di cui Incidenza FPV: Previsioni stanziamento FPV/ Previsione FPV totale	Incidenza Missione programma: (Impegni + FPV)/(Totale impegni + Totale FPV)	di cui incidenza FPV: FPV / Totale FPV	di cui incidenza economie di spesa: Economie di competenza/ Totale Economie di competenza
05	Istruzione tecnica superiore	0,00	0,00	0,00	0,00	0,00	0,00	0,00	
	06	Servizi ausiliari all'istruzione	2,34	0,00	1,44	0,00	1,89	0,00	1,05
	07	Diritto allo studio	0,06	0,00	0,64	10,43	1,39	10,43	0,00
	<b>TOTALE MISSIONE 04 Istruzione e diritto allo studio</b>		<b>4,26</b>	<b>0,00</b>	<b>3,47</b>	<b>10,43</b>	<b>5,68</b>	<b>10,43</b>	<b>1,57</b>
Missione 05 Tutela e valorizzazione dei beni e delle attività culturali	01	Valorizzazione dei beni di interesse storico	0,00	0,00	0,00	0,00	0,00	0,00	0,00
	02	Attività culturali e interventi diversi nel settore culturale	0,74	0,00	18,19	0,46	36,05	0,46	2,86
	<b>TOTALE MISSIONE 05 Tutela e valorizzazione dei beni e delle attività culturali</b>		<b>0,74</b>	<b>0,00</b>	<b>18,19</b>	<b>0,46</b>	<b>36,05</b>	<b>0,46</b>	<b>2,86</b>
Missione 06 Politiche giovanili, sport e tempo libero	01	Sport e tempo libero	0,00	0,00	0,05	0,00	0,00	0,00	0,09
	02	Giovani	0,00	0,00	0,00	0,00	0,00	0,00	0,00
	<b>TOTALE MISSIONE 06 Politiche giovanili, sport e tempo libero</b>		<b>0,00</b>	<b>0,00</b>	<b>0,05</b>	<b>0,00</b>	<b>0,00</b>	<b>0,00</b>	<b>0,09</b>
Missione 07 Turismo	01	Sviluppo e valorizzazione del turismo	0,21	0,00	0,12	0,00	0,26	0,00	0,01
	<b>TOTALE MISSIONE 07 Turismo</b>		<b>0,21</b>	<b>0,00</b>	<b>0,12</b>	<b>0,00</b>	<b>0,26</b>	<b>0,00</b>	<b>0,01</b>
Missione 08 Assetto del territorio ed edilizia abitativa	01	Urbanistica e assetto del territorio	0,25	0,00	3,66	36,77	4,93	36,77	2,56
	02	Edilizia residenziale pubblica e locale e piani di edilizia economico-popolare	0,00	0,00	0,00	0,00	0,00	0,00	0,00
	<b>TOTALE MISSIONE 08 Assetto del territorio ed edilizia abitativa</b>		<b>0,25</b>	<b>0,00</b>	<b>3,66</b>	<b>36,77</b>	<b>4,93</b>	<b>36,77</b>	<b>2,56</b>
Missione 09 Sviluppo sostenibile e tutela del territorio e dell'ambiente	01	Difesa del suolo	12,30	0,00	9,68	0,00	0,01	0,00	17,98
	02	Tutela, valorizzazione e recupero ambientale	0,88	0,00	1,19	0,00	0,68	0,00	1,64
	03	Rifiuti	3,21	0,00	1,90	0,00	4,02	0,00	0,08
	04	Servizio idrico integrato	0,45	0,00	0,27	0,00	0,56	0,00	0,02
	05	Aree protette, parchi naturali, protezione naturalistica e	0,00	0,00	0,03	0,00	0,07	0,00	0,00

**Piano degli indicatori di bilancio**  
**Indicatori analitici concernenti la composizione delle spese per missioni e programmi**  
**Rendiconto esercizio 2020**

MISSIONI E PROGRAMMI		COMPOSIZIONE DELLE SPESE PER MISSIONI E PROGRAMMI						
		Previsioni Iniziali		Previsioni definitive		Dati di rendiconto		
		Incidenza Missioni/Programmi: Previsioni stanziamento/ totale previsioni missioni	di cui Incidenza FPV: Previsioni stanziamento FPV/ Previsione FPV totale	Incidenza Missioni/Programmi: Previsioni stanziamento/ totale previsioni missioni	di cui Incidenza FPV: Previsioni stanziamento FPV/ Previsione FPV totale	Incidenza Missione programma: (Impegni + FPV)/(Totale impegni + Totale FPV)	di cui incidenza FPV: FPV / Totale FPV	di cui incidenza economie di spesa: Economie di competenza/ Totale Economie di competenza
	forestazione							
06	Tutela e valorizzazione delle risorse idriche	0,00	0,00	0,00	0,00	0,00	0,00	0,00
07	Sviluppo sostenibile territorio montano piccoli Comuni	0,00	0,00	0,00	0,00	0,00	0,00	0,00
08	Qualità dell'aria e riduzione dell'inquinamento	0,00	0,00	0,00	0,00	0,00	0,00	0,00
<b>TOTALE MISSIONE 09 Sviluppo sostenibile e tutela del territorio e dell'ambiente</b>		<b>16,84</b>	<b>0,00</b>	<b>13,07</b>	<b>0,00</b>	<b>5,33</b>	<b>0,00</b>	<b>19,72</b>
Missione 10 Trasporti e diritto alla mobilità	01	Trasporto ferroviario	0,00	0,00	0,00	0,00	0,00	0,00
	02	Trasporto pubblico locale	0,02	0,00	0,01	0,00	0,02	0,00
	03	Trasporto per vie d'acqua	0,00	0,00	0,00	0,00	0,00	0,00
	04	Altre modalità di trasporto	0,00	0,00	0,00	0,00	0,00	0,00
	05	Viabilità e infrastrutture stradali	22,11	0,00	24,86	29,37	11,22	29,37
	<b>TOTALE MISSIONE 10 Trasporti e diritto alla mobilità</b>		<b>22,14</b>	<b>0,00</b>	<b>24,88</b>	<b>29,37</b>	<b>11,25</b>	<b>29,37</b>
Missione 11 Soccorso civile	01	Sistema di protezione civile	0,00	0,00	0,20	2,07	0,43	2,07
	02	Interventi a seguito di calamità naturali	0,00	0,00	0,00	0,00	0,00	0,00
	<b>TOTALE MISSIONE 11 Soccorso civile</b>		<b>0,00</b>	<b>0,00</b>	<b>0,20</b>	<b>2,07</b>	<b>0,43</b>	<b>2,07</b>
Missione 12 Diritti sociali, politiche sociali e famiglia	01	Interventi per l'infanzia e i minori e per asili nido	0,10	0,00	0,09	0,00	0,19	0,00
	02	Interventi per la disabilità	0,00	0,00	0,00	0,00	0,00	0,00
	03	Interventi per gli anziani	0,00	0,00	0,00	0,00	0,00	0,00
	04	Interventi per soggetti a rischio di esclusione sociale	0,00	0,00	0,00	0,00	0,00	0,00
	05	Interventi per le famiglie	0,07	0,00	0,51	0,00	0,47	0,00
	06	Interventi per il diritto alla casa	0,00	0,00	0,00	0,00	0,00	0,00
	07	Programmazione e governo della rete dei servizi sociosanitari e sociali	2,61	0,00	2,19	0,00	3,76	0,00

**Piano degli indicatori di bilancio**  
**Indicatori analitici concernenti la composizione delle spese per missioni e programmi**  
**Rendiconto esercizio 2020**

MISSIONI E PROGRAMMI			COMPOSIZIONE DELLE SPESE PER MISSIONI E PROGRAMMI						
			Previsioni Iniziali		Previsioni definitive		Dati di rendiconto		
			Incidenza Missioni/Programmi: Previsioni stanziamento/ totale previsioni missioni	di cui Incidenza FPV: Previsioni stanziamento FPV/ Previsione FPV totale	Incidenza Missioni/Programmi: Previsioni stanziamento/ totale previsioni missioni	di cui Incidenza FPV: Previsioni stanziamento FPV/ Previsione FPV totale	Incidenza Missione programma: (Impegni + FPV)/(Totale impegni + Totale FPV)	di cui incidenza FPV: FPV / Totale FPV	di cui incidenza economie di spesa: Economie di competenza/ Totale Economie di competenza
08	Cooperazione e associazionismo	0,00	0,00	0,07	0,00	0,05	0,00	0,10	
	09	Servizio necroscopico e cimiteriale	0,69	0,00	0,31	0,00	0,39	0,00	0,24
	<b>TOTALE MISSIONE 12 Diritti sociali, politiche sociali e famiglia</b>		<b>3,47</b>	<b>0,00</b>	<b>3,17</b>	<b>0,00</b>	<b>4,85</b>	<b>0,00</b>	<b>1,73</b>
Missione 13 Tutela della salute	01	Servizio sanitario regionale - finanziamento ordinario corrente per la garanzia dei LEA	0,00	0,00	0,00	0,00	0,00	0,00	0,00
	02	Servizio sanitario regionale - finanziamento aggiuntivo corrente per livelli di assistenza superiori ai LEA	0,00	0,00	0,00	0,00	0,00	0,00	0,00
	03	Servizio sanitario regionale - finanziamento aggiuntivo corrente per la copertura dello squilibrio di bilancio corrente	0,00	0,00	0,00	0,00	0,00	0,00	0,00
	04	Servizio sanitario regionale - ripiano di disavanzi sanitari relativi ad esercizi pregressi	0,00	0,00	0,00	0,00	0,00	0,00	0,00
	05	Servizio sanitario regionale - investimenti sanitari	0,00	0,00	0,00	0,00	0,00	0,00	0,00
	06	Servizio sanitario regionale - restituzione maggiori gettiti SSN	0,00	0,00	0,00	0,00	0,00	0,00	0,00
	07	Ulteriori spese in materia sanitaria	0,00	0,00	0,00	0,00	0,00	0,00	0,00
	<b>TOTALE MISSIONE 13 Tutela della salute</b>		<b>0,00</b>	<b>0,00</b>	<b>0,00</b>	<b>0,00</b>	<b>0,00</b>	<b>0,00</b>	<b>0,00</b>
Missione 14 Sviluppo economico e competitività	01	Industria, PMI e Artigianato	0,00	0,00	0,46	0,00	0,00	0,00	0,86
	02	Commercio - reti distributive - tutela dei consumatori	0,00	0,00	0,00	0,00	0,00	0,00	0,00
	03	Ricerca e innovazione	0,00	0,00	0,00	0,00	0,00	0,00	0,00
	04	Reti e altri servizi di pubblica utilità	0,00	0,00	0,00	0,00	0,00	0,00	0,00
	<b>TOTALE MISSIONE 14 Sviluppo economico e competitività</b>		<b>0,00</b>	<b>0,00</b>	<b>0,46</b>	<b>0,00</b>	<b>0,00</b>	<b>0,00</b>	<b>0,86</b>

**Piano degli indicatori di bilancio**  
**Indicatori analitici concernenti la composizione delle spese per missioni e programmi**  
**Rendiconto esercizio 2020**

MISSIONI E PROGRAMMI			COMPOSIZIONE DELLE SPESE PER MISSIONI E PROGRAMMI						
			Previsioni Iniziali		Previsioni definitive		Dati di rendiconto		
			Incidenza Missioni/Programmi: Previsioni stanziamento/ totale previsioni missioni	di cui Incidenza FPV: Previsioni stanziamento FPV/ Previsione FPV totale	Incidenza Missioni/Programmi: Previsioni stanziamento/ totale previsioni missioni	di cui Incidenza FPV: Previsioni stanziamento FPV/ Previsione FPV totale	Incidenza Missione programma: (Impegni + FPV)/(Totale impegni + Totale FPV)	di cui incidenza FPV: FPV / Totale FPV	di cui incidenza economie di spesa: Economie di competenza/ Totale Economie di competenza
<b>Missione 15 Politiche per il lavoro e la formazione professionale</b>	01	Servizi per lo sviluppo del mercato del lavoro	0,00	0,00	0,00	0,00	0,00	0,00	0,00
	02	Formazione professionale	0,00	0,00	0,00	0,00	0,00	0,00	0,00
	03	Sostegno all'occupazione	0,00	0,00	0,00	0,00	0,00	0,00	0,00
	<b>TOTALE MISSIONE 15 Politiche per il lavoro e la formazione professionale</b>		<b>0,00</b>	<b>0,00</b>	<b>0,00</b>	<b>0,00</b>	<b>0,00</b>	<b>0,00</b>	<b>0,00</b>
<b>Missione 16 Agricoltura, politiche agroalimentari e pesca</b>	01	Sviluppo del settore agricolo e del sistema agroalimentare	0,00	0,00	0,00	0,00	0,00	0,00	0,00
	02	Caccia e pesca	0,00	0,00	0,00	0,00	0,00	0,00	0,00
	<b>TOTALE MISSIONE 16 Agricoltura, politiche agroalimentari e pesca</b>		<b>0,00</b>	<b>0,00</b>	<b>0,00</b>	<b>0,00</b>	<b>0,00</b>	<b>0,00</b>	<b>0,00</b>
<b>Missione 17 Energia e diversificazione delle fonti energetiche</b>	01	Fonti energetiche	8,93	0,00	5,27	10,70	3,55	10,70	6,75
	<b>TOTALE MISSIONE 17 Energia e diversificazione delle fonti energetiche</b>		<b>8,93</b>	<b>0,00</b>	<b>5,27</b>	<b>10,70</b>	<b>3,55</b>	<b>10,70</b>	<b>6,75</b>
<b>Missione 18 Relazioni con le altre autonomie territoriali e locali</b>	01	Relazioni finanziarie con le altre autonomie territoriali	0,00	0,00	0,00	0,00	0,00	0,00	0,00
	<b>TOTALE MISSIONE 18 Relazioni con le altre autonomie territoriali e locali</b>		<b>0,00</b>	<b>0,00</b>	<b>0,00</b>	<b>0,00</b>	<b>0,00</b>	<b>0,00</b>	<b>0,00</b>
<b>Missione 19 Relazioni internazionali</b>	01	Relazioni internazionali e Cooperazione allo sviluppo	0,00	0,00	0,00	0,00	0,00	0,00	0,00
	<b>TOTALE MISSIONE 19 Relazioni internazionali</b>		<b>0,00</b>	<b>0,00</b>	<b>0,00</b>	<b>0,00</b>	<b>0,00</b>	<b>0,00</b>	<b>0,00</b>
<b>Missione 20 Fondi e accantonamenti</b>	01	Fondo di riserva	0,23	0,00	0,31	0,00	0,00	0,00	0,57
	02	Fondo crediti di dubbia esigibilità	0,51	0,00	0,30	0,00	0,00	0,00	0,56
	03	Altri fondi	0,04	0,00	0,94	0,00	0,00	0,00	1,74
	<b>TOTALE MISSIONE 20 Fondi e accantonamenti</b>		<b>0,78</b>	<b>0,00</b>	<b>1,55</b>	<b>0,00</b>	<b>0,00</b>	<b>0,00</b>	<b>2,88</b>
<b>Missione 50 Debito pubblico</b>	01	Quota interessi ammortamento mutui e prestiti obbligazionari	0,00	0,00	0,00	0,00	0,00	0,00	0,00
	02	Quota capitale ammortamento mutui e prestiti obbligazionari	3,23	0,00	0,30	0,00	0,65	0,00	0,00

**Piano degli indicatori di bilancio**  
**Indicatori analitici concernenti la composizione delle spese per missioni e programmi**  
**Rendiconto esercizio 2020**

MISSIONI E PROGRAMMI			COMPOSIZIONE DELLE SPESE PER MISSIONI E PROGRAMMI						
			Previsioni Iniziali		Previsioni definitive		Dati di rendiconto		
			Incidenza Missioni/Programmi: Previsioni stanziamento/ totale previsioni missioni	di cui Incidenza FPV: Previsioni stanziamento FPV/ Previsione FPV totale	Incidenza Missioni/Programmi: Previsioni stanziamento/ totale previsioni missioni	di cui Incidenza FPV: Previsioni stanziamento FPV/ Previsione FPV totale	Incidenza Missione programma: (Impegni + FPV)/(Totale impegni + Totale FPV)	di cui incidenza FPV: FPV / Totale FPV	di cui incidenza economie di spesa: Economie di competenza/ Totale Economie di competenza
<b>TOTALE MISSIONE 50 Debito pubblico</b>			<b>3,23</b>	<b>0,00</b>	<b>0,30</b>	<b>0,00</b>	<b>0,65</b>	<b>0,00</b>	<b>0,00</b>
<b>Missione 60</b> <b>Anticipazioni finanziarie</b>	01	Restituzione anticipazione di tesoreria	10,91	0,00	6,44	0,00	0,00	0,00	11,97
	<b>TOTALE MISSIONE 60 Anticipazioni finanziarie</b>		<b>10,91</b>	<b>0,00</b>	<b>6,44</b>	<b>0,00</b>	<b>0,00</b>	<b>0,00</b>	<b>11,97</b>
<b>Missione 99 Servizi per conto terzi</b>	01	Servizi per conto terzi - Partite di giro	11,27	0,00	6,66	0,00	8,38	0,00	5,18
	02	Anticipazioni per il finanziamento del sistema sanitario nazionale	0,00	0,00	0,00	0,00	0,00	0,00	0,00
	<b>TOTALE MISSIONE 99 Servizi per conto terzi</b>		<b>11,27</b>	<b>0,00</b>	<b>6,66</b>	<b>0,00</b>	<b>8,38</b>	<b>0,00</b>	<b>5,18</b>



**Piano degli indicatori di bilancio**  
**Indicatori concernenti la capacità di pagare spese per missioni e programmi**  
**Rendiconto esercizio 2020**

MISSIONI E PROGRAMMI			CAPACITA' DI PAGARE SPESE NEL CORSO DELL'ESERCIZIO 2020 (dati percentuali)				
			Capacità di pagamento nel bilancio di previsione iniziale: Previsioni iniziali cassa/ (residui +previsioni iniziali competenza- FPV )	Capacità di pagamento nelle previsioni definitive: Previsioni definitive cassa/ (residui +previsioni definitive competenza- FPV )	Capacità di pagamento a consuntivo: (Pagam. c/comp+ Pagam. c/residui )/ (Impegni + residui definitivi iniziali)	Capacità di pagamento delle spese nell'esercizio: Pagam. c/comp/ Impegni	Capacità di pagamento delle spese esigibili negli esercizi precedenti: Pagam. c/residui / residui definitivi iniziali
<b>Missione 01 Servizi istituzionali, generali e di gestione</b>	01	Organi istituzionali	100,00	100,00	85,91	84,43	95,87
	02	Segreteria generale	100,00	100,00	88,65	87,38	96,72
	03	Gestione economica, finanziaria, programmazione e provveditorato	100,00	100,00	97,56	98,36	80,66
	04	Gestione delle entrate tributarie e servizi fiscali	100,00	100,00	73,84	77,55	55,82
	05	Gestione dei beni demaniali e patrimoniali	100,00	89,96	61,75	51,09	83,15
	06	Ufficio tecnico	100,00	100,00	85,38	85,46	84,78
	07	Elezioni e consultazioni popolari - Anagrafe e stato civile	100,00	100,00	98,54	98,48	100,00
	08	Statistica e sistemi informativi	100,00	100,00	0,00	0,00	0,00
	09	Assistenza tecnico-amministrativa agli enti locali	0,00	0,00	0,00	0,00	0,00
	10	Risorse umane	0,00	0,00	0,00	0,00	0,00
	11	Altri servizi generali	100,00	100,00	91,31	94,54	69,33
<b>TOTALE MISSIONE 01 Servizi istituzionali, generali e di gestione</b>			<b>100,00</b>	<b>97,39</b>	<b>86,22</b>	<b>87,02</b>	<b>81,09</b>
<b>Missione 02 Giustizia</b>	01	Uffici giudiziari	0,00	0,00	0,00	0,00	0,00
	02	Casa circondariale e altri servizi	0,00	0,00	0,00	0,00	0,00
	<b>TOTALE MISSIONE 02 Giustizia</b>			<b>0,00</b>	<b>0,00</b>	<b>0,00</b>	<b>0,00</b>
<b>Missione 03 Ordine pubblico e sicurezza</b>	01	Polizia locale e amministrativa	100,00	100,00	40,50	0,91	90,26
	02	Sistema integrato di sicurezza urbana	0,00	100,00	39,44	39,44	0,00
	<b>TOTALE MISSIONE 03 Ordine pubblico e sicurezza</b>			<b>100,00</b>	<b>100,00</b>	<b>40,37</b>	<b>8,88</b>
<b>Missione 04 Istruzione e diritto allo studio</b>	01	Istruzione prescolastica	100,00	100,00	89,08	92,03	75,07
	02	Altri ordini di istruzione non universitaria	100,00	100,00	69,80	57,26	97,08
	04	Istruzione universitaria	100,00	100,00	100,00	100,00	0,00
	05	Istruzione tecnica superiore	0,00	0,00	0,00	0,00	0,00

**Piano degli indicatori di bilancio**  
**Indicatori concernenti la capacità di pagare spese per missioni e programmi**  
**Rendiconto esercizio 2020**

MISSIONI E PROGRAMMI			CAPACITA' DI PAGARE SPESE NEL CORSO DELL'ESERCIZIO 2020 (dati percentuali)				
			Capacità di pagamento nel bilancio di previsione iniziale: Previsioni iniziali cassa/ (residui +previsioni iniziali competenza- FPV )	Capacità di pagamento nelle previsioni definitive: Previsioni definitive cassa/ (residui +previsioni definitive competenza- FPV )	Capacità di pagamento a consuntivo: (Pagam. c/comp+ Pagam. c/residui )/ (Impegni + residui definitivi iniziali)	Capacità di pagamento delle spese nell'esercizio: Pagam. c/comp/ Impegni	Capacità di pagamento delle spese esigibili negli esercizi precedenti: Pagam. c/residui / residui definitivi iniziali
	06	Servizi ausiliari all'istruzione	100,00	100,00	85,72	83,06	98,22
	07	Diritto allo studio	100,00	100,00	38,59	0,00	100,00
	<b>TOTALE MISSIONE 04 Istruzione e diritto allo studio</b>		<b>100,00</b>	<b>100,00</b>	<b>78,52</b>	<b>73,45</b>	<b>94,94</b>
<b>Missione 05 Tutela e valorizzazione dei beni e delle attività culturali</b>	01	Valorizzazione dei beni di interesse storico	0,00	0,00	0,00	0,00	0,00
	02	Attività culturali e interventi diversi nel settore culturale	100,00	95,54	63,38	56,22	96,21
	<b>TOTALE MISSIONE 05 Tutela e valorizzazione dei beni e delle attività culturali</b>		<b>100,00</b>	<b>95,54</b>	<b>63,38</b>	<b>56,22</b>	<b>96,21</b>
<b>Missione 06 Politiche giovanili, sport e tempo libero</b>	01	Sport e tempo libero	0,00	100,00	0,00	0,00	0,00
	02	Giovani	0,00	0,00	0,00	0,00	0,00
	<b>TOTALE MISSIONE 06 Politiche giovanili, sport e tempo libero</b>		<b>0,00</b>	<b>100,00</b>	<b>0,00</b>	<b>0,00</b>	<b>0,00</b>
<b>Missione 07 Turismo</b>	01	Sviluppo e valorizzazione del turismo	100,00	100,00	52,84	25,52	80,84
	<b>TOTALE MISSIONE 07 Turismo</b>		<b>100,00</b>	<b>100,00</b>	<b>52,84</b>	<b>25,52</b>	<b>80,84</b>
<b>Missione 08 Assetto del territorio ed edilizia abitativa</b>	01	Urbanistica e assetto del territorio	100,00	23,59	66,95	47,99	97,24
	02	Edilizia residenziale pubblica e locale e piani di edilizia economico-popolare	0,00	0,00	0,00	0,00	0,00
	<b>TOTALE MISSIONE 08 Assetto del territorio ed edilizia abitativa</b>		<b>100,00</b>	<b>23,59</b>	<b>66,95</b>	<b>47,99</b>	<b>97,24</b>
<b>Missione 09 Sviluppo sostenibile e tutela del territorio e dell'ambiente</b>	01	Difesa del suolo	100,00	100,00	100,00	100,00	0,00
	02	Tutela, valorizzazione e recupero ambientale	100,00	100,00	66,17	64,22	100,00
	03	Rifiuti	100,00	100,00	90,44	88,54	100,00
	04	Servizio idrico integrato	100,00	100,00	11,27	97,80	3,31
	05	Aree protette, parchi naturali, protezione naturalistica e forestazione	0,00	100,00	100,00	100,00	0,00
	06	Tutela e valorizzazione delle risorse idriche	0,00	0,00	0,00	0,00	0,00

**Piano degli indicatori di bilancio**  
**Indicatori concernenti la capacità di pagare spese per missioni e programmi**  
**Rendiconto esercizio 2020**

MISSIONI E PROGRAMMI			CAPACITA' DI PAGARE SPESE NEL CORSO DELL'ESERCIZIO 2020 (dati percentuali)				
			Capacità di pagamento nel bilancio di previsione iniziale: Previsioni iniziali cassa/ (residui +previsioni iniziali competenza- FPV )	Capacità di pagamento nelle previsioni definitive: Previsioni definitive cassa/ (residui +previsioni definitive competenza- FPV )	Capacità di pagamento a consuntivo: (Pagam. c/comp+ Pagam. c/residui )/ (Impegni + residui definitivi iniziali)	Capacità di pagamento delle spese nell'esercizio: Pagam. c/comp/ Impegni	Capacità di pagamento delle spese esigibili negli esercizi precedenti: Pagam. c/residui / residui definitivi iniziali
	07	Sviluppo sostenibile territorio montano piccoli Comuni	0,00	0,00	0,00	0,00	0,00
	08	Qualità dell'aria e riduzione dell'inquinamento	0,00	0,00	0,00	0,00	0,00
	<b>TOTALE MISSIONE 09 Sviluppo sostenibile e tutela del territorio e dell'ambiente</b>		<b>100,00</b>	<b>100,00</b>	<b>46,21</b>	<b>86,57</b>	<b>15,06</b>
<b>Missione 10 Trasporti e diritto alla mobilità</b>	01	Trasporto ferroviario	0,00	0,00	0,00	0,00	0,00
	02	Trasporto pubblico locale	100,00	100,00	85,81	66,11	100,00
	03	Trasporto per vie d'acqua	0,00	0,00	0,00	0,00	0,00
	04	Altre modalità di trasporto	0,00	0,00	0,00	0,00	0,00
	05	Viabilità e infrastrutture stradali	100,00	68,30	59,83	49,35	91,86
	<b>TOTALE MISSIONE 10 Trasporti e diritto alla mobilità</b>		<b>100,00</b>	<b>68,34</b>	<b>59,97</b>	<b>49,40</b>	<b>91,96</b>
<b>Missione 11 Soccorso civile</b>	01	Sistema di protezione civile	100,00	100,00	100,00	100,00	0,00
	02	Interventi a seguito di calamità naturali	0,00	0,00	0,00	0,00	0,00
	<b>TOTALE MISSIONE 11 Soccorso civile</b>		<b>100,00</b>	<b>100,00</b>	<b>100,00</b>	<b>100,00</b>	<b>0,00</b>
<b>Missione 12 Diritti sociali, politiche sociali e famiglia</b>	01	Interventi per l'infanzia e i minori e per asili nido	100,00	100,00	76,26	70,40	100,00
	02	Interventi per la disabilità	100,00	0,00	0,00	0,00	0,00
	03	Interventi per gli anziani	0,00	0,00	0,00	0,00	0,00
	04	Interventi per soggetti a rischio di esclusione sociale	0,00	0,00	0,00	0,00	0,00
	05	Interventi per le famiglie	100,00	100,00	87,90	87,07	100,00
	06	Interventi per il diritto alla casa	0,00	0,00	0,00	0,00	0,00
	07	Programmazione e governo della rete dei servizi sociosanitari e sociali	100,00	100,00	87,29	85,64	98,52
	08	Cooperazione e associazionismo	0,00	100,00	0,00	0,00	0,00
	09	Servizio necroscopico e cimiteriale	100,00	100,00	90,85	76,14	97,50

**Piano degli indicatori di bilancio**  
**Indicatori concernenti la capacità di pagare spese per missioni e programmi**  
**Rendiconto esercizio 2020**

MISSIONI E PROGRAMMI		CAPACITA' DI PAGARE SPESE NEL CORSO DELL'ESERCIZIO 2020 (dati percentuali)				
		Capacità di pagamento nel bilancio di previsione iniziale: Previsioni iniziali cassa/ (residui +previsioni iniziali competenza- FPV )	Capacità di pagamento nelle previsioni definitive: Previsioni definitive cassa/ (residui +previsioni definitive competenza- FPV )	Capacità di pagamento a consuntivo: (Pagam. c/comp+ Pagam. c/residui )/ (Impegni + residui definitivi iniziali)	Capacità di pagamento delle spese nell'esercizio: Pagam. c/comp/ Impegni	Capacità di pagamento delle spese esigibili negli esercizi precedenti: Pagam. c/residui / residui definitivi iniziali
	<b>TOTALE MISSIONE 12 Diritti sociali, politiche sociali e famiglia</b>	<b>100,00</b>	<b>100,00</b>	<b>86,96</b>	<b>83,58</b>	<b>98,01</b>
<b>Missione 13 Tutela della salute</b>	01 Servizio sanitario regionale - finanziamento ordinario corrente per la garanzia dei LEA	0,00	0,00	0,00	0,00	0,00
	02 Servizio sanitario regionale - finanziamento aggiuntivo corrente per livelli di assistenza superiori ai LEA	0,00	0,00	0,00	0,00	0,00
	03 Servizio sanitario regionale - finanziamento aggiuntivo corrente per la copertura dello squilibrio di bilancio corrente	0,00	0,00	0,00	0,00	0,00
	04 Servizio sanitario regionale - ripiano di disavanzi sanitari relativi ad esercizi pregressi	0,00	0,00	0,00	0,00	0,00
	05 Servizio sanitario regionale - investimenti sanitari	0,00	0,00	0,00	0,00	0,00
	06 Servizio sanitario regionale - restituzione maggiori gettiti SSN	0,00	0,00	0,00	0,00	0,00
	07 Ulteriori spese in materia sanitaria	0,00	0,00	0,00	0,00	0,00
		<b>TOTALE MISSIONE 13 Tutela della salute</b>	<b>0,00</b>	<b>0,00</b>	<b>0,00</b>	<b>0,00</b>
<b>Missione 14 Sviluppo economico e competitività</b>	01 Industria, PMI e Artigianato	0,00	100,00	0,00	0,00	0,00
	02 Commercio - reti distributive - tutela dei consumatori	0,00	0,00	0,00	0,00	0,00
	03 Ricerca e innovazione	0,00	0,00	0,00	0,00	0,00
	04 Reti e altri servizi di pubblica utilità	0,00	0,00	0,00	0,00	0,00
		<b>TOTALE MISSIONE 14 Sviluppo economico e competitività</b>	<b>0,00</b>	<b>100,00</b>	<b>0,00</b>	<b>0,00</b>
<b>Missione 15 Politiche per il lavoro e la formazione professionale</b>	01 Servizi per lo sviluppo del mercato del lavoro	0,00	0,00	0,00	0,00	0,00
	02 Formazione professionale	0,00	0,00	0,00	0,00	0,00
	03 Sostegno all'occupazione	0,00	0,00	0,00	0,00	0,00

**Piano degli indicatori di bilancio**  
**Indicatori concernenti la capacità di pagare spese per missioni e programmi**  
**Rendiconto esercizio 2020**

MISSIONI E PROGRAMMI		CAPACITA' DI PAGARE SPESE NEL CORSO DELL'ESERCIZIO 2020 (dati percentuali)				
		Capacità di pagamento nel bilancio di previsione iniziale: Previsioni iniziali cassa/ (residui +previsioni iniziali competenza- FPV )	Capacità di pagamento nelle previsioni definitive: Previsioni definitive cassa/ (residui +previsioni definitive competenza- FPV )	Capacità di pagamento a consuntivo: (Pagam. c/comp+ Pagam. c/residui )/ (Impegni + residui definitivi iniziali)	Capacità di pagamento delle spese nell'esercizio: Pagam. c/comp/ Impegni	Capacità di pagamento delle spese esigibili negli esercizi precedenti: Pagam. c/residui / residui definitivi iniziali
	<b>TOTALE MISSIONE 15 Politiche per il lavoro e la formazione professionale</b>	<b>0,00</b>	<b>0,00</b>	<b>0,00</b>	<b>0,00</b>	<b>0,00</b>
Missione 16 Agricoltura, politiche agroalimentari e pesca	01 Sviluppo del settore agricolo e del sistema agroalimentare	0,00	0,00	0,00	0,00	0,00
	02 Caccia e pesca	0,00	0,00	0,00	0,00	0,00
	<b>TOTALE MISSIONE 16 Agricoltura, politiche agroalimentari e pesca</b>	<b>0,00</b>	<b>0,00</b>	<b>0,00</b>	<b>0,00</b>	<b>0,00</b>
Missione 17 Energia e diversificazione delle fonti energetiche	01 Fonti energetiche	100,00	87,46	97,83	97,83	0,00
	<b>TOTALE MISSIONE 17 Energia e diversificazione delle fonti energetiche</b>	<b>100,00</b>	<b>87,46</b>	<b>97,83</b>	<b>97,83</b>	<b>0,00</b>
Missione 18 Relazioni con le altre autonomie territoriali e locali	01 Relazioni finanziarie con le altre autonomie territoriali	0,00	0,00	0,00	0,00	0,00
	<b>TOTALE MISSIONE 18 Relazioni con le altre autonomie territoriali e locali</b>	<b>0,00</b>	<b>0,00</b>	<b>0,00</b>	<b>0,00</b>	<b>0,00</b>
Missione 19 Relazioni internazionali	01 Relazioni internazionali e Cooperazione allo sviluppo	0,00	0,00	0,00	0,00	0,00
	<b>TOTALE MISSIONE 19 Relazioni internazionali</b>	<b>0,00</b>	<b>0,00</b>	<b>0,00</b>	<b>0,00</b>	<b>0,00</b>
Missione 20 Fondi e accantonamenti	01 Fondo di riserva	100,00	100,00	0,00	0,00	0,00
	02 Fondo crediti di dubbia esigibilità	0,00	0,00	0,00	0,00	0,00
	03 Altri fondi	0,00	6,25	0,00	0,00	0,00
	<b>TOTALE MISSIONE 20 Fondi e accantonamenti</b>	<b>29,00</b>	<b>23,76</b>	<b>0,00</b>	<b>0,00</b>	<b>0,00</b>
Missione 50 Debito pubblico	01 Quota interessi ammortamento mutui e prestiti obbligazionari	0,00	0,00	0,00	0,00	0,00
	02 Quota capitale ammortamento mutui e prestiti obbligazionari	100,00	100,00	100,00	100,00	0,00
	<b>TOTALE MISSIONE 50 Debito pubblico</b>	<b>100,00</b>	<b>100,00</b>	<b>100,00</b>	<b>100,00</b>	<b>0,00</b>

**Piano degli indicatori di bilancio**  
**Indicatori concernenti la capacità di pagare spese per missioni e programmi**  
**Rendiconto esercizio 2020**

MISSIONI E PROGRAMMI			CAPACITA' DI PAGARE SPESE NEL CORSO DELL'ESERCIZIO 2020 (dati percentuali)				
			Capacità di pagamento nel bilancio di previsione iniziale: Previsioni iniziali cassa/ (residui +previsioni iniziali competenza- FPV )	Capacità di pagamento nelle previsioni definitive: Previsioni definitive cassa/ (residui +previsioni definitive competenza- FPV )	Capacità di pagamento a consuntivo: (Pagam. c/comp+ Pagam. c/residui )/ (Impegni + residui definitivi iniziali)	Capacità di pagamento delle spese nell'esercizio: Pagam. c/comp/ Impegni	Capacità di pagamento delle spese esigibili negli esercizi precedenti: Pagam. c/residui / residui definitivi iniziali
<b>Missione 60 Anticipazioni finanziarie</b>	01	Restituzione anticipazione di tesoreria	100,00	100,00	0,00	0,00	0,00
	<b>TOTALE MISSIONE 60 Anticipazioni finanziarie</b>		<b>100,00</b>	<b>100,00</b>	<b>0,00</b>	<b>0,00</b>	<b>0,00</b>
<b>Missione 99 Servizi per conto terzi</b>	01	Servizi per conto terzi - Partite di giro	100,00	100,00	90,93	90,83	91,74
	02	Anticipazioni per il finanziamento del sistema sanitario nazionale	0,00	0,00	0,00	0,00	0,00
	<b>TOTALE MISSIONE 99 Servizi per conto terzi</b>		<b>100,00</b>	<b>100,00</b>	<b>90,93</b>	<b>90,83</b>	<b>91,74</b>

**Piano degli indicatori di bilancio**  
**Quadro sinottico - Rendiconto finanziario - Allegato n. 2**

Macro indicatore di primo livello	Nome indicatore	Calcolo indicatore	Fase di osservazione e unità di misura	Tempo di osservazione	Tipo	Spiegazione dell'indicatore	Note
1 Rigidità strutturale di bilancio	1.1 Incidenza spese rigide (ripiano disavanzo, personale e debito) su entrate correnti	[ripiano disavanzo a carico dell'esercizio + Impegni (Macroaggregati 1.1 "Redditi di lavoro dipendente" + pdc 1.02.01.01.000 "IRAP" - FPV entrata concernente il Macroaggregato 1.1 + FPV personale in uscita 1.1 + 1.7 "Interessi passivi" + Titolo 4 Rimborsamento prestiti)] / (Accertamenti primi tre titoli Entrate)	Impegni / Accertamenti (%)	Rendiconto	S	Incidenza spese rigide (personale e debito) su entrate correnti	
2 Entrate correnti	2.1 Incidenza degli accertamenti di parte corrente sulle previsioni iniziali di parte corrente	Totale accertamenti primi tre titoli di entrata / Stanziamanti iniziali di competenza dei primi tre titoli delle Entrate	Accertamenti / stanziamanti di competenza (%)	Rendiconto	S	Incidenza degli accertamenti di parte corrente sulle previsioni iniziali di parte corrente	
	2.2 Incidenza degli accertamenti di parte corrente sulle previsioni definitive di parte corrente	Totale accertamenti primi tre titoli di entrata / Stanziamanti definitivi di competenza dei primi tre titoli delle Entrate	Accertamenti / stanziamanti di competenza (%)	Rendiconto	S	Incidenza degli accertamenti di parte corrente sulle previsioni definitive di parte corrente	
	2.3 Incidenza degli accertamenti delle entrate proprie sulle previsioni iniziali di parte corrente	Totale accertamenti (pdc E.1.01.00.00.000 "Tributi" - "Compartecipazioni di tributi" E.1.01.04.00.000 + E.3.00.00.00.000 "Entrate extratributarie") / Stanziamanti iniziali di competenza dei primi tre titoli delle Entrate	Accertamenti / stanziamanti di competenza (%)	Rendiconto	S	Incidenza degli accertamenti delle entrate proprie sulle previsioni iniziali di parte corrente	
	2.4 Incidenza degli accertamenti delle entrate proprie sulle previsioni definitive di parte corrente	Totale accertamenti (pdc E.1.01.00.00.000 "Tributi" - "Compartecipazioni di tributi" E.1.01.04.00.000 + E.3.00.00.00.000 "Entrate extratributarie") / Stanziamanti definitivi di competenza dei primi tre titoli delle Entrate	Accertamenti / stanziamanti di competenza (%)	Rendiconto	S	Incidenza degli accertamenti delle entrate proprie sulle previsioni definitive di parte corrente	
	2.5 Incidenza degli incassi correnti sulle previsioni iniziali di parte corrente	Totale incassi c/competenza e c/residui dei primi tre titoli di entrata / Stanziamanti iniziali di cassa dei primi tre titoli delle Entrate	Incassi / stanziamanti di cassa	Rendiconto	S	Incidenza degli incassi correnti sulle previsioni iniziali di parte corrente	
	2.6 Incidenza degli incassi correnti sulle previsioni definitive di parte corrente	Totale incassi c/competenza e c/residui primi tre titoli di entrata / Stanziamanti definitivi di cassa dei primi tre titoli delle Entrate	Incassi / stanziamanti di cassa (%)	Rendiconto	S	Incidenza degli incassi correnti sulle previsioni definitive di parte corrente	
	2.7 Incidenza degli incassi delle entrate proprie sulle previsioni iniziali di parte corrente	Totale incassi c/competenza e c/residui (pdc E.1.01.00.00.000 "Tributi" - "Compartecipazioni di tributi" E.1.01.04.00.000 + E.3.00.00.00.000 "Entrate extratributarie") / Stanziamanti iniziali di cassa dei primi tre titoli delle Entrate	Incassi / stanziamanti di cassa (%)	Rendiconto	S	Incidenza degli incassi delle entrate proprie sulle previsioni iniziali di parte corrente	
	2.8 Incidenza degli incassi delle entrate proprie sulle previsioni definitive di parte corrente	Totale incassi c/competenza e c/residui (pdc E.1.01.00.00.000 "Tributi" - "Compartecipazioni di tributi" E.1.01.04.00.000 + E.3.00.00.00.000 "Entrate extratributarie") / Stanziamanti definitivi di cassa dei primi tre titoli delle Entrate	Incassi / stanziamanti di cassa (%)	Rendiconto	S	Incidenza degli incassi delle entrate proprie sulle previsioni definitive di parte corrente	
3 Anticipazioni dell'Istituto tesoriere	3.1 Utilizzo medio	Sommatoria degli utilizzi giornalieri delle anticipazioni nell'esercizio / (365 x max previsto dalla norma)	Incassi (%)	Rendiconto	S	Utilizzo medio giornaliero delle anticipazioni di tesoreria nel corso dell'esercizio rapportate al massimo valore di ricorso alle stesse consentito dalla normativa di riferimento	dati extracontabili
	3.2 Anticipazione chiuse solo contabilmente	Anticipazione di tesoreria all'inizio dell'esercizio successivo / max previsto dalla norma	Incassi (%)	Rendiconto	S	Livello delle anticipazioni rispetto a quanto previsto dalla normativa vigente (3/12 degli accertamenti dei primi tre titoli delle entrate del penultimo anno precedente).	

**Piano degli indicatori di bilancio**  
**Quadro sinottico - Rendiconto finanziario - Allegato n. 2**

Macro indicatore di primo livello	Nome indicatore	Calcolo indicatore	Fase di osservazione e unità di misura	Tempo di osservazione	Tipo	Spiegazione dell'indicatore	Note
4 Spesa di personale	4.1 Incidenza della spesa di personale sulla spesa corrente	(Macr. 1.1 + pdc 1.02.01.01 "IRAP" + FPV personale in uscita 1.1 - FPV personale in entrata concernente il Macr. 1.1) / (Titolo I - FCDE corrente + FPV macroaggr. 1.1 - FPV di entrata concernente il mac 1.1)	Impegno (%)	Rendiconto	S	Valutazione dell'incidenza della spesa di personale di competenza dell'anno rispetto al totale della spesa corrente. Entrambe le voci sono al netto del salario accessorio pagato nell'esercizio ma di competenza dell'esercizio precedente, e ricomprendono la quota di salario accessorio di competenza dell'esercizio ma la cui erogazione avverrà nell'esercizio successivo.	
	4.2 Incidenza del salario accessorio ed incentivante	(pdc 1.01.01.004 + 1.01.01.008 "indennità e altri compensi personale a tempo determinato e indeterminato" + pdc 1.01.01.003 + 1.01.01.007 "straordinario personale a tempo determinato e indeterminato" + FPV in uscita Macr. 1.1 - FPV di entrata concernente il Macr. 1.1) / (Macr. 1.1 + pdc 1.02.01.01 "IRAP" + FPV in uscita concernente il Macroaggregato 1.1 - FPV in entrata concernente il Macroaggregato 1.1) (pdc 1.03.02.010.000 "Consulenze" + pdc 1.03.02.12.000 "lavoro flessibile/LSU/Lavoro interinale" + pdc U.1.03.02.11.000 "Prestazioni professionali e specialistiche") / (Macr. 1.1 + pdc 1.02.01.01.000 "IRAP" + FPV in uscita concernente il macr. 1.1 - FPV in entrata macr. 1.1)	Impegno (%)	Rendiconto	S	Incidenza del salario accessorio ed incentivante rispetto al totale della spesa di personale	
	4.3 Incidenza della spesa per personale flessibile	(pdc 1.03.02.010.000 "Consulenze" + pdc 1.03.02.12.000 "lavoro flessibile/LSU/Lavoro interinale" + pdc U.1.03.02.11.000 "Prestazioni professionali e specialistiche") / (Macr. 1.1 + pdc 1.02.01.01.000 "IRAP" + FPV in uscita concernente il macr. 1.1 - FPV in entrata macr. 1.1)	Impegno (%)	Rendiconto	S	Indica come gli enti soddisfano le proprie esigenze di risorse umane, mixando le varie alternative contrattuali più rigide (personale dipendente) o meno rigide (forme di lavoro flessibile)	
	4.4 Spesa di personale procapite (Indicatore di equilibrio dimensionale)	Macr 1.1 "Redditi di lavoro dipendente" / popolazione residente	Impegno / Popolazione residente (€)	Rendiconto. Popolazione al 1° gennaio dell'esercizio di riferimento o, se non disponibile, al 1° gennaio dell'ultimo anno disponibile	S	Valutazione della spesa procapite dei redditi da lavoro dipendente	
5 Esternalizzazione dei servizi	5.1 Indicatore di esternalizzazione dei servizi	(pdc U.1.03.02.15.000 "Contratti di servizio pubblico" + pdc U.1.04.03.01.000 "Trasferimenti correnti a imprese controllate" + pdc U.1.04.03.02.000 "Trasferimenti correnti a altre imprese partecipate") / totale spese Titolo I	Impegno (%)	Rendiconto	S	Valutazione del ricorso a enti esterni all'amministrazione per la gestione e l'erogazione di servizi alla collettività	
6 Interessi passivi	6.1 Incidenza degli interessi passivi sulle entrate correnti	Impegni Macroaggregato 1.7 "Interessi passivi" / Accertamenti primi tre titoli delle Entrate ("Entrate correnti")	Impegno / Accertamento (%)	Rendiconto	S	Valutazione dell'incidenza della spesa per Interessi passivi sul totale delle entrate correnti	
	6.3 Incidenza degli interessi passivi sulle anticipazioni sul totale della spesa per interessi passivi	pdc U.1.07.06.04.000 "Interessi passivi su anticipazioni di tesoreria" / Impegni Macroaggregato 1.7 "Interessi passivi"	Impegno (%)	Rendiconto	S	Valutazione dell'incidenza degli interessi su anticipazioni sul totale della spesa per interessi passivi	
	6.4 Incidenza interessi di mora sul totale della spesa per interessi passivi	pdc U.1.07.06.02.000 "Interessi di mora" / Macroaggregato 1.7 "Interessi passivi"	Impegno (%)	Rendiconto	S	Valutazione dell'incidenza degli interessi di mora sul totale della spesa per interessi passivi	
7 Investimenti	7.1 Incidenza investimenti sul totale della spesa corrente e in conto capitale	(Macroaggregato 2.2 "Investimenti fissi lordi e acquisto di terreni" + Macroaggregato 2.3 "Contributi agli investimenti") / totale Impegni Titoli I+II	Impegni e pagamenti (%)	Rendiconto	S	Valutazione dell'incidenza della spesa per investimenti sul totale della spesa (corrente e in conto capitale)	
	7.2 Investimenti diretti procapite (Indicatore di equilibrio dimensionale)	Impegni Macroaggregato 2.2 "Investimenti fissi lordi e acquisto di terreni" / popolazione residente	Impegni / Popolazione residente (€)	Rendiconto. Popolazione al 1° gennaio dell'esercizio di riferimento o, se non disponibile, al 1° gennaio dell'ultimo anno disponibile	S	Quota procapite degli investimenti diretti dell'ente	



**Piano degli indicatori di bilancio**  
**Quadro sinottico - Rendiconto finanziario - Allegato n. 2**

Macro indicatore di primo livello	Nome indicatore	Calcolo indicatore	Fase di osservazione e unità di misura	Tempo di osservazione	Tipo	Spiegazione dell'indicatore	Note
	<b>7.3 Contributi agli investimenti procapite</b> (Indicatore di equilibrio dimensionale)	<b>Impegni per Macroaggregato 2.2 "Contributi agli investimenti" / popolazione residente</b>	Impegni / Popolazione residente (€)	Rendiconto. Popolazione al 1° gennaio dell'esercizio di riferimento o, se non disponibile, al 1° gennaio dell'ultimo anno disponibile	S	Quota procapite dei contributi agli investimenti	
	<b>7.4 Investimenti complessivi procapite</b> (Indicatore di equilibrio dimensionale)	<b>Impegni (Macroaggregato 2.2 "Investimenti fissi lordi e acquisto di terreni" + Macroaggregato 2.3 "Contributi agli investimenti") / popolazione residente (dell'esercizio di riferimento o, se non disponibile, riferita all'ultimo dato disponibile)</b>	Impegni / Popolazione residente (€)	Rendiconto. Popolazione al 1° gennaio dell'esercizio di riferimento o, se non disponibile, al 1° gennaio dell'ultimo anno disponibile	S	Quota procapite degli investimenti complessivi dell'ente	
	<b>7.5 Quota investimenti complessivi finanziati dal risparmio corrente</b>	<b>Margine corrente di competenza / Impegni + relativi FPV (Macroaggregato 2.2 "Investimenti fissi lordi e acquisto di terreni" + Macroaggregato 2.3 "Contributi agli investimenti")</b>	Margine corrente di competenza / Impegni + FPV (%)	Rendiconto	S	Quota investimenti complessivi finanziati dal risparmio corrente	(9) Indicare al numeratore solo la quota del finanziamento destinata agli investimenti. Il denominatore, comprensivo della quota del FPV, non considera gli impegni riguardanti gli investimenti e i contributi agli investimenti finanziati nell'esercizio dal FPV. Nel primo esercizio del bilancio, il margine corrente è pari alla differenza tra le entrate correnti e le spese correnti. Titoli (I+II+III) dell'entrata - Titolo I della spesa. Negli esercizi successivi al primo si fa riferimento al margine corrente consolidato (di cui al principio contabile generale della competenza finanziaria).
	<b>7.6 Quota investimenti complessivi finanziati dal saldo positivo delle partite finanziarie</b>	<b>Saldo positivo delle partite finanziarie / Impegni + relativi FPV (Macroaggregato 2.2 "Investimenti fissi lordi e acquisto di terreni" + Macroaggregato 2.3 "Contributi agli investimenti")</b>	Saldo positivo delle partite finanziarie / Impegni +FPV (%)	Rendiconto	S	Quota investimenti complessivi finanziati dal saldo positivo delle partite finanziarie	(9) Indicare al numeratore solo la quota del finanziamento destinata agli investimenti. Il denominatore, comprensivo della quota del FPV, non considera gli impegni riguardanti gli investimenti e i contributi agli investimenti finanziati nell'esercizio dal FPV. Il saldo positivo delle partite finanziarie è pari alla differenza tra il Titolo V delle entrate e il titolo III delle spese
	<b>7.7 Quota investimenti complessivi finanziati da debito</b>	<b>Accertamenti (Titolo 6 "Accensione prestiti" - Categoria 6.02.02 "Anticipazioni" - Categoria 6.03.03 "Accensione prestiti a seguito di escussione di garanzie" - Accensioni di prestiti da rinegoziazioni) / Impegni + relativi FPV (Macroaggregato 2.2 "Investimenti fissi lordi e acquisto di terreni" + Macroaggregato 2.3 "Contributi agli investimenti")</b>	Accertamenti / Impegni + FPV (%)	Rendiconto	S	Quota investimenti complessivi finanziati da debito	(9) Indicare al numeratore solo la quota del finanziamento destinata agli investimenti. Il denominatore, comprensivo della quota del FPV, non considera gli impegni riguardanti gli investimenti e i contributi agli investimenti finanziati nell'esercizio dal FPV. Il dato delle Accensioni di prestiti da rinegoziazioni è di natura extracontabile
<b>8 Analisi dei residui</b>	<b>8.1 Incidenza nuovi residui passivi di parte corrente su stock residui passivi correnti</b>	<b>Totale residui passivi titolo 1 di competenza dell'esercizio / Totale residui passivi titolo 1 al 31 dicembre</b>	Residui passivi di competenza / Stock residui passivi (%)	Rendiconto	S	Incidenza dei residui sulla quota di impegni registrati nell'esercizio per ogni titoli di I livello di spesa	
	<b>8.2 Incidenza nuovi residui passivi in c/capitale su stock residui passivi in conto capitale al 31 dicembre</b>	<b>Totale residui passivi titolo 2 di competenza dell'esercizio / Totale residui titolo 2 al 31 dicembre</b>	Residui passivi di competenza / Stock residui passivi (%)	Rendiconto	S	Incidenza dei residui attivi sulla quota di accertamenti registrati nell'esercizio per ogni titoli di I livello di entrata	
	<b>8.3 Incidenza nuovi residui passivi per incremento attività finanziarie su stock residui passivi per incremento attività finanziarie al 31 dicembre</b>	<b>Totale residui passivi titolo 3 di competenza dell'esercizio / Totale residui passivi titolo 3 al 31 dicembre</b>	Residui passivi di competenza / Stock residui passivi (%)	Rendiconto	S	Incidenza dei residui passivi sul totale di impegni registrati nell'esercizio	
	<b>8.4 Incidenza nuovi residui attivi di parte corrente su stock residui attivi di parte corrente</b>	<b>Totale residui attivi titoli 1,2,3 di competenza dell'esercizio / Totale residui attivi titoli 1, 2 e 3 al 31 dicembre</b>	Residui attivi di competenza / Stock residui attivi (%)	Rendiconto	S	Incidenza dei residui attivi sul totale di accertamenti registrati nell'esercizio	
	<b>8.5 Incidenza nuovi residui attivi in c/capitale su stock residui attivi in c/capitale</b>	<b>Totale residui attivi titolo 4 di competenza dell'esercizio / Totale residui attivi titolo 4 al 31 dicembre</b>	Residui attivi di competenza / Stock residui attivi (%)	Rendiconto	S	Incidenza della formazione di nuovi residui attivi in c/capitale nell'esercizio rispetto allo stock di residui attivi in c/capitale al 31 dicembre	
	<b>8.6 Incidenza nuovi residui attivi per riduzione di attività finanziarie su stock residui attivi per riduzione di attività finanziarie</b>	<b>Totale residui attivi titolo 5 di competenza dell'esercizio / Totale residui attivi titolo 5 al 31 dicembre</b>	Residui attivi di competenza / Stock residui attivi (%)	Rendiconto	S	Incidenza della formazione di nuovi residui attivi per riduzione di attività finanziarie rispetto allo stock di residui attivi per riduzione di attività finanziarie al 31 dicembre	

**Piano degli indicatori di bilancio**  
**Quadro sinottico - Rendiconto finanziario - Allegato n. 2**

Macro indicatore di primo livello	Nome indicatore	Calcolo indicatore	Fase di osservazione e unità di misura	Tempo di osservazione	Tipo	Spiegazione dell'indicatore	Note
9 Smaltimento debiti non finanziari	9.1 Smaltimento debiti commerciali nati nell'esercizio	Pagamenti di competenza (Macroaggregati 1.3 "Acquisto di beni e servizi" + 2.2 "Investimenti fissi lordi e acquisto di terreni") / Impegni di competenza (Macroaggregati 1.3 "Acquisto di beni e servizi" + 2.2 "Investimenti fissi lordi e acquisto di terreni")	Pagamenti di competenza / Impegni di competenza (%)	Rendiconto	S	Capacità dell'ente di provvedere al pagamento di debiti esigibili nel corso dell'esercizio nell'ambito del medesimo esercizio	
	9.2 Smaltimento debiti commerciali nati negli esercizi precedenti	Pagamenti c/residui (Macroaggregati 1.3 "Acquisto di beni e servizi" + 2.2 "Investimenti fissi lordi e acquisto di terreni") / stock residui al 1° gennaio (Macroaggregati 1.3 "Acquisto di beni e servizi" + 2.2 "Investimenti fissi lordi e acquisto di terreni")	Pagamenti in c/residui / Stock residui (%)	Rendiconto	S	Capacità dell'ente di provvedere allo smaltimento dei residui relativi ad anni precedenti nel corso dell'esercizio oggetto di osservazione	
	9.3 Smaltimento debiti verso altre amministrazioni pubbliche nati nell'esercizio	Pagamenti di competenza [Trasferimenti correnti a Amministrazioni Pubbliche (U.1.04.01.00.000) + Trasferimenti di tributi (U.1.05.00.00.000) + Fondi perequativi (U.1.06.00.00.000) + Contributi agli investimenti a Amministrazioni pubbliche (U.2.03.01.00.000) + Altri trasferimenti in conto capitale (U.2.04.01.00.000 + U.2.04.11.00.000 + U.2.04.16.00.000 + U.2.04.21.00.000)] / Impegni di competenza [Trasferimenti correnti a Amministrazioni Pubbliche (U.1.04.01.00.000) + Trasferimenti di tributi (U.1.05.00.00.000) + Fondi perequativi (U.1.06.00.00.000) + Contributi agli investimenti a Amministrazioni pubbliche (U.2.03.01.00.000) + Altri trasferimenti in conto capitale (U.2.04.01.00.000 + U.2.04.11.00.000 + U.2.04.16.00.000 + U.2.04.21.00.000)]	Pagamenti di competenza / Impegni di competenza (%)	Rendiconto	S	Capacità di smaltimento, nell'esercizio, dei debiti non commerciali di competenza del medesimo esercizio, di parte corrente e in conto capitale, maturati dall'ente nei confronti di un'altra amministrazione pubblica	
	9.4 Smaltimento debiti verso altre amministrazioni pubbliche nati negli esercizi precedenti	Pagamenti in c/residui [Trasferimenti correnti a Amministrazioni Pubbliche (U.1.04.01.00.000) + Trasferimenti di tributi (U.1.05.00.00.000) + Fondi perequativi (U.1.06.00.00.000) + Contributi agli investimenti a Amministrazioni pubbliche (U.2.03.01.00.000) + Altri trasferimenti in conto capitale (U.2.04.01.00.000 + U.2.04.11.00.000 + U.2.04.16.00.000 + U.2.04.21.00.000)] / stock residui al 1° gennaio [Trasferimenti correnti a Amministrazioni Pubbliche (U.1.04.01.00.000) + Trasferimenti di tributi (U.1.05.00.00.000) + Fondi perequativi (U.1.06.00.00.000) + Contributi agli investimenti a Amministrazioni pubbliche (U.2.03.01.00.000) + Altri trasferimenti in conto capitale (U.2.04.01.00.000 + U.2.04.11.00.000 + U.2.04.16.00.000 + U.2.04.21.00.000)]	Pagamenti in c/residui / Stock residui (%)	Rendiconto	S	Capacità di smaltimento dello stock dei debiti non commerciali, di parte corrente e in conto capitale, maturati dall'ente nei confronti di un'altra amministrazione pubblica negli anni precedenti quello di osservazione	
	9.5 Indicatore annuale di tempestività dei pagamenti  <i>(di cui al Comma 1, dell'articolo 9, Decreto del Presidente del Consiglio dei Ministri del 22 settembre 2014)</i>	Somma, per ciascuna fattura emessa a titolo corrispettivo di una transazione commerciale, dei giorni effettivi intercorrenti tra la data di scadenza della fattura o richiesta equivalente di pagamento e la data di pagamento ai fornitori moltiplicata per l'importo dovuto, rapportata alla somma degli importi pagati nel periodo di riferimento.	Giorni	Rendiconto	S	Indica, a livello annuale, la tempestività nei pagamenti da parte dell'amministrazione	
10 Debiti finanziari	10.1 Incidenza estinzioni anticipate debiti finanziari	Impegni per estinzioni anticipate / Debito da finanziamento al 31 dicembre anno precedente (2)	Impegni su stock (%)	Rendiconto	S	Incidenza delle estinzioni anticipate di debiti finanziari sul totale dei debiti da finanziamento al 31/12	(2) Il debito da finanziamento è apri alla Lettera D1 dello stato patrimoniale passivo. Gli enti locali delle Autonomie speciali che adottano il DLgs 118/2011 a decorrere dal 2016 elaborano l'indicatore a decorrere dal 2017.
	10.2 Incidenza estinzioni ordinarie debiti finanziari	(Totale impegni Titolo 4 della spesa - Impegni estinzioni anticipate) / Debito da finanziamento al 31 dicembre anno precedente (2)	Impegni su stock (%)	Rendiconto	S	Incidenza delle estinzioni ordinarie di debiti finanziari sul totale dei debiti da finanziamento al 31/12, al netto delle estinzioni anticipate	(2) Il debito da finanziamento è apri alla Lettera D1 dello stato patrimoniale passivo. Gli enti locali delle Autonomie speciali che adottano il DLgs 118/2011 a decorrere dal 2016 elaborano l'indicatore a decorrere dal 2017.

**Piano degli indicatori di bilancio**  
**Quadro sinottico - Rendiconto finanziario - Allegato n. 2**

Macro indicatore di primo livello	Nome indicatore	Calcolo indicatore	Fase di osservazione e unità di misura	Tempo di osservazione	Tipo	Spiegazione dell'indicatore	Note
	<b>10.3 Sostenibilità debiti finanziari</b>	<b>Impegni</b> [(Totale 1.7 "Interessi passivi" - "Interessi di mora" (U.1.07.06.02.000) - "Interessi per anticipazioni prestiti" (U.1.07.06.04.000) + Titolo 4 della spesa - estinzioni anticipate) - (Accertamenti Entrate categoria E.4.02.06.00.000 "Contributi agli investimenti direttamente destinati al rimborso di prestiti da amministrazioni pubbliche" + "Trasferimenti in conto capitale per assunzione di debiti dell'amministrazione da parte di amministrazioni pubbliche" (E.4.03.01.00.000) + "Trasferimenti in conto capitale da parte di amministrazioni pubbliche per cancellazione di debiti dell'amministrazione" (E.4.03.04.00.000)] / <b>Accertamenti</b>	Impegni su accertamenti (%)	Rendiconto	S	Valutazione della sostenibilità dei debiti finanziari contratti dall'ente	
	<b>10.4 Indebitamento procapite</b>	<b>Debito di finanziamento al 31/12 (2)</b> / <b>popolazione residente</b> (al 1° gennaio dell'esercizio di riferimento o, se non disponibile, al 1° gennaio dell'ultimo anno disponibile)	Debito / Popolazione residente (€)	Rendiconto	S	Valutazione del livello di indebitamento pro capite dell'amministrazione	
<b>11 Composizione dell'avanzo di amministrazione (4)</b>	<b>11.1 Incidenza quota libera di parte corrente nell'avanzo</b>	<b>Quota libera di parte corrente dell'avanzo</b> / <b>Avanzo di amministrazione (5)</b>	Quota libera di parte corrente dell'avanzo / Avanzo di amministrazione (%)	Rendiconto	S		(4) Da compilare solo se la voce E, dell'allegato al rendiconto concernente il risultato di amministrazione è positivo o pari a 0.  (5) La quota libera di parte corrente del risultato di amministrazione è pari alla voce E riportata nell'allegato a) al rendiconto. Il risultato di amministrazione è pari alla lettera A del predetto allegato a)
	<b>11.2 Incidenza quota libera in c/capitale nell'avanzo</b>	<b>Quota libera in conto capitale dell'avanzo</b> <b>/Avanzo di amministrazione (6)</b>	Quota libera in conto capitale dell'avanzo /Avanzo di amministrazione (%)	Rendiconto	S		(4) Da compilare solo se la voce E, dell'allegato al rendiconto concernente il risultato di amministrazione è positivo o pari a 0.  (6) La quota libera in c/capitale del risultato di amministrazione è pari alla voce D riportata nell'allegato a) al rendiconto. Il risultato di amministrazione è pari alla lettera A riportata nel predetto allegato a).
	<b>11.3 Incidenza quota accantonata nell'avanzo</b>	<b>Quota accantonata dell'avanzo</b> / <b>Avanzo di amministrazione (7)</b>	Quota accantonata dell'avanzo / Avanzo di amministrazione (%)	Rendiconto	S		(4) Da compilare solo se la voce E, dell'allegato al rendiconto concernente il risultato di amministrazione è positivo o pari a 0.  (7) La quota accantonata del risultato di amministrazione è pari alla voce B riportata nell'allegato a) al rendiconto. Il risultato di amministrazione è pari alla lettera A del predetto allegato a).
	<b>11.4 Incidenza quota vincolata nell'avanzo</b>	<b>Quota vincolata dell'avanzo</b> / <b>Avanzo di amministrazione (8)</b>	Quota vincolata dell'avanzo / Avanzo di amministrazione (%)	Rendiconto	S		(4) Da compilare solo se la voce E, dell'allegato al rendiconto concernente il risultato di amministrazione è positivo o pari a 0.  (8) La quota vincolata del risultato di amministrazione è pari alla voce C riportata nell'allegato a) al rendiconto. Il risultato di amministrazione è pari alla lettera A riportata nel predetto allegato a).
<b>12 Disavanzo di amministrazione</b>	<b>12.1 Quota disavanzo ripianato nell'esercizio</b>	<b>(Disavanzo di amministrazione esercizio precedente</b> <b>- Disavanzo di amministrazione esercizio in corso)</b> / <b>Totale Disavanzo esercizio precedente (3)</b>		Rendiconto	S	Quota di disavanzo ripianato nell'esercizio valutata quale differenza tra il disavanzo iniziale al 1° gennaio e quello alla fine dell'esercizio	(3) Indicatore da rappresentare solo se di importo >0. Il disavanzo è determinato facendo riferimento all'importo di cui alla lettera E dell'allegato al rendiconto riguardante il risultato di amministrazione dell'esercizio di riferimento, al netto del disavanzo da debito autorizzato e non contratto.
	<b>12.2 Incremento del disavanzo rispetto all'esercizio precedente</b>	<b>(Disavanzo di amministrazione esercizio in corso</b> <b>- Disavanzo di amministrazione esercizio precedente)</b> / <b>Totale Disavanzo esercizio precedente (3)</b>		Rendiconto	S	Valutazione dell'incremento del disavanzo nell'esercizio rispetto al saldo dell'esercizio al 1° gennaio	(3) Indicatore da rappresentare solo se di importo >0. Il disavanzo è determinato facendo riferimento all'importo di cui alla lettera E dell'allegato al rendiconto riguardante il risultato di amministrazione dell'esercizio di riferimento, al netto del disavanzo da debito autorizzato e non contratto.

**Piano degli indicatori di bilancio**  
**Quadro sinottico - Rendiconto finanziario - Allegato n. 2**

Macro indicatore di primo livello	Nome indicatore	Calcolo indicatore	Fase di osservazione e unità di misura	Tempo di osservazione	Tipo	Spiegazione dell'indicatore	Note	
	<b>12.3 Sostenibilità patrimoniale del disavanzo</b>	<b>Totale disavanzo di amministrazione (3)</b> / <b>Patrimonio netto (1)</b>			Rendiconto	S	Valutazione del rapporto tra il disavanzo di amministrazione rilevato nell'esercizio e il patrimonio netto dell'ente	(1) Il Patrimonio Netto è pari alla Lettera A) dello stato patrimoniale passivo. Le Autonomie speciali e i loro enti locali e strumentali che adottano il DLgs 118/2011 a decorrere dal 2016 elaborano l'indicatore a decorrere dal 2017. (3) Indicatore da rappresentare solo se di importo >0. Il disavanzo è determinato facendo riferimento all'importo di cui alla lettera E dell'allegato al rendiconto riguardante il risultato di amministrazione dell'esercizio di riferimento, al netto del disavanzo da debito autorizzato e non contratto.
	<b>12.4 Sostenibilità disavanzo effettivamente a carico dell'esercizio</b>	<b>Disavanzo iscritto in spesa del conto del bilancio / Accertamenti dei titoli 1, 2 e 3 delle entrate</b>			Rendiconto	S	Valutazione della sostenibilità del disavanzo effettivamente a carico dell'esercizio quale rapporto tra il disavanzo iscritto in spesa (stanziamento definitivo) e il totale degli accertamenti per i primi tre titoli di entrata	
<b>13 Debiti fuori bilancio</b>	<b>13.1 Debiti riconosciuti e finanziati</b>	<b>Importo Debiti riconosciuti e finanziati</b> / <b>Totale impegni titolo I e titolo II</b>	Debiti riconosciuti e finanziati / impegni (%)		Rendiconto	S	Valutazione dello stock di debiti fuori bilancio riconosciuti e finanziati in relazione al totale degli impegni correnti e in c/ capitale	
	<b>13.2 Debiti in corso di riconoscimento</b>	<b>Importo debiti fuori bilancio in corso di riconoscimento</b> / <b>Totale accertamento entrate dei titoli 1, 2 e 3</b>	debiti fuori bilancio in corso di riconoscimento / Accertamenti (%)		Rendiconto	S	Debiti in corso di riconoscimento	Dati extracontabili risultanti, ad esempio, da delibera di giunta o da schema di delibera presentato in consiglio
	<b>13.3 Debiti riconosciuti e in corso di finanziamento</b>	<b>Importo Debiti fuori bilancio riconosciuti e in corso di finanziamento</b> / <b>Totale accertamento entrate dei titoli 1, 2 e 3</b>	Debiti fuori bilancio riconosciuti e in corso di finanziamento / Accertamenti (%)		Rendiconto	S	Debiti riconosciuti e in corso di finanziamento	Dati extracontabili risultanti, ad esempio, delibera di consiglio con copertura differita o rinviata
<b>14 Fondo pluriennale vincolato</b>	<b>14.1 Utilizzo del FPV</b>	<b>(Fondo pluriennale vincolato corrente e capitale iscritto in entrata del bilancio - Quota del fondo pluriennale vincolato corrente e capitale non utilizzata nel corso dell'esercizio e rinviata agli esercizi successivi)]</b> / <b>Fondo pluriennale vincolato corrente e capitale iscritto in entrata nel bilancio</b>	Importi indicati nell'Allegato al rendiconto concernente il FPV (%)		Rendiconto	S	Utilizzo del FPV	Il valore del "Fondo pluriennale vincolato corrente e capitale iscritto in entrata del bilancio" è riferibile a quello riportato nell'allegato b dell'allegato n. 10 del DLGS n. 118/2011 alla colonna a "Fondo pluriennale vincolato al 31 dicembre dell'esercizio N-1".  La "Quota del fondo pluriennale vincolato corrente e capitale non utilizzata nel corso dell'esercizio e rinviata agli esercizi successivi" è riferibile a quello riportato nell'allegato b dell'allegato n. 10 del DLGS n. 118/2011 alla colonna c "Quota del fondo pluriennale vincolato al 31 dicembre dell'esercizio N-1 rinviata all'esercizio N+1 e successivi".
<b>15 Partite di giro e conto terzi</b>	<b>15.1 Incidenza partite di giro e conto terzi in entrata</b>	<b>Totale accertamenti Entrate per conto terzi e partite di giro - Entrate derivanti dalla gestione degli incassi vincolati degli enti locali (E.9.01.99.06.000)</b> / <b>Totale accertamenti primi tre titoli di entrata</b>	accertamenti (%)		Rendiconto	S	Valutazione dell'incidenza delle entrate per partite di giro e conto terzi sul totale delle entrate correnti	
	<b>15.2 Incidenza partite di giro e conto terzi in uscita</b>	<b>Totale impegni Uscite per conto terzi e partite di giro - Uscite derivanti dalla gestione degli incassi vincolati degli enti locali (U.7.01.99.06.000)</b> / <b>Totale impegni primo titolo di spesa</b>	impegni (%)		Rendiconto	S	Valutazione dell'incidenza delle spese per partite di giro e conto terzi sul totale delle spese correnti	



# COMUNE DI GORNO

Provincia di Bergamo  
-----

ORIGINALE

Codice Ente 10119

## Verbale di Deliberazione della Giunta Comunale

NR. 25 DEL 21.04.2021

**OGGETTO: ESAME ED APPROVAZIONE DELLO SCHEMA DI RENDICONTO DELLA GESTIONE 2020 E DELLA RELAZIONE ILLUSTRATIVA DELLA GIUNTA COMUNALE**

L'anno **duemilaventuno** addì **ventuno** del mese di **aprile**, alle ore **18.00**, presso il Palazzo Comunale, previa osservanza di tutte le formalità prescritte dalla vigente legge, vennero oggi convocati a seduta i componenti la Giunta Comunale. All'appello risultano:

Calegari Giampiero	SINDACO	Presente
Fabrello Luca	VICESINDACO	Presente
Carobbio Anna	ASSESSORE	Presente

---

Totale presenti 3    Totale assenti 0

---

Partecipa all'adunanza il Vice Segretario Comunale Dott. Salvatore Alletto, stante l'impedimento del Segretario Comunale reggente, dott.ssa Leandra Saia, per compiti istituzionali presso altri enti, il quale provvede alla redazione del presente verbale.

Essendo legale il numero degli intervenuti, il signor Giampiero Calegari, nella sua qualità di Sindaco assume la presidenza e dichiara aperta la seduta per la trattazione dell'argomento indicato in oggetto.

---

## LA GIUNTA COMUNALE

DATO ATTO che sono stati acquisiti i pareri prescritti dal D.Lgs. n. 267/2000 mediante sottoscrizione da parte dei responsabili di servizio;

PREMESSO che:

- con decreto legislativo n. 118 del 23.06.2011, recante disposizioni in materia di armonizzazione dei sistemi contabili e degli schemi di bilancio delle Regioni, degli enti locali e dei loro organismi, sono stati individuati i principi contabili fondamentali del coordinamento della finanza pubblica ai sensi dell'articolo 117 – comma 3 della Costituzione;
- il D.Lgs. 10.08.14 n. 126 che ha modificato ed integrato il D.Lgs. 23.06.11 n., 118, con riferimento ai sistemi contabili ed agli schemi di bilancio delle Regioni, degli enti locali e dei loro organismi, a norma degli articoli 1 e 2 della Legge 05.05.2009 n. 42;
- con decorrenza 01.01.2015 è entrata in vigore la nuova contabilità armonizzata di cui al citato D.Lgs. 118/2011 e che dal 01.01.2016 gli schemi armonizzati hanno integralmente sostituito gli schemi previgenti di cui al D.Lgs. 194/1996;
- il rendiconto relativo all'esercizio 2020 deve pertanto essere approvato in base agli schemi armonizzati di cui all'allegato 10 del D.Lgs. 118/2011 ed applicando i principi di cui al D.Lgs. 118/2011, come modificato ed integrato dal D.Lgs. n. 126/2014;

VISTO l'articolo 227 – comma 1 del D.Lgs. 267/2000 il quale recita: “la dimostrazione dei risultati di gestione avviene mediante il rendiconto della gestione, il quale comprende il conto del bilancio, il conto economico e lo stato patrimoniale”;

RICHIAMATE:

- la deliberazione di G.C. n. 23 del 31/03/2021, dichiarata immediatamente eseguibile ed avente ad oggetto: “Riaccertamento ordinario dei residui al 31 dicembre 2020. Ex art. 3, comma 4, del D.Lgs. n. 118/2011”;
- la determinazione del responsabile del servizio finanziario n. 38 del 17/02/2021 con la quale è stata compiuta la parifica dei conti degli agenti contabili;

VISTO lo schema di rendiconto armonizzato redatto nel rispetto del modello allegato 10 al D.Lgs. n. 118/2011, relativo all'esercizio 2020 e dato atto che:

- il conto del bilancio ai sensi degli articoli 227 e 228 del D.Lgs. n. 267/2000 è stato redatto in base alle risultanze conclusive dell'esercizio e sulla base delle risultanze della deliberazione di G.C. n. 23 del 31/03/2021;
- il conto economico, che evidenzia i componenti positivi e negativi dell'attività dell'ente è stato redatto secondo i criteri di cui agli articoli 229 e 232 del D.Lgs. n. 267/2000 e del principio contabile n. 3 allegato al D.Lgs. n. 118/2011 come modificato ed integrato dal D.Lgs. n. 126/2014;
- il conto del patrimonio che rileva i risultati della gestione patrimoniale e riassume la consistenza del patrimonio al termine dell'esercizio evidenziando le variazioni intervenute nel corso dello stesso, è stato redatto ai sensi dell'articolo 230 del D.Lgs. n. 267/2000;

VISTI altresì:

- l'articolo 151 comma 6 del D.Lgs. n. 267/2000 il quale recita: “al rendiconto è allegata una relazione della giunta comunale sulla gestione che esprime le valutazioni di efficacia dell'azione condotta sulla base dei risultati conseguiti e gli altri documenti previsti dall'articolo 11, comma 4, del Decreto Legislativo 23.06.11 n. 118;
- l'articolo 231 del D.Lgs. n. 267/2000 “Relazione al rendiconto della gestione”;
- il Regolamento di contabilità;

DATO ATTO che l'inventario del patrimonio comunale è aggiornato alla data del 31/12/2020;

DATO ATTO che, sulla base delle succitate disposizioni la Giunta comunale ha provveduto a redigere la relazione illustrativa alla gestione 2020;

RICHIAMATO il principio contabile concernente la contabilità finanziaria e il principio contabile concernente la contabilità economico patrimoniale degli enti in contabilità finanziaria, rispettivamente allegato n. 4/2 ed allegato n. 4/3 al D.Lgs. n. 118/2011;

ESAMINATO il rendiconto dell'esercizio finanziario 2020;

PRESO ATTO che al conto del bilancio sono annessi tabella dei parametri di riscontro della situazione di deficitarietà strutturale e il piano degli indicatori e dei risultati di bilancio, di cui all'articolo 227 comma 5 del D.Lgs. n. 267/2000;

VISTO lo Statuto Comunale e il Decreto Legislativo 18/08/2000, n. 267;

RAVVISATO che nulla osta a procedere con voti favorevoli unanimi legalmente resi ed espressi per alzata di mano;

### **DELIBERA**

1. Di approvare lo schema di rendiconto della gestione relativo all'esercizio finanziario 2020 predisposto secondo lo schema previsto dall'allegato 10 al decreto legislativo n. 118/2011 integrato e corretto dal decreto legislativo n. 126 del 2014, il quale è allegato al presente provvedimento quale parte integrante e sostanziale ed è composto dai seguenti documenti:
  - Conto del bilancio
  - Conto economico
  - Stato patrimoniale
2. Di approvare la relazione illustrativa della giunta comunale redatta ai sensi e per gli effetti di cui agli articoli 151 comma 6 e 231 del D. Lgs n. 267/2000 e del D.Lgs. n. 118/2011 che si allega al presente provvedimento quale parte integrante e sostanziale;
3. Di dare atto che al conto del bilancio sono annessi la tabella dei parametri di riscontro della situazione di deficitarietà strutturale e il piano degli indicatori e dei risultati di bilancio, di cui all'articolo 227, comma 5, del D.Lgs. n. 267/2000;
4. Di trasmettere copia del presente provvedimento al revisore dei conti del comune di Gorno affinché provveda alla stesura della relazione di cui all'articolo 239, comma 1, lettera d) del D.Lgs. n. 267/2000;
5. Di depositare la presente deliberazione, unitamente alla documentazione approvata, presso la segreteria comunale, per il periodo di venti giorni, dandone contestuale avviso ai consiglieri comunali;
6. Di dichiarare la presente deliberazione, mediante distinta ed unanime votazione legalmente resa ed espressa per alzata di mano, IMMEDIATAMENTE ESEGUIBILE, ai sensi dell'articolo 134 (comma 4) del D.Lgs. n. 267/2000, stante l'urgenza di procedere con tutti gli adempimenti conseguenti.

PARERE DI REGOLARITA' TECNICA

Si esprime sul presente atto parere favorevole di regolarità tecnica e di correttezza dell'azione amministrativa, a norma del combinato disposto dagli articoli 49, comma 1, e 147-bis, comma 1, del d. Lgs. 18-08-2000, n. 267 e successive modifiche ed integrazioni.

Gorno, li 21.04.2021

IL RESPONSABILE DEL SERVIZIO  
FINANZIARIO

*Dott. Luca Guerinoni*

\*\*\*\*\*

PARERE DI REGOLARITA' CONTABILE

Si esprime sul presente atto parere favorevole di regolarità contabile e di correttezza dell'azione amministrativa, a norma del combinato disposto dagli articoli 49, comma 1, e 147-bis, comma 1, del d. Lgs. 18-08-2000, n. 267 e successive modifiche ed integrazioni.

Gorno, li 21.04.2021

IL RESPONSABILE DEL SERVIZIO  
FINANZIARIO

*Dott. Luca Guerinoni*



Fatto, letto e sottoscritto

**IL SINDACO**  
Giampiero Calegari

**IL VICE SEGRETARIO COMUNALE**  
Dott. Salvatore Alletto

---

**ATTESTATO DI ESEGUIBILITA'**

Si certifica che la su estesa deliberazione è stata dichiarata **immediatamente eseguibile** ai sensi dell'art. 134 comma 4 del D Lgs. n. 267 del 18/08/2000.

Gorno, lì 21.04.2021

**IL VICE SEGRETARIO COMUNALE**  
Dott. Salvatore Alletto

---

**REFERTO DI PUBBLICAZIONE**

Si certifica che copia della presente deliberazione, ai sensi dell'art.124 comma 1 del D.Lgs. n. 267 del 18/08/2000 e dell'art. 32 comma 1 della L. 18/06/2009 n. 69, è stata pubblicata all'Albo Pretorio on line di questo Comune in data odierna ed ivi rimarrà per quindici giorni consecutivi.

Gorno, lì

**IL VICE SEGRETARIO COMUNALE**  
Dott. Salvatore Alletto

---

**COMUNICAZIONE AI CAPIGRUPPO CONSILIARI**

Si attesta che della presente deliberazione, contestualmente all'affissione all'Albo Pretorio, viene data comunicazione ai capigruppo consiliari ai sensi dell' art. 125 comma 1 del D.Lgs. n. 267 del 18/8/2000.

Gorno, lì

**IL VICE SEGRETARIO COMUNALE**  
Dott. Salvatore Alletto

---

**ATTESTATO DI ESECUTIVITA'**

Si certifica che la presente deliberazione, è stata pubblicata nelle forme di legge all'Albo Pretorio del Comune senza riportare, nei primi dieci giorni di pubblicazione, denunce di vizi di legittimità o competenza, per cui la stessa è divenuta esecutiva, ai sensi dell'art. 134 comma 3 del D.Lgs. n. 267 del 18/08/2000.

Gorno, lì

**IL VICE SEGRETARIO COMUNALE**  
Dott. Salvatore Alletto



# COMUNE DI GORNO

Provincia di Bergamo

RELAZIONE DELLA GIUNTA COMUNALE AL  
RENDICONTO DELLA GESTIONE 2020

La relazione al rendiconto della gestione costituisce il documento conclusivo al processo di programmazione, iniziato con l'approvazione del Bilancio di Previsione, con il quale si espone il rendiconto dell'attività svolta durante l'esercizio precedente.

Vengono pertanto esposti i risultati raggiunti, utilizzando le risorse di competenza, indicando il grado di realizzazione dei programmi e cercando di dare le spiegazioni dei risultati contabili e gestionali conseguiti, mettendo in evidenza le variazioni intervenute rispetto ai dati di previsione.

L'Amministrazione dell'ente pertanto, concluso l'esercizio finanziario, con il rendiconto rappresenta i risultati conseguiti nella gestione delle entrate e delle spese correnti, e nella realizzazione degli interventi programmati con il bilancio preventivo e il documento unico di programmazione DUP, esponendo i dati più significativi dell'attività dell'Ente e riportando le risultanze finali dell'esercizio.

L'Amministrazione che oggi approva la relazione illustrativa del rendiconto 2020 si è insediata a seguito elezioni amministrative del 05/06/2016.

Al rendiconto sono allegati, così come previsto dal regolamento di contabilità:

- La relazione della Giunta, così come disposto dall'art. 11, comma 6, del D. Lgs. n. 118/2011;
- La relazione del revisore dei conti prevista dall'art. 239, comma 1, lettera d) del TUEL;
- L'elenco dei residui attivi e passivi distinti per anno di provenienza;
- L'elenco degli agenti contabili con il provvedimento di legittimazione alla gestione;
- Le informazioni relative al rispetto degli equilibri di bilancio;
- I prospetti inerenti la codifica degli incassi e dei pagamenti;
- Il prospetto delle spese di rappresentanza;
- Il prospetto di coerenza dei rapporti a debito e a credito con le società partecipate.

Il rendiconto della gestione costituisce con il bilancio di previsione, l'atto fondamentale che racchiude l'intera attività effettuata dall'ente nell'esercizio finanziario di riferimento.

I documenti di cui si compone offrono un quadro unitario della gestione e consentono al Consiglio comunale ed ai cittadini di valutare concretamente, per tutte le fonti di entrata e le finalità di spesa, i risultati finanziari ottenuti rispetto a quelli previsti ad inizio anno, con il bilancio e gli altri strumenti di programmazione; di conoscere ed analizzare il risultato economico della gestione ed infine di avere certezza di tutti gli elementi attivi e passivi del patrimonio dell'ente, che è il patrimonio della comunità e delle variazioni intervenute nella sua consistenza nel corso dell'esercizio, esaminandone le cause determinanti.

Il rendiconto ha pertanto una duplice funzione: dare la dimostrazione delle operazioni effettuate nell'ambito della gestione e dei risultati conseguiti e parallelamente consentire il controllo da parte degli organi istituzionali.

Il conto del bilancio, come disposto dall'art. 228 del Testo unico, dimostra i risultati finali della gestione autorizzatoria contenuta nel bilancio annuale rispetto alle previsioni. Prima dell'inserimento nel conto del bilancio dei residui attivi e passivi l'ente locale deve provvedere all'operazione di riaccertamento degli stessi. Tale operazione risulta effettuata con Deliberazione di Giunta Comunale n. 23 del 31/03/2021 mediante la quale sono determinati i residui attivi e passivi da inserire nel conto del bilancio e quelli da reimputare ad esercizio successivo in quanto esigibili in futuro mediante costituzione del FPV. Il conto del bilancio si

conclude con la dimostrazione del risultato contabile di gestione e con quello di amministrazione, in termini di avanzo, pareggio o disavanzo.

Il conto economico, le cui disposizioni relative alla redazione sono stabilite dall'art. 229 del Testo Unico, evidenzia i componenti positivi e negativi della gestione secondo i criteri di competenza economica.

Comprende gli accertamenti e gli impegni del conto del bilancio, rettificati al fine di costituire la dimensione finanziaria dei valori economici riferiti alla gestione di competenza. Le risultanze sono riportate nell'apposito prospetto.

Il conto del patrimonio è il terzo documento di cui si compone il rendiconto che, integrandosi con il conto del bilancio e il conto economico, completa l'informazione sulla situazione finanziaria, economica e patrimoniale dell'ente locale.

Il legislatore ha previsto che il conto del patrimonio deve rilevare i risultati della gestione patrimoniale e descrivere la composizione qualitativa e quantitativa alla fine di ogni periodo amministrativo. Inoltre deve evidenziare le variazioni intervenute rispetto alla consistenza iniziale circa il complesso dei beni e dei rapporti giuridici, attivi e passivi, di propria pertinenza, suscettibili di valutazione e attraverso la cui rappresentazione contabile e il relativo risultato finale differenziale è determinata la consistenza netta nella dotazione patrimoniale.

Dal 01/01/2015 la contabilità finanziaria è stata tenuta secondo i principi generali previsti dal D.Lgs. 118/2011, ed in particolare secondo il principio generale n. 16 della competenza finanziaria potenziata secondo il quale le obbligazioni attive e passive giuridicamente perfezionate sono registrate nelle scritture contabili con imputazione all'esercizio nel quale vengono a scadenza.

Pertanto, in applicazione del principio generale della competenza finanziaria, gli accertamenti e gli impegni derivanti da obbligazioni giuridiche perfezionate nel 2020 sono state imputate agli esercizi in cui diventano esigibili.

## ILLUSTRAZIONE DELLE RISULTANZE

### Entrate

#### Titolo 1 – Entrate correnti di natura tributaria, contributiva e perequativa

Imposte tasse e proventi assimilati	Stanziamiento definitivo	Accertato	%	Riscosso	%	Residuo	Maggiore o Minore entr.
Tassa Rifiuti - TARI	169.000,00	168.653,26	99,79	149.920,86	88,89	18.732,40	- 346,74
Imposta Municipale propria IMU	341.000,00	334.382,14	98,1	328.389,04	98,21	5.993,10	- 6.617,86
Imposta sulla pubblicità	500,00	141,24	28,2	141,24	100,00	-	- 358,76
Accertamenti Tasi	17.000,00	17.858,90	105,1	17.858,90	100,00	-	858,90
Accertamenti ICI - IMU	50.000,00	50.684,65	101,4	50.684,65	100,00	-	684,65
Addizionale Irpef Comunale	120.000,00	133.858,44	111,55	133.858,44	100,00	-	13.858,44
Tassa Servizi Indivisibili TASI	4.000,00	3.897,29	97,432	3.813,29	97,84	84,00	- 102,71
TOSAP	3.000,00	2.597,00	86,567	2.597,00	100	-	- 403,00
Diritti pubbliche affissioni	750,00	579,84	77,312	257,44	44,398455	322,40	- 170,16
Fondo solidarietà comunale	215.000,00	204.317,14	95,031	204.317,14	100,00	-	- 10.682,86
<b>TOTALE</b>	<b>920.250,00</b>	<b>916.969,90</b>	<b>99,64</b>	<b>891.838,00</b>	<b>97,26</b>	<b>25.131,90</b>	<b>- 3.280,10</b>

Rispetto allo stanziamento definitivo assestato si è rilevato un minore accertamento di € 3.280,10 così meglio specificato:

- ✓ Minore accertamento TARI € 346,74
- ✓ Minore accertamento IMU € 6.617,86
- ✓ Minore accertamento IMPOSTA COMUNALE PUBBLICITA' € 358,76
- ✓ Maggiore accertamento ACCERTAMENTI TASI € 858,90
- ✓ Maggiore accertamento ACCERTAMENTI IMU € 684,65
- ✓ Maggiore accertamento ADDIZIONALE IRPEF COMUNALE € 13.858,44
- ✓ Minore accertamento TASI € 102,71
- ✓ Minore accertamento TOSAP € 403,00
- ✓ Minore accertamento DIRITTI PUBBLICHE AFFISSIONI € 170,16
- ✓ Minore accertamento FONDO SOLIDARIETA' COMUNALE € 10.682,86

Nell'anno 2020 ha avuto particolare rilevanza l'attività di controllo delle posizioni dei contribuenti per omesso e/o parziale versamento di tributi comunali IMU e TASI prevalentemente per l'annualità 2016 e 2017.

Le verifiche hanno coinvolto sia le aree edificabili che gli immobili.

Questo ha permesso di accertare ed incassare sia importi di annualità pregresse (prevalentemente 2016 e 2017) ma soprattutto ha allineato il gettito di competenza 2020.

## Titolo 2 – Trasferimenti correnti

Trasferimenti correnti da Amministrazioni pubbliche	Stanziamiento definitivo	Accertato	%	Riscosso	%	Residuo	Maggiore Minore
Altri trasferimenti per IMU e TASI	1.250,00	1.222,89	97,83	1.222,89	100,00	-	- 27,11
Altri contributi dallo Stato	4.161,02	8.255,53	198,40	8.255,53	100,00	-	4.094,51
Contributo indennità carica	2.800,00	2.365,85	84,49	2.365,85	100,00	-	- 434,15
Contributo aree interne	31.665,00	-	-	-	-	-	- 31.665,00
Trasfer. Introiti C.D.S.	500,00	-	-	-	-	-	- 500,00
Contrib. per gli interventi dei com.	50,00	-	-	-	-	-	- 50,00
Contributo stato misure emergenza covid	193.306,06	193.943,29	100,33	193.943,29	100,00	-	637,23
Rimborso per interv. Sett. Sociale	29.000,00	24.717,45	85,23	15.354,88	62,12	9.362,57	- 4.282,55
Rimborso spese servizi sociali	1.226,75	1.226,75	100,00	1.226,75	100,00	-	-
Introito da Prov. per assistenza scol.	10.295,89	10.295,89	100,00	10.295,89	-	-	-
Contrib. Provincia per iniziative	100,00	-	-	-	-	-	- 100,00
Contrib. Comune Oneta	2.000,00	1.643,19	82,16	1.643,19	100,00	-	- 356,81
<b>TOTALE</b>	<b>276.354,72</b>	<b>243.670,84</b>	<b>88,17</b>	<b>234.308,27</b>	<b>96,16</b>	<b>9.362,57</b>	<b>- 32.683,88</b>

Rispetto allo stanziamento definitivo assestato si è rilevato un minor accertamento di € 32.683,88 così meglio specificato:

- ✓ Minore accertamento per ALTRI TRASFERIMENTI IMU E TASI € 27,11
- ✓ Maggiore accertamento per ALTRI CONTRIBUTI DALLO STATO € 4.094,51
- ✓ Minore accertamento per CONTRIBUTO INDENNITA' CARICA € 434,15
- ✓ Minore accertamento per CONTRIBUTO AREE INTERNE € 31.665,00
- ✓ Minore accertamento per TRASFERIMENTI INTROITI C.D.S. € 500,00
- ✓ Minore accertamento per CONTRIBUTO PER GLI INTERVENTI DEI COMUNI € 50,00
- ✓ Maggiore accertamento per CONTRIBUTO STATO MISURE EMERGENZA COVID-19 € 637,23
- ✓ Minore accertamento per RIMBORSI DA ENTI PER INTERVENTI NEL SETTORE SOCIALE € 4.282,55
- ✓ Minore accertamento per CONTRIBUTO DALLA PROVINCIA PER INIZIATIVE VARIE € 100,00
- ✓ Minore accertamento per CONTRIBUTO COMUNE ONETA COMPARTECIPAZIONE SPESE € 356,81

Nel corso dell'anno 2020 vi sono stati trasferimenti correnti da parte dello stato di importi consistenti per far fronte all'emergenza sanitari da covid-19.

I trasferimenti di maggiore entità sono stati:

- fondo per emergenza sanitaria covid-19 per € 95.429,66
- fondo per esercizio funzioni fondamentali per € 18.407,14
- fondo per esercizio funzioni fondamentali per € 39.841,73

Tali trasferimenti sono stati destinati per far fronte alle maggiori spese legate all'emergenza o per l'erogazione di contributi a sostegno delle famiglie.

Il fondo funzioni fondamentali era inoltre destinato alla copertura delle eventuali minori entrate causate dall'emergenza sanitaria.

La quota non impegnata ed utilizzata relativa a tali risorse è confluita nell'avanzo di amministrazione vincolato e potrà essere applicata nell'anno 2021.

### Titolo 3 – Entrate extratributarie.

Vendita di beni e servizi e proventi dai beni	Stanziamiento definitivo	Accertato	%	Riscosso	%	Residuo	Maggiore Minore
Diritti segreteria e rogito	9.500,00	6.486,04	68,27	6.471,22	99,77	14,82	- 3.013,96
Introito per carte identità	820,00	703,35	85,77	661,67	94,07	41,68	- 116,65
Intr. carte ident. compet. ministerial	2.500,00	2.266,65	90,67	2.132,33	94,07	134,32	- 233,35
Proventi servizio trasp. Scolastico	7.000,00	7.290,00	104,14	6.666,00	91,44	624,00	290,00
Proventi illuminazione votiva	10.417,70	10.417,78	100,00	9.998,85	95,98	418,93	0,08
Proventi mensa	36.000,00	23.027,56	63,97	17.470,70	75,87	5.556,86	- 12.972,44
Proventi servizi sociali	3.750,00	1.605,00	42,80	-	-	1.605,00	- 2.145,00
Proventi impianti sportivi	1.000,00	85,00	8,50	25,00	29,41	60,00	- 915,00
Proventi Ecomuseo	13.000,00	1.502,00	11,55	1.502,00	100,00	-	- 11.498,00
Rimb. organiz. eventi sport/cult.	5.000,00	1.800,00	36,00	1.800,00	100,00	-	- 3.200,00
Proventi vendita energia elettrica	7.500,00	7.692,09	102,56	7.692,09	100,00	-	192,09
Fitti e canoni fondi rustici	20.000,00	18.424,10	92,12	17.179,19	93,24	1.244,91	- 1.575,90
Fitti di fabbricati	6.182,87	7.261,41	117,44	6.282,87	86,52	978,54	1.078,54
Sovraccanoni idroelettrici	4.500,00	4.503,08	100,07	2.659,14	59,05	1.843,94	3,08
Proventi dai loculi e rinnovi	32.000,00	34.489,50	107,78	34.489,50	100,00	-	2.489,50
<b>TOTALE</b>	<b>159.170,57</b>	<b>127.553,56</b>	<b>80,14</b>	<b>115.030,56</b>	<b>90,18</b>	<b>12.523,00</b>	<b>- 31.617,01</b>

Rispetto allo stanziamento definitivo assestato si è rilevato un minor accertamento di € 31.617,01 così meglio specificato:

- ✓ Minore accertamento per DIRITTI DI SEGRETERIA E ROGITO € 3.013,96
- ✓ Minore accertamento per INTROITO PER CARTE D'IDENTITA' € 116,65
- ✓ Minore accertamento per INTROITO PER CARTE D'IDENTITA' QUOTA MINISTERO € 233,35
- ✓ Minore accertamento per INTROITI PER VIOLAZIONE REGOLAM., ORDIN., NORME DI LEGGE € 54,15
- ✓ Maggiore accertamento per PROVENTI SERVIZIO TRASPORTO SCOLASTICO € 290,00
- ✓ Maggiore accertamento per PROVENTI DALL'ILLUMINAZIONE VOTIVA € 0,08
- ✓ Minore accertamento per PROVENTI SERVIZIO MENSA € 12.972,44
- ✓ Minore accertamento per PROVENTI DA SERVIZI SOCIALI DIVERSI € 2.145,00
- ✓ Minore accertamento per PROVENTI DA IMPIANTI SPORTIVI € 915,00
- ✓ Minore accertamento per PROVENTI ECOMUSEO € 11.498,00
- ✓ Minore accertamento e relativa minore spesa per RIMBORSI PER ORGANIZZAZIONE EVENTI CULTURALI E SPORTIVI € 3.200,00
- ✓ Maggiore accertamento per PROVENTI VENDITA ENERGIA ELETTRICA € 192,09
- ✓ Minore accertamento AFFITTI FONDI RUSTICI € 1.575,90
- ✓ Maggiore accertamento AFFITTI DI IMMOBILI € 1.078,54
- ✓ Maggiore accertamento SOVRACCANONI IDROELETTRICI € 3,08
- ✓ Maggiore accertamento PROVENTI DAI LOCULI CIMITERIALI E RINNOVI € 2.489,50

Proventi da attività di controllo	Stanziamiento definitivo	Accertato	%	Riscosso	%	Residuo	Maggiore Minore
Sanzioni per violazioni	1.250,00	1.195,85	95,67	1.195,85	100,00	-	- 54,15
<b>TOTALE</b>	<b>1.250,00</b>	<b>1.195,85</b>	<b>95,67</b>	<b>1.195,85</b>	<b>100,00</b>	<b>-</b>	<b>- 54,15</b>

Rispetto allo stanziamento definitivo assestato si è rilevato un minore accertamento di € 54,15.

Interessi attivi e proventi dai beni	Stanziamiento definitivo	Accertato	%	Riscosso	%	Residuo	Maggiore Minore
Interessi attivi	50,00	2,26	4,52	1,87	82,74	0,39	- 47,74
<b>TOTALE</b>	<b>50,00</b>	<b>2,26</b>	<b>4,52</b>	<b>1,87</b>	<b>82,74</b>	<b>0,39</b>	<b>- 47,74</b>

Rispetto allo stanziamento definitivo assestato si è rilevato un minore accertamento di € 47,74

Rimborsi ed altre entrate correnti	Stanziamiento definitivo	Accertato	%	Riscosso	%	Residuo	Maggiore Minore
Rimborso spese pers. Serv. Soc.	4.500,00	4.004,20	88,98	-	-	4.004,20	- 495,80
Rimb. Spese mensa insegnanti	1.300,00	1.000,42	76,96	1.000,42	100,00	-	- 299,58
Iva split attività commerciali	15.000,00	6.568,16	43,79	6.568,16	100,00	-	- 8.431,84
Rimb. spese centro raccolta	6.704,00	6.848,61	102,16	1.070,83	15,64	5.777,78	144,61
Rimborso da Uniacque canoni	2.600,00	2.215,53	85,21	-	-	2.215,53	- 384,47
Introiti e rimborsi diversi	24.000,00	26.211,26	109,21	9.261,26	35,33	16.950,00	2.211,26
Rimborso Uniacque rate mutui	35.200,00	35.178,52	99,94	35.178,52	100,00	-	- 21,48
Rimborso cons. elettorali	12.500,00	6.562,18	52,50	6.562,18	100,00	-	- 5.937,82
Entrata per rilevazione censimento	10.000,00	-	-	-	-	-	- 10.000,00
Contribuo P.Nossa spa scarica	225.000,00	178.382,30	79,28	111.231,25	62,36	67.151,05	- 46.617,70
<b>TOTALE</b>	<b>336.804,00</b>	<b>266.971,18</b>	<b>79,27</b>	<b>170.872,62</b>	<b>64,00</b>	<b>96.098,56</b>	<b>- 69.832,82</b>

Rispetto allo stanziamento definitivo assestato si e' rilevato un minor accertamento di € 69.832,82, così meglio specificato:

- ✓ Minore accertamento RIMBORSO SPESE PERSONALE SERVIZI SOCIALI € 495,80
- ✓ Minore accertamento RIMBORSO SPESE MENSA INSEGNANTI € 299,58
- ✓ Minore accertamento IVA SPLIT PAYMENT ATTIVITA' COMMERCIALI € 8.431,84
- ✓ Maggiore accertamento RIMBORSO GESTIONE CENTRO RACCOLTA € 144,61
- ✓ Minore accertamento RIMBORSO DA UNIACQUE CANONI DEMANIALI € 384,47
- ✓ Maggiore accertamento INTROITI E RIMBORSI DIVERSI € 2.211,26
- ✓ Minore accertamento RIMBORSO DA UNIACQUE RATE MUTUI € 21,48
- ✓ Minore accertamento RIMBORSO PER CONSULTAZIONI ELETTORALI € 5.937,82
- ✓ Minore accertamento ENTRATA PER RILEVAZIONE CENSIMENTO € 10.000,00
- ✓ Maggiore accertamento CONTRIBUTO PONTENOSSA SPA LOCALIZZAZIONE SITO DISCARICA € 46.617,70

#### **Titolo 4 – Entrate in conto capitale**

Contributi agli investimenti	Stanziamiento definitivo	Accertato	%	Riscosso	%	Residuo	Maggiore Minore
Contributo riqualificazione edifici scolastici	6.000,00	5.956,04	99,27	1191,2	20,00	4.764,84	- 43,96
Contributi statali progettazione opere pubbliche	78.000,00	78.000,00	100,00	78000	100,00	-	-
Contr. agli investimento L. Bilancio	50.000,00	50.000,00	100,00	-	-	50.000,00	-
Contr. Reg. interventi ripresa economica	100.000,00	20.000,00	20,00	20.000,00	-	-	- 80.000,00
Contr. Reg. Valle Cornello	86.064,21	86.064,21	100,00	86.064,21	100,00	-	-
Contributo Reg. tributo deposito scarica	31.455,14	31.455,14	100,00	31.455,14	100,00	-	-
Contr. Parco Orobic per investimenti	70.000,00	-	-	-	-	-	- 70.000,00
Contr. Invest. Opere Pubbliche	1.900.884,52	192.884,52	10,15	192.884,52	100,00	-	- 1.708.000,00
Contributo incentivi GSE - Lavori FREE	493.432,76	493.432,76	100,00	-	-	493.432,76	-
Contributo pronto intervento	100,00	-	-	-	-	-	- 100,00
Contributo C.M.V.S. sistemazione immobili	15.000,00	1.685,80	11,24	-	-	1.685,80	- 13.314,20
Contributo Provincia Bergamo	10.000,00	-	-	-	-	-	- 10.000,00
Contributo GAL per investimenti	524.936,33	57.428,88	10,94	-	-	57.428,88	- 467.507,45
<b>TOTALE</b>	<b>3.365.872,96</b>	<b>1.016.907,35</b>	<b>30,21</b>	<b>409.595,07</b>	<b>40,28</b>	<b>607.312,28</b>	<b>- 2.348.965,61</b>

Altri trasferimenti in conto capitale	Stanziamiento definitivo	Accertato	%	Riscosso	%	Residuo	Maggiore Minore
Contributo da Pontenossa spa	60.000,00	60.000,00	100,00	60.000,00	100,00	-	-
	-	-	-	-	-	-	-
<b>TOTALE</b>	<b>60.000,00</b>	<b>60.000,00</b>		<b>60.000,00</b>		<b>-</b>	<b>-</b>

Entrate da alienazioni di beni materiali e immater.	Stanziamiento definitivo	Accertato	%	Riscosso	%	Residuo	Maggiore Minore
Proventi concessioni cimiteriali diritto	10.416,00	10.416,00	100,00	10.416,00	100,00	-	-
	-	-	-	-	-	-	-
<b>TOTALE</b>	<b>10.416,00</b>	<b>10.416,00</b>		<b>10.416,00</b>		<b>-</b>	<b>-</b>



Altre entrate in conto capitale	Stanziamiento definitivo	Accertato	%	Riscosso	%	Residuo	Maggiore Minore
Proventi concessioni edil.	11.000,00	10.642,77	96,75	10.642,77	100,00	-	- 357,23
<b>TOTALE</b>	<b>11.000,00</b>	<b>10.642,77</b>	<b>96,75</b>	<b>10.642,77</b>	<b>100,00</b>	-	- 357,23

Riepilogo Titolo 4 Entrate in conto capitale	Stanziamiento definitivo	Accertato	%	Riscosso	%	Residuo	Maggiore Minore
<b>TOTALE</b>	<b>3.447.288,96</b>	<b>1.097.966,12</b>	<b>31,85</b>	<b>490.653,84</b>	<b>44,69</b>	<b>607.312,28</b>	- 2.349.322,84

#### ELENCO ACCERTAMENTI TILOLO IV RIACCERTATI CON DISPONIBILITA'

- Contributo di Regione Lombardia per interventi per la ripresa economica € 80.000,00.
- Contributo del Parco delle Orobie per lavori realizzazione strada a servizio dell'alpeggio Grem € 70.000,00.
- Contributo Comunità Montana per messa in sicurezza immobili località Campello € 13.314,20.
- Contributo provincia di Bergamo per messa in sicurezza immobili località Campello € 10.000,00.
- Contributo GAL per lavori realizzazione strada a servizio dell'alpeggio Grem € 77.571,12.
- Contributo GAL per lavori mobilià ciclopedonale € 89.986,57.
- Contributo GAL per lavori realizzazione strada Botaclera € 29.9949,76

#### Titolo 5 – Entrate da riduzione di attività finanziarie

Entrate da riduzione attività finanziarie	Stanziamiento definitivo	Accertato	%	Riscosso	%	Residuo	Maggiore Minore
	-	-	-	-	-	-	
<b>TOTALE</b>	-	-		-		-	-

#### Titolo 6 – Accensione prestiti

Entrate da accensione prestiti	Stanziamiento definitivo	Accertato	%	Riscosso	%	Residuo	Maggiore Minore
Contributo a rimborso R.L.	313.628,96	313.628,96	100,00	59.088,68	18,84	254.540,28	-
Contributo a rimborso BIM - FREE	60.000,00	60.000,00	100,00	60.000,00	100,00	-	-
Contributo a rimborso BIM - polo socio cul	125.000,00	18.679,52	14,94	18.679,52	100,00	-	- 106.320,48
<b>TOTALE</b>	<b>498.628,96</b>	<b>392.308,48</b>	<b>78,68</b>	<b>137.768,20</b>	<b>35,12</b>	<b>254.540,28</b>	- 106.320,48

L'ente nel 2020 ha assunto n. 1 contributo a rimborso senza interessi, rinegoziato n. 5 prestiti con cassa depositi e prestiti spa, richiesto la sospensione per l'anno 2020 del pagamento della sola quota capitale di n. 2 prestiti con banco bpm spa e n. 2 con ubi banca spa e richiesto la sospensione per l'anno 2020 del pagamento della rata dei contributi a rimborso in essere con il consorzio Bim:

- ✓ con deliberazione di Giunta Comunale n. 94 del 09/12/2020 è stato assunto un contributo a rimborso di € 125.000,00 con in Consorzio del Bacino Imbrifero Montano di Bergamo per interventi di ristrutturazione del polo scolastico e del polo socio culturale (ex scuole elementari);
- ✓ con deliberazione di Giunta Comunale n. 41 del 03/06/2020 è stato deliberato rinviare all'esercizio finanziario 2021 il rimborso delle rate in scadenza alla data del 30.06.2020 dei prestiti in essere con il Consorzio del Bacino Imbrifero Montano di Bergamo, andando a posticipare di un anno il termine del piano di ammortamento;

- ✓ con deliberazione di Giunta Comunale n. 37 del 26/05/2020 è stato deliberato di procedere alla rinegoziazione di n. 5 dei prestiti in essere con Cassa Depositi e Prestiti;
- ✓ con deliberazione di Giunta Comunale n. 36 del 13/05/2020 e 48 del 26/06/2020 è stata deliberata la sospensione del pagamento della quota capitale delle rate in scadenza nel 2020 dei mutui in essere con Banco Bpm spa e Ubi Banca Spa.

A tal proposito si evidenzia che le partite contabili dell'ente (finanziarie e patrimoniali) relative all'esercizio finanziario 2020 rilevano, per la parte inerente il ricorso al debito contratto dal comune di Gorno, anche l'importo:

- di € 60.000,00 relativo al contributo a rimborso effettivamente utilizzato di cui alla deliberazione di Giunta Comunale n. 107 del 26/11/2019 avente ad oggetto "Assunzione contributo a rimborso di euro 60.000,00= con il Consorzio del Bacino Imbrifero Montano di Bergamo per interventi di efficientamento energetico del 'polo socio culturale ex scuole elementari'.".
- di € 313.628,96 relativo al contributo a rimborso di Regione Lombardia per gli interventi di efficientamento energetico per la trasformazione in NZEB dell'edificio polo Socio Culturale ex scuole elementari", assunto con deliberazione di G.C. n. 120 del 21.11.2018 e rideterminato con deliberazione di Giunta Comunale n. 99 del 30/10/2019;

Questa modalità di rilevazione si rende necessaria in applicazione dei principi contabili introdotti dal D.Lgs. n. 118/2011 e s.m.i. inerente la c.d. "competenza finanziaria potenziata" in base ai quali la rilevazione dell'entrata e della spesa viene effettuata nell'esercizio finanziario in cui la stessa risulta essere esigibile.

Nel caso specifico il Comune di Gorno nell'annualità 2020 ha assunto n. 1 contributo a rimborso per l'importo di € 125.000 tuttavia nelle scritture contabili relativamente a tale assunzione si rileva solamente la somma di € 18.679,52 cioè l'importo che è stato utilizzato nel corso dell'anno 2020 per far fronte ad oneri divenuti esigibili; il rimanente importo di € 106.320,48 è stato reimputato all'esercizio finanziario 2021 quando si renderanno esigibili i relativi pagamenti in concomitanza con la realizzazione delle opere pubbliche.

#### **Titolo 7 – Anticipazioni da istituto tesoriere/cassiere**

Entrate da anticipazioni tesoriere/cassiere	Stanziamiento definitivo	Accertato	%	Riscosso	%	Residuo	Maggiore Minore
	440.000,00	-	-	-	-	-	- 440.000,00
<b>TOTALE</b>	<b>440.000,00</b>	<b>-</b>		<b>-</b>		<b>-</b>	<b>- 440.000,00</b>

#### **Titolo 9 – Entrate per conto terzi e partite di giro**

Entrate per conto terzi e partite di giro	Stanziamiento definitivo	Accertato	%	Riscosso	%	Residuo	Maggiore Minore
	454.500,00	264.148,49	58,12	262.851,55	99,51	1.296,94	- 190.351,51
<b>TOTALE</b>	<b>454.500,00</b>	<b>264.148,49</b>	<b>58,12</b>	<b>262.851,55</b>	<b>99,51</b>	<b>1.296,94</b>	<b>- 190.351,51</b>

Lo stanziamento definitivo dell'entrata di € 454.500,00 pareggia con lo stanziamento dell'uscita e analogamente il totale accertamenti con il totale impegni.

## ENTRATE

### Quadro generale riassuntivo delle entrate – gestione competenza

ENTRATE	Stanziamiento definitivo	Accertamenti	%	Riscossioni	% riscosso	Residui competenza
Titolo 1 - Entrate corr. Tributarie	920.250,00	916.969,90	99,64	891.838,00	97,26	25.131,90
Titolo 2 - Trasferimenti correnti	276.354,72	243.670,84	88,17	234.308,27	96,16	9.362,57
Titolo 3 - Entrate extratributarie	497.274,57	395.722,85	79,58	287.100,90	72,55	108.621,95
Titolo 4 - Entrate in conto capitale	3.447.288,96	1.097.966,12	31,85	490.653,84	44,69	607.312,28
Titolo 5 - Entrate da riduz. Att. Fin.	-	-		-		-
Titolo 6 - Accensione prestiti	498.628,96	392.308,48	78,68	119.088,68	30,36	273.219,80
Titolo 7 - Anticipazioni di tesoreria	440.000,00	-		-		-
Titolo 9 - Entrate conto terzi partite giro	454.500,00	264.148,49	58,12	262.851,55	99,51	1.296,94
<b>TOTALE</b>	<b>6.534.297,21</b>	<b>3.310.786,68</b>	<b>50,67</b>	<b>2.285.841,24</b>	<b>69,04</b>	<b>1.024.945,44</b>
Utilizzo avanzo amministr.az.	227.464,17					
FPV parte corrente	42.963,63					
FPV conto capitale	24.104,42					
<b>TOTALE COMPLESSIVO DELL'ENTRATA</b>	<b>6.828.829,43</b>	<b>3.310.786,68</b>	<b>48,48</b>	<b>2.285.841,24</b>	<b>69,04</b>	<b>1.024.945,44</b>

### Quadro generale riassuntivo delle entrate – gestione residui

ENTRATE	Residui attivi al 01/01/2020	Accertamenti rideterminati	%	Riscossioni	% riscosso	Residui riportati
Titolo 1 - Entrate corr. Tributarie	28.169,60	28.169,60	100,00	17.261,80	61,28	10.907,80
Titolo 2 - Trasferimenti correnti	11.657,12	11.657,12	100,00	11.657,12	100,00	-
Titolo 3 - Entrate extratributarie	94.291,15	94.291,15	100,00	91.482,05	97,02	2.809,10
Titolo 4 - Entrate in conto capitale	370.683,06	371.500,19	100,22	199.611,79	53,73	171.888,40
Titolo 5 - Entrate da riduz. Att. Fin.	-	-		-		-
Titolo 6 - Accensione prestiti	50.000,00	50.000,00	100,00	50.000,00	100,00	-
Titolo 7 - Anticipazioni di tesoreria	-	-		-		-
Titolo 9 - Entrate conto terzi partite giro	1.943,13	1.943,13	100,00	433,29	22,30	1.509,84
<b>TOTALE</b>	<b>556.744,06</b>	<b>557.561,19</b>	<b>100,15</b>	<b>370.446,05</b>	<b>66,44</b>	<b>187.115,14</b>

## SPESE

### Riepilogo generale delle spese per titoli – gestione competenza

Titolo	Previsioni definitive	Impegnato	%	Pagato	%	Residui	Economia
Titolo 1 spese correnti	1.530.129,47	1.091.768,01	71,3513	923.551,45	84,5923	168.216,56	356.278,49
Titolo 2 Spese in conto capitale	4.383.824,96	1.393.268,53	31,78	764.977,76	54,91	628.290,77	2.689.017,94
Titolo 3 Spese increm. Att. Fin-	-	-		-		-	-
Titolo 4 Rimborso prestiti	20.375,00	20.371,92	99,98	20.371,92	100,00	-	3,08
Titolo 5 Chiusura anticip. Cassa	440.000,00	-		-		-	440.000,00
Titolo 7 Uscite c/terzi p. giro	454.500,00	264.148,49	58,12	239.932,50	90,83	24.215,99	190.351,51
<b>TOTALE</b>	<b>6.828.829,43</b>	<b>2.769.556,95</b>	<b>40,56</b>	<b>1.948.833,63</b>	<b>70,37</b>	<b>820.723,32</b>	<b>3.675.651,02</b>

La differenza tra le previsioni definitive (€ 6.828.829,43) e gli importi impegnati (€ 2.769.556,95) e le economie (€ 3.675.651,02) ammonta ad € 383.621,46, pari all'importo del fondo pluriennale vincolato determinato a seguito della deliberazione di Giunta Comunale di riaccertamento ordinario dei residui al 31.12.2020 (delibera di G.C. n. 23 del 31/03/2021).

### Riepilogo generale delle spese per titoli – gestione residui

Titolo	Residui passivi al 01/01/2020	Residui rideterminati	%	Pagato	%	Residui riportati	Riaccertam.
Titolo 1 spese correnti	234.808,01	222.550,22	94,78	212.421,56	95,45	10.128,66	- 12.257,79
Titolo 2 Spese in conto capitale	506.989,05	502.834,74	99,18	307.273,49	61,11	195.561,25	- 4.154,31
Titolo 3 Spese increm. Att. Fin-	-	-		-		-	-
Titolo 4 Rimborso prestiti	-	-		-		-	-
Titolo 5 Chiusura anticip. Cassa	-	-		-		-	-
Titolo 7 Uscite c/terzi p. giro	30.129,11	30.129,11	100,00	27.641,12	91,74	2.487,99	-
<b>TOTALE</b>	<b>771.926,17</b>	<b>755.514,07</b>	<b>97,87</b>	<b>547.336,17</b>	<b>72,45</b>	<b>208.177,90</b>	<b>- 16.412,10</b>

## Riepilogo spese per titoli e macroaggregati - impegni

Titoli e macroaggregati di spesa		Totale impegni
<b>Titolo 1 - Spese correnti</b>		
101	Redditi da lavoro dipendente	267.102,15
102	Imposte e tasse a carico dell'ente	21.284,19
103	Acquisto di beni e servizi	632.479,38
104	Trasferimenti correnti	115.005,93
107	Interessi passivi	29.793,67
108	Altre spese per redditi di capitale	-
109	Rimborsi e poste correttive delle entrate	-
110	altre spese correnti	26.102,69
<b>Totale Titolo 1</b>		<b>1.091.768,01</b>
<b>Titolo 2 - Spese in conto capitale</b>		
201	Tributi in conto capitale a carico dell'ente	-
202	Investimenti fissi lordi e acquisto terreni	1.188.317,84
203	Contributi agli investimenti	-
204	Altri trasferimenti in conto capitale	204.950,69
205	Altre spese in conto capitale	-
<b>Totale Titolo 2</b>		<b>1.393.268,53</b>
<b>Titolo 3 - Spese per incremento attività finanziarie</b>		
30100	Acquisizioni di attività finanziarie	-
30200	Concessione crediti di breve termine	-
30300	Concessione crediti di medio-lungo termine	-
30400	Altre spese per incremento di attività finanziarie	-
<b>Totale Titolo 3</b>		<b>-</b>
<b>Titolo 4 - Rimborso Prestiti</b>		
40100	Rimborso di Titoli obbligazionari	-
40200	Rimborso prestiti a breve termine	-
40300	Rimborso mutui e altri finanziamenti a medio lungo termine	20.371,92
40400	Rimborso di altre forme di indebitamento	-
<b>Totale Titolo 4</b>		<b>20.371,92</b>
<b>Titolo 5 - Chiusura Anticipazioni ricevute da tesoriere</b>		
50100	Chiusura Anticipazioni ricevute da tesoriere	-
<b>Totale Titolo 5</b>		<b>-</b>
<b>Titolo 7 - Uscite per conto terzi e partite di giro</b>		
70100	Uscite per partite di giro	263.115,58
70200	Uscite per conto terzi	1.032,91
<b>Totale Titolo 7</b>		<b>264.148,49</b>
<b>TOTALE GENERALE</b>		<b>2.769.556,95</b>

## Riepilogo generale delle spese per missione

Missione	Denominazione	Residui	Pag. Res.	Riacc. Residui	Economie	Res. c/res.
		Competenza	Pag. Comp.	Impegni		Res. c/comp.
		Cassa	Tot. Pag.	Fpv		Tot. Res. da rip.
1	Servizi istituzionali, generali	84.941,94	68.878,98	- 7.077,20	266.568,63	8.985,76
		846.425,99	470.535,70	540.692,19		70.156,49
		868.888,56	539.414,68	39.165,17		79.142,25
2	Giustizia	-	-	-	-	-
3	Ordine pubblico e sicurezza	5.031,42	4.541,60	- 388,14	127,00	101,68
		8.100,00	707,82	7.973,00		7.265,18
		13.131,42	5.249,42	-		7.366,86
4	Istruzione e diritto allo studio	42.964,13	40.791,79	- 1.335,14	57.552,43	837,20
		236.650,00	102.161,98	139.097,57		36.935,59
		239.614,13	142.953,77	40.000,00		37.772,79
5	Tutela e valorizz. Cultura	247.520,15	238.138,79	- 6.306,36	104.995,82	3.075,00
		1.241.835,82	638.146,73	1.135.081,98		496.935,25
		1.421.277,47	876.285,52	1.758,02		500.010,25
6	Politiche giovanili, sport	-	-	-	3.200,00	-
		3.200,00	-	-		-
		3.200,00	-	-		-
7	Turismo	7.860,00	6.353,92	-	443,95	1.506,08
		8.500,00	2.056,05	8.056,05		6.000,00
		16.360,00	8.409,97	-		7.506,08
8	Assetto idrico ed edilizia ab.	9.068,16	8.818,16	-	94.205,16	250,00
		249.768,83	6.956,44	14.495,26		7.538,82
		27.782,01	15.774,60	141.068,41		7.788,82
9	Svil. Sost.tutela Terr. E amb.	217.657,06	32.776,90	-	724.721,86	184.880,16
		892.692,64	145.415,68	167.970,78		22.555,10
		1.110.349,70	178.192,58	-		207.435,26
10	Trasporti e diritto alla mob.	79.934,57	73.505,44	- 375,10	1.344.291,04	6.054,03
		1.698.945,06	119.535,67	241.985,71		122.450,04
		1.138.690,44	193.041,11	112.668,31		128.504,07
11	Soccorso civile	-	-	-	100,00	-
		13.716,90	5.686,90	5.686,90		-
		5.786,90	5.686,90	7.930,00		-
12	Diritti sociali, pol. Sociali	46.819,63	45.889,47	- 930,16	63.713,94	-
		216.771,32	127.923,72	153.057,38		25.133,66
		263.590,95	173.813,19	-		25.133,66
13	Tutela della salute	-	-	-	-	-
14	Sviluppo economico e comp.	-	-	-	31.665,00	-
		31.665,00	-	-		-
		31.665,00	-	-		-
15	Politiche per il lavoro	-	-	-	-	-
16	Agricoltura, pesca,	-	-	-	-	-
17	Energia e fonti energ.	-	-	-	248.028,73	-
		360.000,00	69.402,52	70.939,72		1.537,20
		278.968,45	69.402,52	41.031,55		1.537,20
18	Relaz. Con altre autonomie	-	-	-	-	-
19	Relazioni internazionali	-	-	-	-	-
20	Fondi e accantonamenti	-	-	-	105.682,87	-
		105.682,87	-	-		-
		25.115,00	-	-		-
50	Debito pubblico	-	-	-	3,08	-
		20.375,00	20.371,92	20.371,92		-
		20.375,00	20.371,92	-		-
60	Anticipazioni finanziarie	-	-	-	440.000,00	-
		440.000,00	-	-		-
		440.000,00	-	-		-
99	Servizi conto terzi	30.129,11	27.641,12	-	190.351,51	2.487,99
		454.500,00	239.932,50	264.148,49		24.215,99
		484.629,11	267.573,62	-		26.703,98
	<b>Totale Missioni</b>	<b>771.926,17</b>	<b>547.336,17</b>	<b>- 16.412,10</b>	<b>3.675.651,02</b>	<b>208.177,90</b>
		<b>6.828.829,43</b>	<b>1.948.833,63</b>	<b>2.769.556,95</b>		<b>820.723,32</b>
		<b>6.389.424,14</b>	<b>2.496.169,80</b>	<b>383.621,46</b>		<b>1.028.901,22</b>
	<b>Totale Generale delle spese</b>	<b>771.926,17</b>	<b>547.336,17</b>	<b>- 16.412,10</b>	<b>3.675.651,02</b>	<b>208.177,90</b>
		<b>6.828.829,43</b>	<b>1.948.833,63</b>	<b>2.769.556,95</b>		<b>820.723,32</b>
		<b>6.389.424,14</b>	<b>2.496.169,80</b>	<b>383.621,46</b>		<b>1.028.901,22</b>

- ✓ Il fondo pluriennale vincolato di parte corrente al 31/12/2020 per spese reimputate ed esigibili nell'anno 2021 è pari ad € 82.082,97.
- ✓ Il fondo pluriennale vincolato di parte capitale al 31/12/2020 per spese reimputate ed esigibili nell'anno 2021 è pari ad € 301.538,49 ed è dato dalla differenza tra le entrate reimputate di € 747.142,13 e le spese reimputate di € 1.130.763,59 (comprensivo delle risorse non impegnate conservate in FPV in quanto sussistono i presupposti previsti dalla normativa). La costituzione del fondo pluriennale vincolato è esclusa in caso di contestuale reimputazione di entrate e spese correlate.

Il Bilancio di previsione 2020/2022 è stato approvato con delibera consiliare n. 11 del 02/03/2020.

Il Documento Unico di Programmazione semplificato DUPS è stato approvato con deliberazione di consiglio comunale n. 2 in data 12/02/2020;

Il programma triennale lavori pubblici per il triennio 2020/2022 ed elenco annuale lavori 2020 è stato approvato con deliberazione di consiglio comunale n. 10 in data 02/03/2021;

Nel corso dell'esercizio 2020 sono state adottate le seguenti variazioni di bilancio:

- deliberazione di Giunta Comunale n. 28 del 07/04/2020 avente ad oggetto "variazione alle dotazioni di cassa del bilancio di previsione 2020", comunicata al Consiglio Comunale in data 06/05/2020 con atto n. 14;
- deliberazione di Giunta Comunale n. 29 del 07/04/2020 avente ad oggetto "variazione, in via d'urgenza, al bilancio di previsione dell'esercizio finanziario 2020-2022 (art. 175, comma 4, del tuel)", ratificata dal Consiglio Comunale in data 06/05/2020 con atto n. 13;
- deliberazione di Consiglio Comunale n. 19 del 27/05/2020 avente ad oggetto "variazione al bilancio di previsione 2020/2022";
- deliberazione di Giunta Comunale n. 45 del 16/06/2020 avente ad oggetto "variazione al bilancio di previsione 2020/2022", ratificata dal Consiglio Comunale in data 28/07/2020 con atto n. 20;
- deliberazione di Giunta Comunale n. 50 del 10/07/2020 avente ad oggetto "variazione al bilancio di previsione 2020/2022", ratificata dal Consiglio Comunale in data 28/07/2020 con atto n. 21;
- determinazione n. 115 del 17/07/2020 avente ad oggetto "Variazione compensativa fra capitoli appartenenti al medesimo macroaggregato del bilancio di previsione 2020/2022 - anno 2020 - n. 1/2020";
- deliberazione di Consiglio Comunale n. 22 del 28/07/2020 avente ad oggetto "variazione al bilancio di previsione 2020/2022";
- deliberazione di Giunta Comunale n. 74 del 11/09/2020 avente ad oggetto "variazione al bilancio di previsione 2020/2022", ratificata dal Consiglio Comunale in data 05/11/2020 con atto n. 26;
- determinazione n. 160 del 15/09/2020 avente ad oggetto "Variazione compensativa fra capitoli appartenenti al medesimo macroaggregato del bilancio di previsione 2020/2022 - anno 2020 - n. 2/2020";
- determinazione n. 168 del 23/09/2020 avente ad oggetto "Variazione compensativa fra capitoli appartenenti al medesimo macroaggregato del bilancio di previsione 2020/2022 - anno 2020 - n. 3/2020";
- deliberazione di Giunta Comunale n. 84 del 14/10/2020 avente ad oggetto "variazione al bilancio di previsione 2020/2022", ratificata dal Consiglio Comunale in data 05/11/2020 con atto n. 27;
- determinazione n. 187 del 20/10/2020 avente ad oggetto "Variazione compensativa fra capitoli appartenenti al medesimo macroaggregato del bilancio di previsione 2020/2022 -

- anno 2020 - n. 4/2020”;
- deliberazione di Giunta Comunale n. 91 del 18/11/2020 avente ad oggetto “variazione al bilancio di previsione 2020/2022”, ratificata dal Consiglio Comunale in data 30/11/2020 con atto n. 34;
- determinazione n. 209 del 19/11/2020 avente ad oggetto “Variazione compensativa fra capitoli appartenenti al medesimo macroaggregato del bilancio di previsione 2020/2022 - anno 2020 - n. 5/2020”;
- deliberazione di Consiglio Comunale n. 35 del 30/11/2020 avente ad oggetto “Variazione al bilancio di previsione 2020/2022. Assestamento generale - art. 175, comma 8 D.Lgs. 18.08.2000, n. 267”.
- determinazione n. 240 del 14/12/2020 avente ad oggetto “Variazione compensativa fra capitoli appartenenti al medesimo macroaggregato del bilancio di previsione 2020/2022 - anno 2020 - n. 6/2020”;
- deliberazione di Giunta Comunale n. 97 del 16/12/2020 avente ad oggetto "Emergenza coronavirus. risorse per la solidarietà alimentare. Variazione in via d'urgenza al bilancio di previsione dell'esercizio finanziario 2020/2022 - (art. 175, comma 4, del tuel)", ratificata dal Consiglio Comunale in data 30/12/2020 con atto n. 42;

L'avanzo di amministrazione relativo all'esercizio finanziario 2019, come risultante dal rendiconto dell'esercizio 2019 approvato con deliberazione consiliare n. 18 del 27/05/2020, ammontava ad € 313.922,16= così composto:

Parte accantonata:

- ✓ Fondo crediti dubbia esigibilità € 11.657,60
- ✓ Altri Accantonamenti – indennità fine mandato Sindaco € 4.802,00

Parte vincolata:

- ✓ Avanzo vincolato € 115.620,55

Parte destinata agli investimenti:

- ✓ Avanzo destinato investimenti € 58.729,67

Parte disponibile

- ✓ Avanzo disponibile € 123.112,34

L'avanzo certificato 2019 è stato applicato al bilancio di previsione 2020 come sotto specificato:  
 € 58.729,67 avanzo investimenti per spese titolo II  
 € 113.162,49 avanzo disponibile per spese titolo II  
 € 55.572,01 avanzo vincolato

In totale l'avanzo accertato 2019 applicato al bilancio 2020 è stato pari ad € 227.464,17.

Nel corso dell'anno 2020 non sono stati effettuati prelievi dal fondo di riserva.

Il fondo svalutazione crediti a norma dell'art. 6, comma 17 del D.L. 195/2012 non è stato necessario iscriverlo a bilancio.

Il fondo crediti dubbia esigibilità FCDE ricalcolato in sede di rendiconto pari ad € 15.073,45 concorre alla formazione dell'avanzo vincolato alla data del 31.12.2020.

In relazione ai limiti di spesa del personale previsti dal comma 557 e seguenti della legge n. 296/2006 nonché dall'articolo 76, comma 7, del decreto legge n. 112/2008, conv. in legge n. 133/2008, si dà atto che questo ente ha rispettato i vincoli di legge.



Con deliberazione di Consiglio Comunale n. 33 del 30/11/2020 è stato effettuato il controllo della salvaguardia degli equilibri di finanziari del bilancio di previsione 2020/2022 a norma dell'art. 193 D. Lgs. n. 267/2000.

La Giunta Comunale con proprio atto n. 23 del 31/03/2021 ha effettuato il riaccertamento ordinario dei residui e la costituzione del Fondo Pluriennale Vincolato così composto:

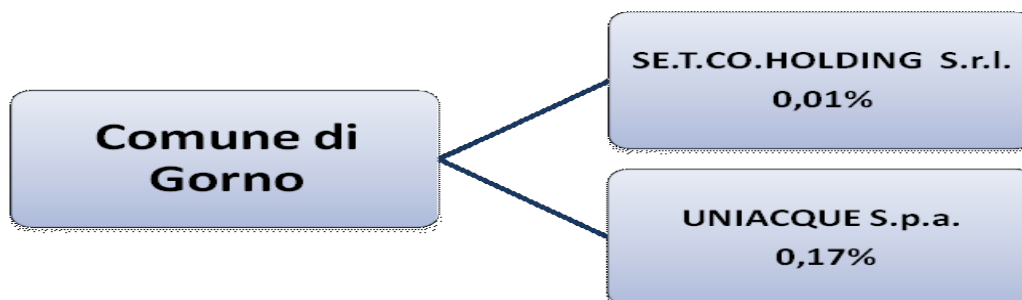
<b>PARTE CORRENTE</b>	
Residui passivi al 31.12.2020 cancellati e reimputati	€ 82.082,97
Residui attivi al 31.12.2020 cancellati e reimputati	€ 0,00
<b>Differenza = FPV Entrata</b>	<b>€ 82.082,97</b>

<b>PARTE CAPITALE</b>	
Residui passivi al 31.12.2020 cancellati e reimputati + risorse non impegnate conservate in FPV in quanto sussistono i presupposti previsti dalla normativa	€ 1.048.680,62
Residui attivi al 31.12.2020 cancellati e reimputati	€ 747.142,13
<b>Differenza = FPV Entrata</b>	<b>€ 301.538,49</b>

<b>TOTALE FPV</b>	
PARTE CORRENTE	€ 82.082,97
PARTE CAPITALE	€ 301.538,49
<b>FPV TOTALE</b>	<b>€ 383.621,46</b>

La costituzione del fondo pluriennale vincolato è esclusa in caso di contestuale reimputazione di entrate e spese correlate.

#### PARTECIPAZIONI DIRETTE POSSEDUTE



Per la verifica dei crediti e debiti reciproci con le proprie società partecipate si fa riferimento all'apposito prospetto allegato al rendiconto della gestione.

**SITUAZIONE FONDO CREDITI DUBBIA ESIGIBILITÀ ESERCIZIO 2020  
IN FASE DI RENDICONTO**

Capitolo	Art	Descrizione		Accertamenti	Reversali	Residui Finali	Importo Fondo
1002	1	TASSA RIFIUTI	CMP	168.653,26	149.920,86	26.848,89	13.594,75
			RES	17.164,99	9.048,50		
1003	1	TASSA RIFIUTI - TARI	CMP	0,00	0,00	2.791,31	1.466,74
			RES	3.537,08	745,77		
<b>TOTALE TITOLO 1</b>			CMP	168.653,26	149.920,86	29.640,20	15.061,49
Entrate correnti di natura tributaria, contributiva e perequativa			RES	20.702,07	9.794,27		

Capitolo	Art	Descrizione		Accertamenti	Reversali	Residui Finali	Importo Fondo
3013	1	PROVENTI DEI SERVIZI DI MENSA	CMP	23.027,56	17.470,70	5.556,86	7,02
			RES	5.478,28	5.478,28		
3062	1	FITTI E CANONI FONDI RUSTICI	CMP	18.424,10	17.179,19	1.244,91	4,94
			RES	393,75	393,75		
<b>TOTALE TITOLO 3</b>			CMP	41.451,66	34.649,89	6.801,77	11,96
Entrate extratributarie			RES	5.872,03	5.872,03		

				Accertamenti	Reversali	Residui Finali	Importo Fondo
<b>TOTALE</b>			CMP	210.104,92	184.570,75	36.441,97	15.073,45
			RES	26.574,10	15.666,30		

**CONTO ECONOMICO**

Nel conto economico della gestione sono rilevati i componenti positivi e negativi secondo criteri di competenza economica.

Il conto economico è stato formato sulla base del sistema contabile concomitante integrato con la contabilità finanziaria e con la rilevazione, con la tecnica della partita doppia delle scritture di assestamento e rettifica.

Nella predisposizione del conto economico sono stati rispettati i principi di competenza economica indicati nei punti da 4.1 a 4.36, del principio contabile applicato n.4/3.

Si riportano di seguito le risultanze finali del conto economico dell'esercizio 2020:

Componenti positivi della gestione	1.407.770,57
Componenti negativi della gestione	1.359.457,07
Differenza fra componenti positivi e negativi della gestione	€ 48.313,50
Totale proventi ed oneri finanziari	- 29.791,41
Totale rettifiche	131.500,59
Totale proventi ed oneri straordinari	- 121.260,64
Risultato prima delle imposte	28.762,04
Imposte	18.041,16
<b>Risultato dell'esercizio</b>	<b>10.720,88</b>

## STATO PATRIMONIALE

L'ente ha provveduto sulla base del punto 9.1 del principio contabile applicato 4/3:

- alla riclassificazione delle voci dello stato patrimoniale al 31/12/2016 – 01.01.2017 in base alla FAQ Arconet 22/2017;
- all'applicazione dei nuovi criteri di valutazione dell'attivo e del passivo.

L'ente ha aggiornato l'inventario patrimoniale alla data del 31.12.2020.

Si riportano di seguito le risultanze finali del conto economico dell'esercizio 2020:

Attivo		Passivo	
A) crediti verso partecipanti	0,00	A) patrimonio netto	11.620.673,11
B) immobilizzazioni	13.746.044,21	B) fondi rischi ed oneri	12.461,38
C) attivo circolante	2.062.124,42	C) T.F.R.	0,00
D) ratei e risconti	19.150,08	D) debiti	2.341.349,29
		E) ratei e risconti	1.852.834,93
<b>TOTALE DELL'ATTIVO</b>	<b>15.827.318,71</b>	<b>TOTALE DEL PASSIVO</b>	<b>15.827.318,71</b>

## BILANCIO CONSOLIDATO

Il comma 3 dell'art. 233-bis del TUEL, come modificato dal comma 831 dell'art. 1 della Legge n. 145 del 30 dicembre 2018 (Legge di bilancio 2019), prevede che “*Gli enti locali con popolazione inferiore a 5.000 abitanti possono non predisporre il bilancio consolidato.*”.

Il Consiglio Comunale con deliberazione n. 4 del 27/02/2019 si è avvalso della facoltà prevista dal comma 3 dell'art. 233-bis del TUEL, di non predisporre il bilancio consolidato, **a partire da quello relativo all'anno 2018** e nella deliberazione di Consiglio Comunale n. 18 del 27/05/2020 di approvazione del rendiconto della gestione per l'esercizio 2019 si è precisato che tale facoltà si intende confermata anche per l'anno 2019.

## QUADRO RIASSUNTIVO DELLA GESTIONE FINANZIARIA

Complessivamente l'esercizio finanziario 2020 presente le seguenti risultanze contabili:

Fondo di cassa al 1 gennaio 2020			596.172,32
Riscossioni	370.446,05	2.285.841,24	2.656.287,29
Pagamenti	547.336,17	1.948.833,63	2.496.169,80
Fondo cassa al 31 dicembre (+)			756.289,81
Residui attivi (+)	187.115,14	1.024.945,44	1.212.060,58
Residui passivi (-)	208.177,90	820.723,32	1.028.901,22
Fondo pluriennale vincolato spese correnti (-)			82.082,97
Fondo pluriennale vincolato spese conto capitale (-)			301.538,49
<b>Avanzo di amministrazione</b>			<b>555.827,71</b>

## COMPOSIZIONE DEL RISULTATO DI AMMINISTRAZIONE AL 31 DICEMBRE 2020

### Parte accantonata: € 27.534,83

- ✓ Fondo crediti dubbia esigibilità € 15.073,45
- ✓ Altri Accantonamenti:
  - Indennità fine mandato Sindaco € 6.461,38
  - Fondo rinnovi contrattuali € 6.000,00

### Parte vincolata: € 321.491,11

- ✓ Vincoli derivanti dalla legge: € 91.431,08
  - *accantonamento depurazione: € 33.182,21*
  - *fondo funzioni fondamentali € 58.248,87*
  
- ✓ Vincoli derivanti da trasferimenti: € 186.728,98
  - *contributi per misure emergenza sanitaria covid-19: € 47.944,96*
  - *contributi per solidarietà alimentare: € 7.598,40*
  - *contributo regionale per deposito in discarica: € 59.396,64*
  - *contributi dello stato per progettazioni: € 70.553,18*
  - *contributo messa in sicurezza immobili campello: € 1.685,80*
  
- ✓ Altri vincoli: € 43.331,05
  - *gestione rifiuti: € 25.407,87*
  - *messa in sicurezza strade: 10.493,05*
  - *contributi per proventi da concessioni edilizie: € 5.998,28*
  - *abbattimento barriere architettoniche: € 1.163,72*
  - *realizzazione opere di culto: € 268,13*

### Parte destinata agli investimenti: € 0,00

### Parte disponibile: € 206.801,77

# COMUNE DI GORNO

Provincia di Bergamo

COMUNE DI GORNO	
29 APR 2021	
PROT. 0007636	CAT. IV
FASC. _____	CL. 2

## Relazione dell'organo di revisione

- *sulla proposta di deliberazione consiliare del rendiconto della gestione*
- *sullo schema di rendiconto*

# Anno 2020

L'ORGANO DI REVISIONE

DOTT. GIAMPAOLO BARCELLA

ATTRIB. ATTI IN ARRIVO	
<u>ORIGINALE</u>	<u>COPIA</u>
<input type="checkbox"/> SINDACO	<input type="checkbox"/>
<input type="checkbox"/> ASS.....	<input type="checkbox"/>
<input type="checkbox"/> SEGRETERIA	<input type="checkbox"/>
<input checked="" type="checkbox"/> RAGIONERIA	<input type="checkbox"/>
<input type="checkbox"/> TECNICO	<input type="checkbox"/>
<input type="checkbox"/> DEMOGRAFICO	<input type="checkbox"/>
<input type="checkbox"/> TRIBUTI	<input type="checkbox"/>
<input type="checkbox"/> ATTI	<input type="checkbox"/>
<input type="checkbox"/> ASS. SOCIALE	<input type="checkbox"/>
<input type="checkbox"/> .....	<input type="checkbox"/>

# Sommario

INTRODUZIONE.....	4
CONTO DEL BILANCIO.....	6
Premesse e verifiche.....	6
Gestione Finanziaria .....	7
Fondo di cassa.....	8
Il risultato di competenza, l'equilibrio di bilancio e quello complessivo.....	10
Conciliazione tra risultato della gestione di competenza e il risultato di amministrazione.....	10
Evoluzione del Fondo pluriennale vincolato (FPV) nel corso dell'esercizio 2020 ....	17
Risultato di amministrazione .....	18
ANALISI DELLA GESTIONE DEI RESIDUI.....	19
Fondo crediti di dubbia esigibilità .....	21
Fondi spese e rischi futuri .....	21
SPESA IN CONTO CAPITALE.....	21
SERVIZI CONTO TERZI E PARTITE DI GIRO .....	21
ANALISI INDEBITAMENTO E GESTIONE DEL DEBITO.....	22
VERIFICA OBIETTIVI DI FINANZA PUBBLICA .....	24
ANALISI DELLE ENTRATE E DELLE SPESE .....	25
VERIFICA RISPETTO VINCOLI IN MATERIA DI CONTENIMENTO DELLE SPESE.....	29
RAPPORTI CON ORGANISMI PARTECIPATI.....	29
CONTO ECONOMICO.....	30
STATO PATRIMONIALE.....	30
RELAZIONE DELLA GIUNTA AL RENDICONTO .....	31
CONCLUSIONI .....	31

**Comune di Gorno**  
**Organo di revisione**

**Verbale n. 3 del 27/04/2021**

**RELAZIONE SUL RENDICONTO 2020**

L'organo di revisione ha esaminato lo schema di rendiconto dell'esercizio finanziario per l'anno 2020, unitamente agli allegati di legge, e la proposta di deliberazione consiliare del rendiconto della gestione 2020 operando ai sensi e nel rispetto:

- del D.lgs. 18 agosto 2000, n. 267 «Testo unico delle leggi sull'ordinamento degli enti locali»;
- del D.lgs. 23 giugno 2011 n.118 e dei principi contabili 4/2 e 4/3;
- degli schemi di rendiconto di cui all'allegato 10 al d.lgs.118/2011;
- dello statuto comunale e del regolamento di contabilità;
- dei principi di vigilanza e controllo dell'organo di revisione degli enti locali approvati dal Consiglio nazionale dei dottori commercialisti ed esperti contabili;

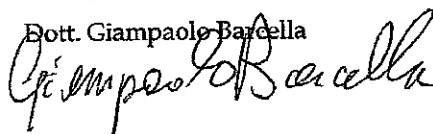
**presenta**

l'allegata relazione sulla proposta di deliberazione consiliare del rendiconto della gestione e sullo schema di rendiconto per l'esercizio finanziario 2020 del Comune di Gorno che forma parte integrante e sostanziale del presente verbale.

GORNO, li 27/04/2021

L'organo di Revisione

Dott. Giampaolo Barcella



## INTRODUZIONE

**Il sottoscritto** Giampaolo Barcella, **revisore dei conti nominato** con delibera dell'organo consiliare n. 16 del 27/07/2018;

- ◆ ricevuta in data 23/04/2021 la proposta di delibera consiliare e lo schema del rendiconto per l'esercizio 2020, approvati con delibera della giunta comunale n. 25 del 21/04/2021, completi dei seguenti documenti obbligatori ai sensi del Decreto Legislativo 18 agosto 2000, n. 267 (Testo unico delle leggi sull'ordinamento degli enti locali – di seguito TUEL):

- a) Conto del bilancio;
- b) Conto economico
- c) Stato patrimoniale;

e corredati dagli allegati disposti dalla legge e necessari per il controllo.

- la relazione sulla gestione dell'organo esecutivo con allegato l'indicatore annuale di tempestività dei pagamenti;
- il prospetto dimostrativo del risultato di amministrazione;
- il prospetto concernente la composizione, per missioni e programmi, del fondo pluriennale vincolato;
- il prospetto concernente la composizione del fondo crediti di dubbia esigibilità;
- il prospetto degli accertamenti per titoli, tipologie e categorie;
- il prospetto degli impegni per missioni, programmi e macroaggregati;
- la tabella dimostrativa degli accertamenti assunti nell'esercizio in corso e negli esercizi precedenti imputati agli esercizi successivi;
- la tabella dimostrativa degli impegni assunti nell'esercizio in corso e negli esercizi precedenti imputati agli esercizi successivi;
- il prospetto rappresentativo dei costi sostenuti per missione;
- il prospetto dei dati Siope;
- l'elenco dei residui attivi e passivi provenienti dagli esercizi anteriori a quello di competenza, distintamente per esercizio di provenienza e per capitolo;
- la relazione sulla gestione dell'organo esecutivo, contenente il prospetto sui pagamenti e l'indicatore annuale di tempestività dei pagamenti;
- la delibera dell'organo esecutivo di riaccertamento ordinario dei residui attivi e passivi;
- l'elenco degli indirizzi internet di pubblicazione del rendiconto della gestione, del bilancio consolidato deliberati e relativi al penultimo esercizio antecedente quello cui si riferisce il bilancio di previsione, dei rendiconti e dei bilanci consolidati delle unioni di comuni di cui il comune fa parte e dei soggetti considerati nel gruppo "amministrazione pubblica" di cui al principio applicato del bilancio consolidato allegato al , decreto legislativo 23 giugno 2011, n. 118 e successive modificazioni, relativi al penultimo esercizio antecedente quello cui il bilancio si riferisce. Tali documenti contabili sono allegati al rendiconto della gestione qualora non integralmente pubblicati nei siti internet indicati nell'elenco;
- la tabella dei parametri di riscontro della situazione di deficitarietà strutturale (D.M. 28 dicembre 2018);
- il piano degli indicatori e risultati di bilancio;
- il conto del tesoriere (art. 226 TUEL);
- il conto degli agenti contabili interni ed esterni (art. 233 TUEL);
- l'inventario generale (art. 230/TUEL, c. 7);
- il prospetto spese di rappresentanza anno 2019 (art.16, D.L. 138/2011, c. 26, e D.M. 23/1/2012);
- l'attestazione, rilasciata dai responsabili dei servizi, dell'insussistenza alla chiusura dell'esercizio di debiti fuori bilancio;
- la delibera relativa alla salvaguardia degli equilibri (articolo 193, comma 2, del Dlgs 267/2000);
- elenco delle entrate e spese non ricorrenti;

Le procedure adottate dall'Ente per la contabilizzazione delle entrate e delle spese in conformità alle disposizioni di legge e regolamentari sono regolari

Vi è corrispondenza tra i dati riportati nel conto del bilancio con quelli risultanti dalle scritture contabili.

L'Ente ha rispettato il principio della competenza finanziaria nella rilevazione degli accertamenti e degli impegni.



L'Ente ha effettuato la corretta rappresentazione del conto del bilancio nei riepiloghi e nei risultati di cassa e di competenza finanziaria.

Vi è corrispondenza tra le entrate a destinazione specifica e gli impegni di spesa assunti in base alle relative disposizioni di legge.

Vi è equivalenza tra gli accertamenti di entrata e gli impegni di spesa nelle partite di giro e nei servizi per conto terzi.

Sono stati rispettati i limiti di indebitamento e del divieto di indebitarsi per spese diverse da quelle d'investimento.

L'Ente ha rispettato il contenimento e la riduzione delle spese di personale e dei vincoli sulle assunzioni.

L'Ente ha effettuato il controllo dei reciproci rapporti di credito e debito al 31/12/2020 con le società partecipate e la corretta applicazione da parte degli organismi partecipati della limitazione alla composizione degli organi ed ai compensi.

L'Ente ha provveduto alla verifica degli equilibri finanziari ai sensi dell'art. 193 del TUEL.

L'Ente ha adempiuto agli obblighi fiscali relativi a: I.V.A., I.R.A.P., sostituti d'imposta e degli obblighi contributivi.

- ◆ visto il bilancio di previsione dell'esercizio 2020 con le relative delibere di variazione;
- ◆ viste le disposizioni della parte II – ordinamento finanziario e contabile del Tuel;
- ◆ visto in particolare l'articolo 239, comma 1 lettera d) del TUEL;
- ◆ visto il D.lgs. 118/2011;
- ◆ visti i principi contabili applicabili agli enti locali;
- ◆ visto il regolamento di contabilità approvato con delibera dell'organo consiliare n. 45 del 04/11/2016;

#### **TENUTO CONTO CHE**

- ◆ durante l'esercizio le funzioni sono state svolte in ottemperanza alle competenze contenute nell'art. 239 del TUEL avvalendosi anche di tecniche motivate di campionamento;
- ◆ il controllo contabile è stato svolto in assoluta indipendenza soggettiva ed oggettiva nei confronti delle persone che determinano gli atti e le operazioni dell'ente;
- ◆ si è provveduto a verificare la regolarità ed i presupposti delle variazioni di bilancio approvate nel corso dell'esercizio;

In particolare, ai sensi art. 239 comma 1 lett. b) 2, è stata verificata l'esistenza dei presupposti relativamente le seguenti variazioni di bilancio:

- deliberazione di Giunta Comunale n. 28 del 07/04/2020 avente ad oggetto "variazione alle dotazioni di cassa del bilancio di previsione 2020", comunicata al Consiglio Comunale in data 06/05/2020 con atto n. 14;
- deliberazione di Giunta Comunale n. 29 del 07/04/2020 avente ad oggetto "variazione, in via d'urgenza, al bilancio di previsione dell'esercizio finanziario 2020-2022 (art. 175, comma 4, del tuel)", ratificata dal Consiglio Comunale in data 06/05/2020 con atto n. 13;
- deliberazione di Consiglio Comunale n. 19 del 27/05/2020 avente ad oggetto "variazione al bilancio di previsione 2020/2022";
- deliberazione di Giunta Comunale n. 45 del 16/06/2020 avente ad oggetto "variazione al bilancio di previsione 2020/2022", ratificata dal Consiglio Comunale in data 28/07/2020 con atto n. 20;
- deliberazione di Giunta Comunale n. 50 del 10/07/2020 avente ad oggetto "variazione al bilancio di previsione 2020/2022", ratificata dal Consiglio Comunale in data 28/07/2020 con atto n. 21;
- determinazione n. 115 del 17/07/2020 avente ad oggetto "Variazione compensativa fra capitoli appartenenti al medesimo macroaggregato del bilancio di previsione 2020/2022 - anno 2020 - n. 1/2020";
- deliberazione di Consiglio Comunale n. 22 del 28/07/2020 avente ad oggetto "variazione al bilancio di previsione 2020/2022";
- deliberazione di Giunta Comunale n. 74 del 11/09/2020 avente ad oggetto "variazione al

- bilancio di previsione 2020/2022", ratificata dal Consiglio Comunale in data 05/11/2020 con atto n. 26;
- determinazione n. 160 del 15/09/2020 avente ad oggetto "Variazione compensativa fra capitoli appartenenti al medesimo macroaggregato del bilancio di previsione 2020/2022 - anno 2020 - n. 2/2020";
  - determinazione n. 168 del 23/09/2020 avente ad oggetto "Variazione compensativa fra capitoli appartenenti al medesimo macroaggregato del bilancio di previsione 2020/2022 - anno 2020 - n. 3/2020";
  - deliberazione di Giunta Comunale n. 84 del 14/10/2020 avente ad oggetto "variazione al bilancio di previsione 2020/2022", ratificata dal Consiglio Comunale in data 05/11/2020 con atto n. 27;
  - determinazione n. 187 del 20/10/2020 avente ad oggetto "Variazione compensativa fra capitoli appartenenti al medesimo macroaggregato del bilancio di previsione 2020/2022 - anno 2020 - n. 4/2020";
  - deliberazione di Giunta Comunale n. 91 del 18/11/2020 avente ad oggetto "variazione al bilancio di previsione 2020/2022", ratificata dal Consiglio Comunale in data 30/11/2020 con atto n. 34;
  - determinazione n. 209 del 19/11/2020 avente ad oggetto "Variazione compensativa fra capitoli appartenenti al medesimo macroaggregato del bilancio di previsione 2020/2022 - anno 2020 - n. 5/2020";
  - deliberazione di Consiglio Comunale n. 35 del 30/11/2020 avente ad oggetto "Variazione al bilancio di previsione 2020/2022. Assestamento generale - art. 175, comma 8 D.Lgs. 18.08.2000, n. 267".
  - determinazione n. 240 del 14/12/2020 avente ad oggetto "Variazione compensativa fra capitoli appartenenti al medesimo macroaggregato del bilancio di previsione 2020/2022 - anno 2020 - n. 6/2020";
  - deliberazione di Giunta Comunale n. 97 del 16/12/2020 avente ad oggetto "Emergenza coronavirus. risorse per la solidarietà alimentare. Variazione in via d'urgenza al bilancio di previsione dell'esercizio finanziario 2020/2022 - (art. 175, comma 4, del tuel)", ratificata dal Consiglio Comunale in data 30/12/2020 con atto n. 42;

- ◆ le funzioni richiamate ed i relativi pareri espressi dall'organo di revisione risultano dettagliatamente riportati nella documentazione a supporto dell'attività svolta;

#### RIPORTA

i risultati dell'analisi e le attestazioni sul rendiconto per l'esercizio 2020.

## **CONTO DEL BILANCIO**

### **Premesse e verifiche**

L'organo di revisione, nel corso del 2020, **non ha rilevato** irregolarità contabili o anomalie gestionali e/o suggerito misure correttive non adottate dall'Ente.

L'organo di revisione ha verificato che:

- l'Ente risulta essere correttamente adempiente rispetto alla trasmissione degli schemi di bilancio, dei dati contabili analitici, del piano degli indicatori e dei documenti allegati richiesti dalla BDAP rispetto ai bilanci di previsione, rendiconti, bilanci consolidati approvati;
- nel corso dell'esercizio 2020, in ordine all'eventuale utilizzo dell'avanzo di amministrazione, in sede di applicazione dell'avanzo libero l'ente non si trovasse in una delle situazioni previste dagli artt. 195 e 222 del TUEL (utilizzo di entrate a destinazione specifica e anticipazioni di tesoreria), come stabilito dal comma 3-bis, dell'art. 187 dello stesso Testo unico;
- nel rendiconto 2020 le somme iscritte ai titoli IV, V e VI delle entrate (escluse quelle entrate del titolo IV considerate ai fini degli equilibri di parte corrente) sono state destinate esclusivamente al finanziamento delle spese di investimento;

- ha dato attuazione all'obbligo di pubblicazione sul sito dell'amministrazione di tutti i rilievi mossi dalla Corte dei conti in sede di controllo, nonché dei rilievi non recepiti degli organi di controllo interno e degli organi di revisione amministrativa e contabile, ai sensi dell'art. 31, d.lgs. n. 33/2013;
- non ha ricevuto anticipazioni di liquidità di cui art.1 comma 11 del d.l. n. 35/2013 convertito in legge n. 64/2013 e norme successive di rifinanziamento;
- dai dati risultanti dalla tabella dei parametri di deficitarietà strutturale allegata al rendiconto emerge che l'ente non è da considerarsi strutturalmente deficitario e soggetto ai controlli di cui all'art. 243 del Tuel;
- che in attuazione dell'articoli 226 e 233 del Tuel gli agenti contabili, hanno reso il conto della loro gestione, entro il 30 gennaio 2021, allegando i documenti di cui al secondo comma del citato art. 233;
- che l'ente ha nominato il responsabile del procedimento ai sensi dell'art.139 D.lgs. 174/2016 ai fini della trasmissione, tramite SIRECO, dei conti degli agenti contabili;
- che il responsabile del servizio finanziario ha adottato quanto previsto dal regolamento di contabilità per lo svolgimento dei controlli sugli equilibri finanziari;
- nel corso dell'esercizio considerato, non sono state effettuate segnalazioni ai sensi dell'art. 153, comma 6, del TUEL per il costituirsi di situazioni - non compensabili da maggiori entrate o minori spese - tali da pregiudicare gli equilibri del bilancio;
- nell'emissione degli ordinativi di incasso e dei mandati di pagamento è stato rispettato l'obbligo - previsto dal comma 3, dell' art. 180 e dal comma 2, dell'art. 185, d.lgs. n. 267/2000 (TUEL) - della codifica della transazione elementare;
- nel corso dell'esercizio 2020, non sono state effettuate segnalazioni ai sensi dell'art.153, comma 6, del TUEL per il costituirsi di situazioni, non compensabili da maggiori entrate o minori spese, tali da pregiudicare gli equilibri del bilancio;
- non è in dissesto;
- non sono stati riconosciuti nel corso del 2020 debiti fuori bilancio
- che l'ente non essendo in dissesto finanziario, né strutturalmente deficitario in quanto non supera oltre la metà dei parametri obiettivi definiti dal decreto del Ministero dell'Interno del 18/2/2013, ed avendo presentato il certificato del rendiconto 2019 entro i termini di legge, non ha avuto l'obbligo di assicurare per l'anno 2020, la copertura minima dei costi dei servizi a domanda individuale, acquedotto e smaltimento rifiuti.

### **Effetti sulla gestione finanziaria 2020 connessi all'emergenza sanitaria**

L'Organo di revisione ha verificato che l'ente **ha** correttamente contabilizzato e utilizzato le somme derivanti dal Fondo Funzioni Fondamentali di cui art. 106 DL 34/2020 e art. 39 DL 104/2020 e dagli altri specifici ristori di entrate e di spesa.

L'Organo di revisione ha verificato che l'Ente **non ha** usufruito delle anticipazioni di liquidità per far fronte ai pagamenti dei debiti certi liquidi ed esigibili maturati alla data del 31 dicembre 2019, relativi a somministrazioni, forniture, appalti e a obbligazioni per prestazioni professionali, nonché per i debiti fuori bilancio riconosciuti (art. 115 e 116, d.l. n. 34/2020 ed art. 55, d.l. n. 104/2020).

L'Organo di revisione ha verificato che l'ente **non ha utilizzato** la quota libera dell'avanzo di amministrazione per il finanziamento di spese correnti connesse con l'emergenza in deroga all'art. 187, co.2, d.lgs. 18 agosto 2000, n.267, come previsto, per l'esercizio 2020, dall'art.109, co. 2, d.l. 18/2020.

L'Organo di revisione ha verificato che l'Ente **ha** correttamente contabilizzato e utilizzato le somme derivanti dalla rinegoziazione di mutui con Cassa Depositi e Prestiti.

L'Organo di revisione ha verificato che l'Ente **ha** correttamente contabilizzato e utilizzato le somme derivanti da altre operazioni di sospensione di mutui.

L'Organo di revisione ha verificato che l'Ente ha utilizzato le somme assegnate, ex art. 106, co. 1, d.l. n. 34/2020 e art. 39, co. 1, d.l. n. 104/2020 (c.d. "Fondone") per l'esercizio delle funzioni dell'Ente o che tali somme sono state vincolate nell'avanzo di amministrazione.

## **Gestione Finanziaria**

L'organo di revisione, in riferimento alla gestione finanziaria, rileva e attesta che:

### **Fondo di cassa**

Il fondo di cassa al 31/12/2020 risultante dal conto del Tesoriere corrisponde alle risultanze delle scritture contabili dell'Ente.

Fondo di cassa al 31 dicembre 2020 (da conto del Tesoriere)	€	756.289,81
Fondo di cassa al 31 dicembre 2020 (da scritture contabili)	€	756.289,81

Nell'ultimo triennio, l'andamento della consistenza del fondo di cassa finale è il seguente:

	<b>2018</b>	<b>2019</b>	<b>2020</b>
Fondo cassa complessivo al 31.12	€ 326.999,59	€ 596.172,32	€ 756.289,81
<i>di cui cassa vincolata</i>	€ 10.800,00	€ 80.946,95	€ 99.948,37

L'ente **ha provveduto** ad aggiornare correttamente la giacenza di cassa vincolata al 01/01/2021 con determinazione del Responsabile del Servizio Finanziario n. 87 del 19/04/2021.

<b>Equilibri di cassa</b>					
Riscossioni e pagamenti al 31.12.2020					
	+/-	Previsioni definitive**	Competenza	Residui	Totale
Fondo di cassa iniziale (A)					€ 598.172,32
Entrate Titolo 1.00	+	€ 948.419,60	€ 891.838,00	€ 17.261,80	€ 909.099,80
di cui per estinzione anticipata di prestiti (*)		€ -	€ -	€ -	€ -
Entrate Titolo 2.00	+	€ 288.011,84	€ 234.308,27	€ 11.657,12	€ 245.965,39
di cui per estinzione anticipata di prestiti (*)		€ -	€ -	€ -	€ -
Entrate Titolo 3.00	+	€ 591.565,72	€ 287.100,90	€ 91.482,05	€ 378.582,95
di cui per estinzione anticipata di prestiti (*)		€ -	€ -	€ -	€ -
Entrate Titolo 4.02.06 - Contributi agli investimenti direttamente destinati al rimborso dei prestiti da aa.pp. (B1)	+	€ -	€ -	€ -	€ -
Totale Entrate B (B=Titoli 1.00, 2.00, 3.00, 4.02.06)	=	€ 1.827.997,16	€ 1.413.247,17	€ 120.400,97	€ 1.533.648,14
di cui per estinzione anticipata di prestiti (somma *)		€ -	€ -	€ -	€ -
Spese Titolo 1.00 - Spese correnti	+	€ 1.602.286,64	€ 923.551,45	€ 212.421,56	€ 1.135.979,01
Spese Titolo 2.04 - Altri trasferimenti in conto capitale	+	€ -	€ -	€ -	€ -
Spese Titolo 4.00 - Quote di capitale amm.to dei mutui e prestiti obbligazionari	+	€ 20.375,00	€ 20.371,92	€ -	€ 20.371,92
di cui per estinzione anticipata di prestiti		€ -	€ -	€ -	€ -
di cui rimborso anticipazioni di liquidità (d.l. n. 35/2013 e ss. mm. e rifinanziamenti)		€ -	€ -	€ -	€ -
Totale Spese C (C=Titoli 1.00, 2.04, 4.00)	=	€ 1.622.661,64	€ 943.923,37	€ 212.421,56	€ 1.156.344,93
Differenza D (D=B-C)	=	€ 205.335,52	€ 469.323,80	€ 92.020,59	€ 377.303,21
Altre poste differenziali, per eccezioni previste da norme di legge e dai principi contabili che hanno effetto sull'equilibrio					
Entrate di parte capitale destinate a spese correnti (E)	+	€ -	€ -	€ -	€ -
Entrate di parte corrente destinate a spese di investimento (F)	-	€ -	€ -	€ -	€ -
Entrate da accensione di prestiti destinate a estinzione anticipata di prestiti (G)	+	€ -	€ -	€ -	€ -
DIFFERENZA DI PARTE CORRENTE H (H=D+E-F+G)	=	€ 205.335,52	€ 469.323,80	€ 92.020,59	€ 377.303,21
Entrate Titolo 4.00 - Entrate in conto capitale	+	€ 3.817.972,02	€ 490.653,84	€ 199.611,79	€ 690.265,63
Entrate Titolo 5.00 - Entrate da rd. attività finanziarie	+	€ -	€ -	€ -	€ -
Entrate Titolo 6.00 - Accensione prestiti	+	€ 548.628,96	€ 119.088,68	€ 50.000,00	€ 169.088,68
Entrate di parte corrente destinate a spese di investimento (F)	+	€ -	€ -	€ -	€ -
Totale Entrate Titoli 4.00+5.00+6.00 +F (I)	=	€ 4.366.600,98	€ 609.742,52	€ 249.611,79	€ 859.354,31
Entrate Titolo 4.02.06 - Contributi agli investimenti direttamente destinati al rimborso dei prestiti da amministrazioni pubbliche (B1)	+	€ -	€ -	€ -	€ -
Entrate Titolo 5.02 Riscoss. di crediti a breve termine	+	€ -	€ -	€ -	€ -
Entrate Titolo 5.03 Riscoss. di crediti a m/l termine	+	€ -	€ -	€ -	€ -
Entrate Titolo 5.04 per riduzione attività finanziarie	+	€ -	€ -	€ -	€ -
Totale Entrate per riscossione di crediti e altre entrate per riduzione di attività finanziarie L1 (L1=Titoli 5.02, 5.03, 5.04)	=	€ -	€ -	€ -	€ -
Totale Entrate per riscossione di crediti, contributi agli investimenti e altre entrate per riduzione di attività finanziarie (L=B1+L1)	=	€ -	€ -	€ -	€ -
Totale Entrate di parte capitale M (M=I-L)	=	€ 4.366.600,98	€ 609.742,52	€ 249.611,79	€ 859.354,31
Spese Titolo 2.00	+	€ 3.842.133,39	€ 764.977,76	€ 307.273,49	€ 1.072.251,25
Spese Titolo 3.01 per acquisizioni attività finanziarie	+	€ -	€ -	€ -	€ -
Totale Spese Titolo 2,00, 3.01 (N)	=	€ 3.842.133,39	€ 764.977,76	€ 307.273,49	€ 1.072.251,25
Spese Titolo 2.04 - Altri trasferimenti in c/capitale (O)	-	€ -	€ -	€ -	€ -
Totale spese di parte capitale P (P=N-O)	-	€ 3.842.133,39	€ 764.977,76	€ 307.273,49	€ 1.072.251,25
DIFFERENZA DI PARTE CAPITALE Q (Q=M-P-E-G)	=	€ 524.467,59	€ 155.235,24	€ 57.561,70	€ 212.896,94
Spese Titolo 3.02 per concess. crediti di breve termine	+	€ -	€ -	€ -	€ -
Spese Titolo 3.03 per concess. crediti di m/l termine	+	€ -	€ -	€ -	€ -
Spese Titolo 3.04 Altre spese increm. di attività finanzia.	+	€ -	€ -	€ -	€ -
Totale spese per concessione di crediti e altre spese per incremento attività finanziarie R (R=somma titoli 3.02, 3.03, 3.04)	=	€ -	€ -	€ -	€ -
Entrate titolo 7 (S) - Anticipazioni da tesoriere	+	€ 440.000,00	€ -	€ -	€ -
Spese titolo 5 (T) - Chiusura Anticipazioni tesoriere	-	€ 440.000,00	€ -	€ -	€ -
Entrate titolo 9 (U) - Entrate c/terzi e partite di giro	+	€ 456.443,13	€ 262.851,55	€ 433,29	€ 263.284,84
Spese titolo 7 (V) - Uscite c/terzi e partite di giro	-	€ 484.629,11	€ 239.932,50	€ 27.641,12	€ 267.573,62
Fondo di cassa finale Z (Z=A+H+Q+L1-R+U-V)	=	€ 701.617,13	€ 337.007,61	€ 176.890,12	€ 766.289,81

L'ente non è ricorso all'anticipazione di Tesoreria;

### **Tempestività pagamenti**

L'ente ha adottato le misure organizzative per garantire il tempestivo pagamento delle somme dovute per somministrazioni, forniture ed appalti, anche in relazione all'obbligo previsto dall'articolo 183, comma 8 del Tuel.

L'Ente, ai sensi dell'art. 41, comma 1, d.l. n. 66/2014, ha allegato al rendiconto un prospetto attestante l'importo dei pagamenti relativi a transazioni commerciali effettuati dopo la scadenza dei termini previsti dal d.lgs. n. 231/2002, nonché l'indicatore annuale di tempestività dei pagamenti di cui all'art. 33 del d.lgs. n. 33/2013.

### **Il risultato di competenza, l'equilibrio di bilancio e quello complessivo**

Il risultato della gestione di competenza presenta un **avanzo** di Euro 452.140,49

L'equilibrio di bilancio presenta un saldo pari ad Euro 164.378,92, mentre l'equilibrio complessivo presenta un saldo pari ad Euro 179.622,69 come di seguito rappresentato:

<b>GESTIONE DEL BILANCIO</b>	
a) Avanzo di competenza (+) /Disavanzo di competenza (-)	452.140,49
b) Risorse accantonate stanziare nel bilancio dell'esercizio N (+)	26319,00
c) Risorse vincolate nel bilancio (+)	261.442,57
<b>d) Equilibrio di bilancio (d=a-b-c)</b>	<b>164378,92</b>

<b>GESTIONE DEGLI ACCANTONAMENTI IN SEDE DI RENDICONTO</b>	
d)Equilibrio di bilancio (+)/(-)	164378,92
e)Variazione accantonamenti effettuata in sede di rendiconto(+)/(-)	-15.243,77
<b>f) Equilibrio complessivo (f=d-e)</b>	<b>179622,69</b>

### **Conciliazione tra risultato della gestione di competenza e il risultato di amministrazione**

Il risultato della gestione di competenza si concilia con quello di amministrazione, come risulta dai seguenti elementi:

<b>RISCONTRO RISULTATI DELLA GESTIONE</b>	
<b>Gestione di competenza</b>	<b>2020</b>
<b>SALDO GESTIONE COMPETENZA*</b>	€ 541.229,73
<b>Fondo pluriennale vincolato iscritto in entrata</b>	€ 67.068,05
<b>Fondo pluriennale vincolato di spesa</b>	€ 383.621,46
<b>SALDO FPV</b>	-€ 316.553,41
<b>Gestione dei residui</b>	
<b>Maggiori residui attivi riaccertati (+)</b>	€ 817,13
<b>Minori residui attivi riaccertati (-)</b>	
<b>Minori residui passivi riaccertati (+)</b>	€ 16.412,10
<b>SALDO GESTIONE RESIDUI</b>	€ 17.229,23
<b>Riepilogo</b>	
<b>SALDO GESTIONE COMPETENZA</b>	€ 541.229,73
<b>SALDO FPV</b>	-€ 316.553,41
<b>SALDO GESTIONE RESIDUI</b>	€ 17.229,23
<b>AVANZO ESERCIZI PRECEDENTI APPLICATO</b>	€ 227.464,17
<b>AVANZO ESERCIZI PRECEDENTI NON APPLICATO</b>	€ 86.457,99
<b>RISULTATO DI AMMINISTRAZIONE AL 31/12/2020</b>	€ 555.827,71

\*saldo accertamenti e impegni del solo esercizio 2020

Per quanto riguarda il grado di attendibilità delle previsioni e della capacità di riscossione delle entrate finali emerge che:

<b>Entrate</b>	<b>Previsione definitiva (competenza)</b>	<b>Accertamenti in c/competenza</b>	<b>Incassi in c/competenza</b>	<b>%</b>
		<b>(A)</b>	<b>(B)</b>	<b>Incassi/accert.ti in c/competenza</b>
				<b>(B/A*100)</b>
<b>Titolo I</b>	€ 920.250,00	€ 916.969,90	€ 891.838,00	97,26
<b>Titolo II</b>	€ 276.354,72	€ 243.670,84	€ 234.308,27	96,16
<b>Titolo III</b>	€ 497.274,57	€ 395.722,85	€ 287.100,90	72,55
<b>Titolo IV</b>	€ 3.447.288,96	€ 1.097.966,12	€ 490.653,84	44,69
<b>Titolo V</b>	€ -	€ -	€ -	

Nel 2020, l'Organo di revisione, nello svolgimento dell'attività di vigilanza sulla regolarità dei rapporti finanziari tra Ente locale e concessionario della riscossione ai sensi dell'art. 239, co. 1, lett. c), del TUEL, non ha rilevato irregolarità e/o suggerito misure correttive non adottate dall'Ente.

L'Organo di revisione ha verificato che il concessionario abbia riversato il riscosso nel conto di tesoreria dell'Ente locale con la periodicità stabilita dall'art. 7, co. 2, lett. gg-septies) del d.l. n. 70/2011, convertito dalla l. n. 106/2011 e s.m.i.

La gestione della parte corrente, distinta dalla parte in conto capitale, integrata con l'applicazione a bilancio dell'avanzo derivante dagli esercizi precedenti, presenta per l'anno 2020 la seguente situazione:

**VERIFICA EQUILIBRI**  
*(solo per gli Enti locali)*

EQUILIBRIO ECONOMICO-FINANZIARIO		COMPETENZA (ACCERTAMENTI E IMPEGNI IMPUTATI ALL'ESERCIZIO)
A) Fondo pluriennale vincolato per spese correnti iscritto in entrata	(+)	42.963,63
AA ) Recupero disavanzo di amministrazione esercizio precedente	(-)	-
B) Entrate Titoli 1.00 - 2.00 - 3.00	(+)	1.556.363,59
<i>di cui per estinzione anticipata di prestiti</i>		-
C) Entrate Titolo 4.02.06 - Contributi agli investimenti direttamente destinati al rimborso dei prestiti da amministrazioni pubbliche	(+)	-
D) Spese Titolo 1.00 - Spese correnti	(-)	1.091.768,01
D1) Fondo pluriennale vincolato di parte corrente (di spesa)	(-)	82.082,97
E) Spese Titolo 2.04 - Altri trasferimenti in conto capitale	(-)	204.950,69
E1) Fondo pluriennale vincolato di spesa - titolo 2.04 Altri trasferimenti in conto capitale	(-)	-
F1) Spese Titolo 4.00 - Quote di capitale amm.to dei mutui e prestiti obbligazionari	(-)	20.371,92
<i>di cui per estinzione anticipata di prestiti</i>		-
F2) Fondo anticipazioni di liquidità	(-)	-
<b>G) Somma finale (G=A-AA+B+C-D-D1-D2-E-E1-F1-F2)</b>		<b>200.153,63</b>
<b>ALTRE POSTE DIFFERENZIALI, PER ECCEZIONI PREVISTE DA NORME DI LEGGE E DAI PRINCIPI CONTABILI, CHE HANNO EFFETTO SULL'EQUILIBRIO EX ARTICOLO 162, COMMA 6, DEL TESTO UNICO DELLE LEGGI SULL'ORDINAMENTO DEGLI ENTI LOCALI</b>		
H) Utilizzo avanzo di amministrazione per spese correnti	(+)	4.000,00
<i>di cui per estinzione anticipata di prestiti</i>		-
I) Entrate di parte capitale destinate a spese correnti in base a specifiche disposizioni di legge o dei principi contabili	(+)	-
<i>di cui per estinzione anticipata di prestiti</i>		-
L) Entrate di parte corrente destinate a spese di investimento in base a specifiche disposizioni di legge o dei principi contabili	(-)	-
M) Entrate da accensione di prestiti destinate a estinzione anticipata dei prestiti	(+)	-
<b>O1) RISULTATO DI COMPETENZA DI PARTE CORRENTE ( O1=G+H+I-L+M)</b>		<b>204.153,63</b>
- Risorse accantonate di parte corrente stanziata nel bilancio dell'esercizio N	(-)	26.319,00
- Risorse vincolate di parte corrente nel bilancio	(-)	119.209,92
<b>O2) EQUILIBRIO DI BILANCIO DI PARTE CORRENTE</b>	(-)	<b>58.624,71</b>
- Variazione accantonamenti di parte corrente effettuata in sede di rendiconto'(+)/(-)	(-)	15.243,77
<b>O3) EQUILIBRIO COMPLESSIVO DI PARTE CORRENTE</b>		<b>73.868,48</b>



P) Utilizzo avanzo di amministrazione per spese di investimento	(+)	223.464,17
Q) Fondo pluriennale vincolato per spese in conto capitale iscritto in entrata	(+)	24.104,42
R) Entrate Titoli 4.00-5.00-6.00	(+)	1.490.274,60
C) Entrate Titolo 4.02.06 - Contributi agli investimenti direttamente destinati al rimborso dei prestiti da amministrazioni pubbliche	(-)	-
I) Entrate di parte capitale destinate a spese correnti in base a specifiche disposizioni di legge o dei principi contabili	(-)	-
S1) Entrate Titolo 5.02 per Riscossione crediti di breve termine	(-)	-
S2) Entrate Titolo 5.03 per Riscossione crediti di medio-lungo termine	(-)	-
T) Entrate Titolo 5.04 relative a Altre entrate per riduzione di attività finanziarie	(-)	-
L) Entrate di parte corrente destinate a spese di investimento in base a specifiche disposizioni di legge o dei principi contabili	(+)	-
M) Entrate da accensione di prestiti destinate a estinzione anticipata dei prestiti	(-)	-
U) Spese Titolo 2.00 - Spese in conto capitale	(-)	1.393.268,53
U1) Fondo pluriennale vincolato in c/capitale (di spesa)	(-)	301.538,49
V) Spese Titolo 3.01 per Acquisizioni di attività finanziarie	(-)	-
E) Spese Titolo 2.04 - Altri trasferimenti in conto capitale	(+)	204.950,69
<b>Z1) RISULTATO DI COMPETENZA IN C/CAPITALE ( Z1) = P+Q+R-C-I-S1-S2-T+L-M-U-U1-U2-V+E)</b>		<b>247.986,86</b>
Z/1) Risorse accantonate in c/capitale stanziare nel bilancio dell'esercizio N	(-)	-
- Risorse vincolate in c/capitale nel bilancio	(-)	142.232,65
<b>Z/2) EQUILIBRIO DI BILANCIO IN C/CAPITALE</b>		<b>105.754,21</b>
- Variazione accantonamenti in c/capitale effettuata in sede di rendiconto (+)/(-)	(-)	
<b>Z3) EQUILIBRIO COMPLESSIVO IN CAPITALE</b>		<b>105.754,21</b>
S1) Entrate Titolo 5.02 per Riscossione crediti di breve termine	(+)	-
S2) Entrate Titolo 5.03 per Riscossione crediti di medio-lungo termine	(+)	-
T) Entrate Titolo 5.04 relative a Altre entrate per riduzioni di attività finanziarie	(+)	-
X1) Spese Titolo 3.02 per Concessione crediti di breve termine	(-)	-
X2) Spese Titolo 3.03 per Concessione crediti di medio-lungo termine	(-)	-
Y) Spese Titolo 3.04 per Altre spese per incremento di attività finanziarie	(-)	-
<b>W1) RISULTATO DI COMPETENZA (W/1 = O1+Z1+S1+S2+T-X1-X2-Y)</b>		<b>452.140,49</b>
Risorse accantonate stanziare nel bilancio dell'esercizio N		26.319,00
Risorse vincolate nel bilancio		261.442,57
<b>W2/EQUILIBRIO DI BILANCIO</b>		<b>164.378,92</b>

**Saldo corrente ai fini della copertura degli investimenti pluriennali:**

<b>O1) Risultato di competenza di parte corrente</b>		<b>204.153,63</b>
Utilizzo risultato di amministrazione per il finanziamento di spese correnti (H)	(-)	4.000,00
Entrate non ricorrenti che non hanno dato copertura a impegni	(-)	
- Risorse accantonate di parte corrente stanziata nel bilancio dell'esercizio N <sup>(1)</sup>	(-)	26.319,00
- Variazione accantonamenti di parte corrente effettuata in sede di rendiconto <sup>(+)</sup> / <sub>(-)</sub> <sup>(2)</sup>	(-)	15.243,77
- Risorse vincolate di parte corrente nel bilancio <sup>(3)</sup>	(-)	119.209,92
<b>Equilibrio di parte corrente ai fini della copertura degli investimenti pluriennali.</b>		<b>69.868,48</b>

A) Indicare l'importo iscritto in entrata del conto del bilancio alla corrispondente voce riguardante il fondo pluriennale vincolato.

C) Si tratta delle entrate in conto capitale relative ai soli contributi agli investimenti destinati al rimborso prestiti corrispondenti alla voce del piano dei conti finanziario con codifica E.4.02.06.00.000.

D1) Indicare l'importo complessivo delle voci relative al corrispondente fondo pluriennale vincolato risultante in spesa del conto del bilancio

E) Si tratta delle spese del titolo 2 per trasferimenti in conto capitale corrispondenti alla voce del piano dei conti finanziario con codifica U.2.04.00.00.000.

Q) Indicare l'importo iscritto in entrata del conto del bilancio alla corrispondente voce riguardante il fondo pluriennale vincolato.

S1) Si tratta delle entrate del titolo 5 limitatamente alle riscossione crediti di breve termine corrispondenti alla voce del piano dei conti finanziario con codifica E.5.02.00.00.000.

S2) Si tratta delle entrate del titolo 5 limitatamente alle riscossione crediti di medio-lungo termine corrispondenti alla voce del piano dei conti finanziario con codifica E.5.03.00.00.000.

T) Si tratta delle entrate del titolo 5 limitatamente alle altre entrate per riduzione di attività finanziarie corrispondenti alla voce del piano dei conti finanziario con codifica E.5.04.00.00.000.

U1) Indicare l'importo complessivo delle voci relative al corrispondente fondo pluriennale vincolato risultante in spesa del conto del bilancio

X1) Si tratta delle spese del titolo 3 limitatamente alle concessione crediti di breve termine corrispondenti alla voce del piano dei conti finanziario con codifica U.3.02.00.00.000.

X2) Si tratta delle spese del titolo 3 limitatamente alle concessione crediti di medio-lungo termine corrispondenti alla voce del piano dei conti finanziario con codifica U.3.03.00.00.000.

Y) Si tratta delle spese del titolo 3 limitatamente alle altre spese per incremento di attività finanziarie corrispondenti alla voce del piano dei conti finanziario con codifica U.3.04.00.00.000.

(1) Inserire la quota corrente del totale della colonna c) dell'allegato a/1 "Elenco analitico delle risorse accantonate nel risultato di amministrazione".

(2) Inserire la quota corrente del totale della colonna d) dell'allegato a/1 "Elenco analitico delle risorse accantonate nel risultato di amministrazione" al netto

(3) Inserire l'importo della quota corrente della prima colonna della riga m) dell'allegato a/2 "Elenco analitico delle risorse vincolate nel risultato di

ELENCO ANALITICO DELLE RISORSE ACCANTONATE NEL RISULTATO DI AMMINISTRAZIONE (\*)

Capitolo di spesa	descrizione	Risorse accantonate al 1/1/ N	Risorse accantonate applicate al bilancio dell'esercizio N (con segno - <sup>1</sup> )	Risorse accantonate stanziate nella spesa del bilancio dell'esercizio N	Variazione accantonamenti effettuata in sede di rendiconto (con segno +/- <sup>2</sup> )	Risorse accantonate nel risultato di amministrazione al 31/12/ N
		(a)	(b)	(c)	(d)	(e) - (a)+(b)+(c)-(d)
Fondo anticipazioni liquidità						
						0
Totale Fondo anticipazioni liquidità		0	0	0	0	0
Fondo perdite società partecipate						
						0
Totale Fondo perdite società partecipate		0	0	0	0	0
Fondo contenzioso						
						0
Totale Fondo contenzioso		0	0	0	0	0
Fondo crediti di dubbia esigibilità <sup>(3)</sup>						
2158	FONDO CREDITI DUBBIA ESIGIBILITA'	11.657,60	0	20569,00	-17.153,15	15073,45
Totale Fondo crediti di dubbia esigibilità		11.657,60	0,00	20569,00	-17.153,15	15073,45
Accantonamento residui perenti (solo per le regioni)						
						0
Totale Accantonamento residui perenti (solo per le regioni)		0	0	0	0	0
Altri accantonamenti <sup>(4)</sup>						
1002	INDENNITA' FINE MANDATO SINDACO	4802,00		1750,00	-90,62	6461,38
2150	FONDO RINNOVI CONTRATTUALI			4000,00	2000,00	6000,00
Totale Altri accantonamenti		4802,00	0	5750,00	1909,38	12461,38
Totale		16459,6	0	26319,00	-15243,77	27534,83

(\*) Le modalità di compilazione delle singole voci del prospetto sono descritte nel paragrafo 13.7.1 del principio applicato della programmazione

(1) Indicare, con il segno (-), l'utilizzo dei fondi accantonati attraverso l'applicazione in bilancio della corrispondente quota del risultato di amministrazione

(2) Indicare con il segno (+) i maggiori accantonamenti nel risultato di amministrazione effettuati in sede di predisposizione del rendiconto, e con il segno (-) le riduzioni degli accantonamenti effettuati in sede di predisposizione del rendiconto.

(3) Con riferimento ai capitoli di bilancio riguardanti il FCDE, devono essere preliminarmente valorizzate le colonne (a) e (c) nelle quali devono essere indicate rispettivamente le quote accantonate nel risultato di amministrazione degli esercizi (N-1) e (N) determinate nel rispetto dei principi contabili. Successivamente sono valorizzati gli importi di cui alla lettera (b), che corrispondono alla quota del risultato di amministrazione applicata al bilancio N per le rispettive quote del FCDE.

Se l'importo della colonna (e) è minore della somma algebrica delle colonne (a) + (b), la differenza è iscritta con il segno (-) nella colonna (d)

Se l'importo della colonna (e) è maggiore della somma algebrica delle colonne (a) + (b), la differenza è iscritta con il segno (+) nella colonna (d) entro il limite dell'importo stanziato in bilancio per il FCDE (previsione definitiva). Se lo stanziamento di bilancio non è coperto, la differenza è iscritta nella colonna (d) con il segno (+)

(4) I fondi di riserva e i fondi speciali non confluiscono nella quota accantonata del risultato di amministrazione.

Cap. di entrata	Descr.	Capitolo di spesa correlato	Descr.	Risorse vinc. nel risultato di amministrazione al 1/1/ N	Risorse vincolate applicate al bilancio dell'esercizio N	Entrate vincolate accertate nell'esercizio N	Impegni eserc. N finanziati da entrate vincolate accertate nell'esercizio o da quote vincolate del risultato di amministrazione	Fondo plur. vinc. al 31/12/ N finanziato da entrate vincolate accertate nell'esercizio o da quote vincolate del risultato di amministrazione	Cancellazione di residui attivi vincolati o eliminazione del vincolo su quote del risultato di amministrazione (+) e cancellazione di residui passivi finanziati da risorse vincolate (-) (gestione dei residui)	Cancellazione nell'esercizio N di impegni finanziati dal fondo parte reale approvazione del rendiconto dell'esercizio N-1 non reimpegnati nell'esercizio N	Risorse vincolate nel bilancio al 31/12/ N	Risorse vincolate nel risultato di amministrazione al 31/12/ N	
				(a)	(b)	(c)	(d)	(e)	(f)	(g)	(h) = (b) + (c) - (d) - (e) + (g)	(i) = (a) + (c) - (d) - (e) + (g)	
Vincoli derivanti dalla legge													
1005	IMPOSTA MUNICIPALE PROPRIA	2150	FONDO RINNOVI CONTRATTUALI	4000	4000						4000	4000	
1005	IMPOSTA MUNICIPALE PROPRIA	3435	FONDO ACCANTONAMENTO DEPUR	33182,21							0	33182,21	
2007	CONTRIBUTI STATO COVID-19	2149	FONDO FUNZIONI FONDAMENTALI			58248,87					58248,87	58248,87	
Totale vincoli derivanti dalla legge (11)				37182,21	4000,00	58248,87	0	0	0	0	62248,87	95431,08	
Vincoli derivanti da Trasferimenti													
2007	CONTRIBUTI STATO COVID-19	1421	CONTRIBUTO STUDENTI			95429,66	7484,7	40000			47944,96	47944,96	
2007	CONTRIBUTI STATO COVID-19	3021	INTERVENTI SOLIDARIETA' ALIMENTARE			18795,74	11197,34				7598,4	7598,4	
2028	CONTRIBUTO REGIONALE DEPOSITO DISCARICA	3030	RIQUALIFICAZIONE AMBIENTALE ZONA PIU'	27491,5	27491,5						27491,5	27491,5	
4001	CONTRIBUTI STATALI PROGETTAZIONI	3479	PROGETTAZIONI			78090		7446,82			70553,18	70553,18	
4005	CONTRIBUTO REGIONALE VALLE CORNELLO	3021	LAVORI SISTEMAZIONE VALLE CORNELLO	13884,16	13884,16	86064,21		99948,37			0	0	
4008	CONTRIBUTO REGIONALE DEPOSITO DISCARICA	3030	RIQUALIFICAZIONE AMBIENTALE ZONA			31455,14					31455,14	31455,14	
4082	CONTRIBUTO IMMOBILI CAMPELLO	3025	MESSA IN SICUREZZA IMMOBILI			15000		13314,2			0	1685,8	
Totale vincoli derivanti da trasferimenti (12)				41375,66	41375,66	324744,75	18682,04	160709,39	0	0	185043,18	186728,98	
Vincoli derivanti da finanziamenti													
Totale vincoli derivanti da finanziamenti (13)				0	0	0	0	0	0	0	0	0	
Vincoli formalmente attribuiti dall'ente													
Totale vincoli formalmente attribuiti dall'ente (14)				0	0	0	0	0	0	0	0	0	
Altri vincoli													
1002	TASSA RIFIUTI	1736	CANONE SERVIZIO SMALTIM RIFIUTI	19990,18		168653,26	163255,57				5477,69	2507,87	
1010	ADDESIONE IRPEF COMUNALE	3475	MESSA IN SICUREZZA E ASFALT STRADE	10196,35	10196,35	30000	29703,3				10493,05	10493,05	
4035	PROVENTI CONCESSIONI EDILIZIE	3607	REALIZZ. OPERE URBANIZZAZIONE	5998,28							5998,28	5998,28	
4035	PROVENTI CONCESSIONI EDILIZIE	3608	10% OPERE URBANIZZ. ABBATTIM. BAR	777,42		386,3					386,3	1163,72	
4035	PROVENTI CONCESSIONI EDILIZIE	3610	CONTRIBUTI OPERE DI CULTO	100,45		167,68					167,68	208,13	
Totale altri vincoli (15)				37062,68	10196,35	199207,24	192938,87	0	0	0	16464,72	43331,05	
Totale risorse vincolate (11+12+13+14+15)				115620,55	55572,01	582200,86	211620,91	160709,39	0	0	0	263756,77	325491,11

Totale quote accantonate riguardanti le risorse vincolate da trasferimenti (m/2)	4000	4000
Totale quote accantonate riguardanti le risorse vincolate da finanziamenti (m/3)	0	0
Totale quote accantonate riguardanti le risorse vincolate dall'ente (m/4)	0	0
Totale quote accantonate riguardanti le risorse vincolate da altro (m/5)	0	0
<b>Totale quote accantonate riguardanti le risorse vincolate (m=m/1+m/2+m/3+m/4+m/5)</b>	<b>4000</b>	<b>4000</b>
Totale risorse vincolate da legge al netto di quelle che sono state oggetto di accantonamenti (n/1=l/1-m/1)	58248,87	91431,08
Totale risorse vincolate da trasferimenti al netto di quelle che sono state oggetto di accantonamenti (n/2=l/2-m/2)	186728,98	186728,98
Totale risorse vincolate da finanziamenti al netto di quelle che sono state oggetto di accantonamenti (n/3=l/3-m/3)	0	0
Totale risorse vincolate dall'Ente al netto di quelle che sono state oggetto di accantonamenti (n/4=l/4-m/4)	0	0
Totale risorse vincolate da altro al netto di quelle che sono state oggetto di accantonamenti (n/5=l/5-m/5)	16464,72	43331,05
<b>Totale risorse vincolate al netto di quelle che sono state oggetto di accantonamenti (n=l-m)</b>	<b>261442,57</b>	<b>321491,11</b>

(\*) Le modalità di compilaz. delle singole voci del prospetto sono descritte nel paragrafo 13.7.2 del principio applicato della progr.

Allegato a/3) Risultato di amministrazione - quote destinate

**ELENCO ANALITICO DELLE RISORSE DESTINATE AGLI INVESTIMENTI NEL RISULTATO DI AMMINISTRAZIONE (\*)**

Capitolo di entrata	Descriz.	Capitolo di spesa	Descriz.	Risorse destinate agli investim. al 31/12/N	Entrate destinate agli investimenti accertate nell'esercizio N	Impegni esec. N finanziati da entrate destinate accertate nell'esercizio o da quote destinate del risultato di amministrazione	Fondo pluric. vinc. al 31/12/N finanziato da entrate destinate accertate nell'esercizio o da quote destinate del risultato di amministrazione	Cancellazione di residui attivi costituiti da risorse destinate agli investimenti o eliminazione della destinazione su quote del risultato di amministrazione (+) e cancellazione di residui passivi finanziati da risorse destinate agli investimenti (-) (gestione dei residui)	Risorse destinate agli investim. al 31/12/ N
				(a)	(b)	(c)	(d)	(e)	(f)-(a)+(b)-(c)-(d)-(e)
1005	I.M.U.	2027	STRADA ALPEGGIO GREM	46729,67			46729,67		0
1005	I.M.U.	3057	INCARICHI PROFESSIONALI	10578,75		10578,75			0
1010	ADDIZ. IRPEF COMUNALE	3057	INCARICHI PROFESSIONALI	1421,25		1421,25			0
			<b>Totale</b>	<b>58729,67</b>	<b>0</b>	<b>12000</b>	<b>46729,67</b>	<b>0</b>	<b>0</b>
				Totale quote accantonate nel risultato di amministrazione riguardanti le risorse destinate agli investimenti (g)					0
				Totale risorse destinate nel risultato di amministrazione al netto di quelle che sono state oggetto di accantonamenti (h = Totale f - g)					0

(\*) Le modalità di compilazione delle singole voci del prospetto sono descritte nel paragrafo 13.7.3 del principio applicato della programmazione

## **Evoluzione del Fondo pluriennale vincolato (FPV) nel corso dell'esercizio 2020**

Il Fondo pluriennale vincolato nasce dall'applicazione del principio della competenza finanziaria di cui all'allegato 4/2 al D. Lgs.118/2011 per rendere evidente all'organo consiliare la distanza temporale intercorrente tra l'acquisizione dei finanziamenti e l'effettivo impiego di tali risorse.

L'Organo di revisione ha verificato con la tecnica del campionamento:

- a) la fonte di finanziamento del FPV di parte corrente e di parte capitale;
- b) la sussistenza dell'accertamento di entrata relativo a obbligazioni attive scadute ed esigibili che contribuiscono alla formazione del FPV;
- c) la costituzione del FPV in presenza di obbligazioni giuridiche passive perfezionate;
- d) la corretta applicazione dell'art.183, comma 3 del TUEL in ordine al FPV riferito ai lavori pubblici;
- e) la formulazione di adeguati cronoprogrammi di spesa in ordine alla imputazione e reimputazione di impegni e di residui passivi coperti dal FPV;

La composizione del FPV finale 31/12/2020 è la seguente:

<b>FPV</b>	<b>01/01/2020</b>	<b>31/12/2020</b>
FPV di parte corrente	€ 42.963,63	€ 82.082,97
FPV di parte capitale	€ 24.104,42	€ 301.538,49
FPV per partite finanziarie	€ -	€ -

L'alimentazione del Fondo Pluriennale Vincolato di parte corrente:

<b>Alimentazione Fondo pluriennale vincolato di parte corrente</b>			
	<b>2018</b>	<b>2019</b>	<b>2020</b>
Fondo pluriennale vincolato corrente accantonato al 31.12	€ -	€ 42.963,63	€ 82.082,97
- di cui FPV alimentato da entrate vincolate accertate in c/competenza	€ -	€ 7.930,00	€ 47.930,00
- di cui FPV alimentato da entrate libere accertate in c/competenza per finanziare i soli casi ammessi dal principio contabile **	€ -	€ 35.033,63	€ 34.152,97
- di cui FPV alimentato da entrate libere accertate in c/competenza per finanziare i casi di cui al punto 5.4a del principio contabile 4/2***	€ -	€ -	€ -
- di cui FPV alimentato da entrate vincolate accertate in anni precedenti	€ -	€ -	€ -
- di cui FPV alimentato da entrate libere accertate in anni precedenti per finanziare i soli casi ammessi dal principio contabile	€ -	€ -	€ -
- di cui FPV da riaccertamento straordinario	€ -	€ -	€ -

Il FPV in spesa c/capitale è **stato attivato** in presenza delle condizioni di cui al punto 5.4 del principio applicato della contabilità finanziaria così come modificato dal DM 1° marzo 2019.

La reimputazione degli impegni, secondo il criterio dell'esigibilità, coperti dal FPV determinato alla data del 1° gennaio 2020, è **conforme** all'evoluzione dei cronoprogrammi di spesa.

L'alimentazione del Fondo Pluriennale Vincolato di parte capitale:

Alimentazione Fondo pluriennale vincolato c/capitale			
	2018	2019	2020
Fondo pluriennale vincolato c/capitale accantonato al 31.12	€ 95.907,56	€ 24.104,42	€ 301.538,49
- di cui FPV alimentato da entrate vincolate e destinate investimenti accertate in c/competenza	€ 95.907,56	€ 24.104,42	€ 301.538,49
- di cui FPV alimentato da entrate vincolate e destinate investimenti accertate in anni precedenti	€ -	€ -	€ -
- di cui FPV da riaccertamento straordinario	€ -	€ -	€ -
- di cui FPV da impegno di competenza parte conto capitale riguardanti gli incentivi per le funzioni tecniche di cui all'articolo 113 del d.lgs. 50 del 2016	€ -	€ -	€ -

### **Risultato di amministrazione**

L'Organo di revisione ha verificato e attesta che:

- a) Il risultato di amministrazione dell'esercizio 2020, presenta un **avanzo** di Euro **555.827,71**, come risulta dai seguenti elementi:

#### **Allegato a) Risultato di amministrazione**

#### **PROSPETTO DIMOSTRATIVO DEL RISULTATO DI AMMINISTRAZIONE**

		GESTIONE		
		RESIDUI	COMPETENZA	TOTALE
Fondo cassa al 1° gennaio				596172,32
RISCOSSIONI	(+)	370446,05	2285841,24	2656287,29
PAGAMENTI	(-)	547336,17	1948833,63	2496169,80
SALDO DI CASSA AL 31 DICEMBRE	(=)			756289,81
PAGAMENTI per azioni esecutive non regolarizzate al 31 dicembre	(-)			0,00
FONDO DI CASSA AL 31 DICEMBRE	(=)			756289,81
RESIDUI ATTIVI	(+)	187115,14	1024945,44	1212060,58
<i>di cui derivanti da accertamenti di tributi effettuati sulla base della stima del dipartimento delle finanze</i>				0,00
RESIDUI PASSIVI	(-)	208177,90	820723,32	1028901,22
FONDO PLURIENNALE VINCOLATO PER SPESE CORRENTI <sup>(1)</sup>	(-)			82082,97
FONDO PLURIENNALE VINCOLATO PER SPESE IN CONTO CAPITALE <sup>(1)</sup>	(-)			301538,49
<b>RISULTATO DI AMMINISTRAZIONE AL 31 DICEMBRE .... (A)<sup>(2)</sup></b>	(=)			<b>555827,71</b>

- b) Il risultato di amministrazione nell'ultimo triennio ha avuto la seguente evoluzione:

#### **Evoluzione del risultato d'amministrazione nell'ultimo triennio:**

	2018	2019	2020
Risultato d'amministrazione (A)	€ 231.977,25	€ 313.922,16	€ 555.827,71
<i>composizione del risultato di amministrazione:</i>			
Parte accantonata (B)	€ 5.188,76	€ 16.459,60	€ 27.534,83
Parte vincolata (C)	€ 106.508,53	€ 115.620,55	€ 321.491,11
Parte destinata agli investimenti (D)	€ 7.655,35	€ 58.729,67	€ -
Parte disponibile (E= A-B-C-D)	€ 112.624,61	€ 123.112,34	€ 206.801,77

L'Organo di revisione ha verificato che alla chiusura dell'esercizio le entrate esigibili che hanno finanziato spese di investimento per le quali, sulla base del principio contabile applicato di cui all'All.4/2 al D.Lgs.118/2011 e s.m.i., non è stato costituito il F.P.V., sono confluite nella corrispondente quota del risultato di amministrazione:

- vincolato;
- destinato ad investimenti;
- libero;

a seconda della fonte di finanziamento.

## Utilizzo nell'esercizio 2020 delle risorse del risultato d'amministrazione dell'esercizio 2019

Utilizzo delle risorse del risultato d'amministrazione dell'esercizio 2019

Valori e Modalità di utilizzo del risultato di amministrazione	Risultato d'amministrazione al 31.12.2018								
	Totali	Parte disponibile	Parte accantonata			Parte vincolata			Parte destinata agli investimenti
			FIDE	Fondi passività potenziali	Altri Fondi	Ex lege	Trasfer.	mutuo	
Copertura dei debiti fuori bilancio	€ -	€ -							
Salvaguardia equilibri di bilancio	€ -	€ -							
<b>Finanziamento spese di investimento</b>	<b>€ 113.162,49</b>	<b>€ 113.162,49</b>							
Finanziamento di spese correnti non permanenti	€ -	€ -							
Estinzione anticipata dei prestiti	€ -	€ -							
Altra modalità di utilizzo	€ -	€ -							
Utilizzo parte accantonata	€ -		€ -	€ -	€ -				
Utilizzo parte vincolata	€ 55.572,01					€ 4.000,00	€ 41.375,66	€ -	€ 10.196,35
Utilizzo parte destinata agli investimenti	€ 58.729,67								€ 58.729,67
Valore delle parti non utilizzate	€ 86.457,99	€ 9.949,85	€ 11.657,60		€ 4.802,00	€ 33.182,21	€ -	€ -	€ 26.866,33
<b>Valore monetario della parte</b>	<b>€ 313.922,16</b>	<b>€ 123.112,34</b>	<b>€ 11.657,60</b>	€ -	<b>€ 4.802,00</b>	<b>€ 37.182,21</b>	<b>€ 41.375,66</b>	€ -	<b>€ 37.062,68</b>

L'Organo di revisione ha verificato il rispetto delle finalità indicate in ordine di priorità dall'art. 187 co.2 Tuel oltreché da quanto previsto dall'art.187 co. 3-bis Tuel e dal principio contabile punto 3.3 circa la verifica di congruità del fondo crediti dubbia esigibilità.

## ANALISI DELLA GESTIONE DEI RESIDUI

L'ente ha provveduto al riaccertamento ordinario dei residui attivi e passivi al 31/12/2020 come previsto dall'art. 228 del TUEL con atto G.C. n. 23 del 31/03/2021 munito del parere dell'Organo di revisione.

Il riaccertamento dei residui attivi è stato effettuato dai singoli responsabili delle relative entrate, motivando le ragioni del loro mantenimento o dell'eventuale cancellazione parziale o totale.

L'Organo di revisione ha verificato il rispetto dei principi e dei criteri di determinazione dei residui attivi e passivi disposti dagli articoli 179, 182, 189 e 190 del TUEL.

È stata verificata la corretta conservazione, in sede di rendiconto, tra i residui passivi, sia delle spese liquidate sia di quelle liquidabili ai sensi dell'art. 3, comma 4, del d.lgs. n. 118/2011 e del punto 6 del principio contabile applicato della contabilità finanziaria.

Nelle scritture contabili dell'Ente persistono residui passivi provenienti dal 2019 e da esercizi precedenti.

La gestione dei residui di esercizi precedenti a seguito del riaccertamento ordinario deliberato con atto G.C. n 23 del 31/03/2021 ha comportato le seguenti variazioni:

VARIAZIONE RESIDUI				
	Iniziali	Riscossi/Pagati	Inseriti nel rendiconto	Variazioni
Residui attivi	€ 556.744,06	€ 370.446,05	€ 187.115,14	€ 817,13
Residui passivi	€ 771.926,17	€ 547.336,17	€ 208.177,90	-€ 16.412,10

Residui attivi		Esercizi precedenti	2016	2017	2018	2019	2020	Totale residui conservati al 31.12.2020	FCDE al 31.12.2020
IMU	Residui iniziali	€ -	€ -	€ -	€ -	€ 5.793,21	€ 334.382,14	€ 5.993,10	€ -
	Riscosso c/residui al 31.12	€ -	€ -	€ -	€ -	€ 5.793,21	€ 328.389,04		
	Percentuale di riscossione					100%			
Tarsu – Tia - Tari	Residui iniziali	€ -	€ -	#####	€ 4.260,78	€ 12.904,21	€ 168.653,26	€ 29.640,20	€ 15.061,49
	Riscosso c/residui al 31.12	€ -	€ -	€ 745,77	€ 2.734,26	€ 6.314,24	€ 149.920,86		
	Percentuale di riscossione			21%	64%	49%			
Sanzioni per violazioni codice della strada	Residui iniziali	€ -	€ -	€ -	€ -	€ -	€ -	€ -	€ -
	Riscosso c/residui al 31.12	€ -	€ -	€ -	€ -	€ -	€ -		
	Percentuale di riscossione								
Fitti attivi e canoni patrimoniali	Residui iniziali	€ -	€ -	€ -	€ -	€ 393,75	€ 25.685,51	€ 2.223,45	€ 4,94
	Riscosso c/residui al 31.12	€ -	€ -	€ -	€ -	€ 393,75	€ 23.462,06		
	Percentuale di riscossione					100%			
Proventi acquedotto	Residui iniziali	€ -	€ -	€ -	€ -	€ -	€ -	€ -	€ -
	Riscosso c/residui al 31.12	€ -	€ -	€ -	€ -	€ -	€ -		
	Percentuale di riscossione								
Proventi da permesso di costruire	Residui iniziali	€ -	€ -	€ -	€ -	€ -	€ -	€ -	€ -
	Riscosso c/residui al 31.12	€ -	€ -	€ -	€ -	€ -	€ -		
	Percentuale di riscossione								
Proventi canoni depurazione	Residui iniziali	€ -	€ -	€ -	€ -	€ -	€ -	€ -	€ -
	Riscosso c/residui al 31.12	€ -	€ -	€ -	€ -	€ -	€ -		
	Percentuale di riscossione								

**N.B.**

Considerato che la finalità della tabella sopra riportata è quella di illustrare la vetustà dei residui attivi di alcune entrate comunali, la tabella deve essere così compilata:

- nella colonna "Totale residui conservati al 31/12/2020" è da inserire il dato cumulato dei residui attivi risultante dopo l'operazione di riaccertamento ordinario, comprensivo dei residui di competenza;
- nelle colonne precedenti, sono da riportare i residui risalenti alle annualità riportate in colonna, conservati al 1.1.2020 e la colonna riferita al 2020 contiene, al contrario, i dati della competenza.
- Nella riga riscosso c/residui occorre inserire le riscossioni in conto residui effettuate nel corso dell'esercizio 2020



L'art. 4 del D.L. 119/2018 ha disciplinato la novità del lo stralcio dei crediti fino a 1.000 € con l'automatico annullamento dei valori di importo residuo fino a 1.000 € (comprensivo di capitale, interessi e sanzioni), risultanti dai singoli carichi affidati agli agenti della riscossione dal 1° gennaio 2000 al 31 dicembre 2010. L'eventuale disavanzo derivante da tale disposizione può essere ripartito in un numero massimo di 5 anni a quote costanti.

### **Fondo crediti di dubbia esigibilità**

L'ente ha provveduto all'accantonamento di una quota del risultato di amministrazione al fondo crediti di dubbia esigibilità come richiesto al punto 3.3 del principio contabile applicato 4.2. al D.Lgs.118/2011 e s.m.i.

In applicazione del metodo ordinario, l'accantonamento a FCDE iscritto a rendiconto ammonta a complessivi euro 15.073,45.

### **Fondi spese e rischi futuri**

#### **Fondo contenziosi**

Negativo.

#### **Fondo perdite aziende e società partecipate**

Negativo.

#### **Fondo indennità di fine mandato**

È stato costituito un fondo per indennità di fine mandato, così determinato:

Somme già accantonate nell'avanzo del rendiconto dell'esercizio precedente (eventuale)	€ 4.802,00
Somme previste nel bilancio dell'esercizio cui il rendiconto si riferisce	€ 1.659,38
- utilizzi	€ -
<b>TOTALE ACCANTONAMENTO FONDO INDENNITA' FINE MANDATO</b>	<b>€ 6.461,38</b>

### **Altri fondi e accantonamenti**

L'Organo di Revisione ha verificato che nel risultato di amministrazione sono stati accantonati a fondo € 6.000,00 per gli aumenti contrattuali del personale dipendente.

## **SPESA IN CONTO CAPITALE**

Si riepiloga la spesa in conto capitale per macroaggregati:

	Macroaggregati	Rendiconto 2019	Rendiconto 2020	Variazione
201	Tributi in conto capitale a carico dell'ente			0
202	Investimenti fissi lordi e acquisto di terreni	839.338,92	1.188.317,84	348.978,92
203	Contributi agli investimenti			0
204	Altri trasferimenti in conto capitale		204.950,69	204950,69
205	Altre spese in conto capitale			0
	<b>TOTALE</b>	<b>839.338,92</b>	<b>1.393.268,53</b>	<b>553.929,61</b>

## **SERVIZI CONTO TERZI E PARTITE DI GIRO**

L'Organo di revisione ha provveduto ad accertare l'equivalenza tra gli accertamenti e gli impegni di spesa dei capitoli relativi ai servizi per conto terzi e risultano **essere** equivalenti.

L'Organo di revisione ha verificato che la contabilizzazione delle poste inserite tra i servizi per conto di terzi e le partite di giro è conforme con quanto stabilito dal principio contabile applicato 4/2, par. 7.

## ANALISI INDEBITAMENTO E GESTIONE DEL DEBITO

L'Ente ha rispettato il limite di indebitamento disposto dall'art. 204 del TUEL ottenendo le seguenti percentuali d'incidenza degli interessi passivi sulle entrate correnti:

ENTRATE DA RENDICONTO 2018	<i>Importi in euro</i>	%
1) Entrate correnti di natura tributaria, contributiva e	€ 808.066,67	
2) Trasferimenti correnti (Titolo II)	€ 44.091,39	
3) Entrate extratributarie (Titolo III)	€ 443.848,92	
<b>(A) TOTALE PRIMI TRE TITOLI ENTRATE RENDICONTO 2018</b>	<b>€ 1.296.006,98</b>	
<b>(B) LIVELLO MASSIMO DI SPESA ANNUA AI SENSI DELL'ART. 204 TUEL (10% DI A)</b>	<b>€ 129.600,70</b>	
<b>ONERI FINANZIARI 2020</b>		
(C) Ammontare complessivo di interessi per mutui, prestiti obbligazionari, aperture di credito e garanzie di cui all'articolo 207 del TUEL al 31/12/2019(1)	€ 29.793,67	
(D) Contributi erariali in c/interessi su mutui	€ -	
(E) Ammontare interessi riguardanti debiti espressamente esclusi dai limiti di indebitamento	€ -	
<b>(F) Ammontare disponibile per nuovi interessi (F=B-C+D+E)</b>	<b>€ 99.807,03</b>	
<b>(G) Ammontare oneri finanziari complessivi per indebitamento e garanzie al netto dei contributi esclusi (G=C-D-E)</b>	<b>€ 29.793,67</b>	
<b>Incidenza percentuale sul totale dei primi tre titoli delle entrate</b>		<b>2,30%</b>

1) La lettera C) comprende: ammontare interessi per mutui, prestiti obbligazionari, aperture di credito e garanzie di cui all'articolo 207 del TUEL autorizzati fino al 31/12/2019 e ammontare interessi per mutui, prestiti obbligazionari, aperture di credito e garanzie di cui all'articolo 207 del TUEL autorizzati nell'esercizio in corso.

### Nota Esplicativa

Il rispetto del limite è verificato facendo riferimento anche agli interessi riguardanti i  
Non concorrono al limite di indebitamento le garanzie prestate per le quali l'Ente ha accantonato l'intero importo del debito garantito.

Nella tabella seguente è dettagliato il debito complessivo:

### Debito complessivo

<b>TOTALE DEBITO CONTRATTO<sup>(2)</sup></b>		
1) Debito complessivo contratto al 31/12/2019	+	€ 834.191,03
2) Rimborsi mutui effettuati nel 2020	-	€ 20.371,92
3) Debito complessivo contratto nell'esercizio 2020	+	€ 392.308,48
<b>TOTALE DEBITO</b>	<b>=</b>	<b>€ 1.206.127,59</b>

L'indebitamento dell'ente ha avuto la seguente evoluzione:

Anno	2018	2019	2020
Residuo debito (+)	€ 955.756,54	€ 817.552,05	€ 834.221,03
Nuovi prestiti (+)	€ 16.494,40	€ 127.505,60	€ 392.308,48
Prestiti rimborsati (-)	-€ 154.728,89	-€ 110.836,62	-€ 20.371,92
Estinzioni anticipate (-)			
Altre variazioni +/- (da specificare)			
<b>Totale fine anno</b>	<b>€ 817.522,05</b>	<b>€ 834.221,03</b>	<b>€ 1.206.157,59</b>
Nr. Abitanti al 31/12	1.580	1.554	1.499
Debito medio per abitante	517,42	536,82	804,64

Gli oneri finanziari per ammortamento prestiti ed il rimborso degli stessi in conto capitale registra la seguente evoluzione:

Anno	2018	2019	2020
Oneri finanziari	€ 41.456,50	€ 35.369,39	€ 29.793,67
Quota capitale	€ 154.728,89	€ 110.836,62	€ 20.371,92
<b>Totale fine anno</b>	<b>€ 196.185,39</b>	<b>€ 146.206,01</b>	<b>€ 50.165,59</b>

L'ente nel 2020 ha assunto n. 1 contributo a rimborso senza interessi, rinegoziato n. 5 prestiti con cassa depositi e prestiti spa, richiesto la sospensione per l'anno 2020 del pagamento della sola quota capitale di n. 2 prestiti con banco bpm spa e n. 2 con ubi banca spa e richiesto la sospensione per l'anno 2020 del pagamento della rata dei contributi a rimborso in essere con il consorzio Bim:

- ✓ con deliberazione di Giunta Comunale n. 94 del 09/12/2020 è stato assunto un contributo a rimborso di € 125.000,00 con in Consorzio del Bacino Imbrifero Montano di Bergamo per interventi di ristrutturazione del polo scolastico e del polo socio culturale (ex scuole elementari);
- ✓ con deliberazione di Giunta Comunale n. 41 del 03/06/2020 è stato deliberato rinviare all'esercizio finanziario 2021 il rimborso delle rate in scadenza alla data del 30.06.2020 dei prestiti in essere con il Consorzio del Bacino Imbrifero Montano di Bergamo, andando a posticipare di un anno il termine del piano di ammortamento;
- ✓ con deliberazione di Giunta Comunale n. 37 del 26/05/2020 è stato deliberato di procedere alla rinegoziazione di n. 5 dei prestiti in essere con Cassa Depositi e Prestiti;

con deliberazione di Giunta Comunale n. 36 del 13/05/2020 e 48 del 26/06/2020 è stata deliberata la sospensione del pagamento della quota capitale delle rate in scadenza nel 2020 dei mutui in essere con Banco Bpm spa e Ubi Banca Spa.

### **Concessione di garanzie**

Le garanzie rilasciate a favore degli organismi partecipati dall'Ente sono così dettagliate: nessuna

Le garanzie rilasciate a favore di altri soggetti differenti dagli organismi partecipati dall'Ente sono così dettagliate: nessuna

### **Utilizzo di anticipazione di liquidità Cassa depositi e prestiti**

Nessuna.

### **Contratti di leasing**

L'ente non ha in corso al 31/12/2020 contratti di locazione finanziaria e/o operazioni di partenariato pubblico e privato.

### **Strumenti di finanza derivata**

L'Ente non ha in corso contratti relativi a strumenti finanziari derivati.

## **VERIFICA OBIETTIVI DI FINANZA PUBBLICA**

L'Ente ha conseguito un risultato di competenza dell'esercizio non negativo, nel rispetto delle disposizioni di cui ai commi 820 e 821 del citato articolo 1 della L. 145/2018 in applicazione di quanto previsto dalla Circolare MEF RGS n° 3/2019 del 14 febbraio 2019.

Come desumibile dal prospetto della verifica degli equilibri allegato al rendiconto di gestione (allegato 10 del decreto legislativo 23 giugno 2011, n. 118), come modificato dal DM 1.08.2019 infatti gli esiti sono stati i seguenti:

- W1 (Risultato di competenza): € **452.140,49**
- W2 (equilibrio di bilancio): € **164.378,92**
- W3 (equilibrio complessivo): € **179.622,69**

## ANALISI DELLE ENTRATE E DELLE SPESE

### Entrate

In merito all'attività di verifica e di controllo delle dichiarazioni e dei versamenti, l'Organo di revisione, con riferimento all'analisi di particolari entrate in termini di efficienza nella fase di accertamento e riscossione, rileva che sono stati conseguiti i risultati attesi e che in particolare le entrate per il recupero dell'evasione sono state le seguenti:

	Accertamenti	Riscossioni	FCDE	
			Accantonamento Competenza Esercizio 2019	FCDE Rendiconto 2020
Recupero evasione IMU	€ 50.684,65	€ 50.684,65	€ -	€ -
Recupero evasione TARSU/TIA/TARES	€ -	€ -	€ -	€ -
Recupero evasione COSAP/TOSAP	€ -	€ -	€ -	€ -
Recupero evasione TASI	€ 17.858,90	€ 17.858,90	€ -	€ -
<b>TOTALE</b>	€ 68.543,55	€ 68.543,55	€ -	€ -

La movimentazione delle somme rimaste a residuo per recupero evasione è stata la seguente:

	Importo	%
Residui attivi al 1/1/2020	€ -	
Residui riscossi nel 2020	€ -	
Residui eliminati (+) o riaccertati (-)	€ -	
Residui al 31/12/2020	€ -	
Residui della competenza		
Residui totali	€ -	
FCDE al 31/12/2020		

### IMU

Le entrate accertate nell'anno 2020 sono pari ad € 334.382,14, il gettito della nuova imo assorbe anche quelle entrate che fino all'anno 2019 derivavano dalla tasi.

La movimentazione delle somme rimaste a residuo per IMU è stata la seguente:

<b>IMU</b>		
	Importo	%
Residui attivi al 1/1/2019	€ 6.333,24	
Residui riscossi nel 2019	€ 7.337,36	
Residui eliminati (+) o riaccertati (-)	€ -	
Residui al 31/12/2019	€ -	0,00%
Residui della competenza	€ 5.793,21	
Residui totali	€ 5.793,21	

### TARSU-TIA-TARI

Le entrate accertate nell'anno 2020 sono pari ad € 168.653,26, in linea con il gettito degli scorsi anni.

La movimentazione delle somme rimaste a residuo per TARSU-TIA-TARI è stata la seguente:

<b>TARSU/TIA/TARI</b>		
	Importo	%
Residui attivi al 1/1/2020	€ 20.702,07	
Residui riscossi nel 2020	€ 9.794,27	
Residui eliminati (+) o riaccertati (-)		
Residui al 31/12/2020	€ 10.907,80	52,69%
Residui della competenza		
Residui totali	€ 10.907,80	

### **Contributi per permessi di costruire**

Gli accertamenti negli ultimi tre esercizi hanno subito la seguente evoluzione:

Contributi permessi a costruire e relative sanzioni	2018	2019	2020
Accertamento	€ 5.292,83	€ 1.336,82	€ 10.642,77
Riscossione	€ 5.292,83	€ 1.336,82	€ 10.642,77

La destinazione percentuale del contributo al finanziamento della spesa del titolo 1 è stata la seguente:

<b>Contributi per permessi a costruire e relative sanzioni destinati a spesa corrente</b>			
Anno	importo	% x spesa corr.	
2018	€ -	0,00%	
2019	€ -	0,00%	
2020	€ -	0,00%	

### **Sanzioni amministrative pecuniarie per violazione codice della strada**

(artt. 142 e 208 D.Lgs. 285/92)

Le somme accertate negli ultimi tre esercizi hanno subito la seguente evoluzione:

<b>Sanzioni amministrative pecuniarie per violazione codice della strada</b>			
	2018	2019	2020
accertamento	€ 502,50	€ 391,70	€ -
riscossione	€ 502,50	€ 391,70	€ -
%riscossione	100,00	100,00	

Il servizio è svolto in accordo con il comune di Premolo.

Nell'anno 2020 non sono state elevate sanzioni per violazione del codice della strada.

La parte vincolata del (50%) risulta destinata come segue:

<b>DESTINAZIONE PARTE VINCOLATA</b>			
	<b>Accertamento 2018</b>	<b>Accertamento 2019</b>	<b>Accertamento 2020</b>
Sanzioni CdS	€ 502,50	€ 391,70	€ -
fondo svalutazione crediti corrispondente	€ -	€ -	€ -
entrata netta	€ 502,50	€ 391,70	€ -
destinazione a spesa corrente vincolata	€ 502,50	€ 391,70	€ -
% per spesa corrente	100,00%	100,00%	
destinazione a spesa per investimenti	€ -	€ -	€ -
% per Investimenti	0,00%	0,00%	

### **Proventi dei beni dell'ente: fitti attivi**

Le entrate accertate nell'anno 2020 sono pari ad € 25.685,51=.

La movimentazione delle somme rimaste a residuo per fitti attivi e canoni patrimoniali è stata la seguente:

<b>FITTI ATTIVI</b>		
	<b>Importo</b>	<b>%</b>
Residui attivi al 1/1/2020	€ 393,75	
Residui riscossi nel 2020	€ 393,75	
Residui eliminati (+) o riaccertati (-)		
Residui al 31/12/2020	€ -	0,00%
Residui della competenza	€ 2.223,45	
Residui totali	€ 2.223,45	
FCDE al 31/12/2020	€ 4,94	0,22%

### **Spese correnti**

La comparazione delle spese correnti, riclassificate per macroaggregati, impegnate negli ultimi due esercizi evidenzia:

<b>Macroaggregati</b>		<b>Rendiconto 2018</b>	<b>Rendiconto 2019</b>	<b>variazione</b>
101	redditi da lavoro dipendente	€ 269.693,52	€ 267.102,15	-2.591,37
102	imposte e tasse a carico ente	€ 21.807,15	€ 21.284,19	-522,96
103	acquisto beni e servizi	€ 631.248,52	€ 632.479,38	1.230,86
104	trasferimenti correnti	€ 130.872,31	€ 115.005,93	-15.866,38
105	trasferimenti di tributi	€ -	€ -	0,00
106	fondi perequativi	€ -	€ -	0,00
107	interessi passivi	€ 35.369,39	€ 29.793,67	-5.575,72
108	altre spese per redditi di capitale	€ -	€ -	0,00
109	rimborsi e poste correttive delle entrate	€ -	€ -	0,00
110	altre spese correnti	€ 29.769,16	€ 26.102,69	-3.666,47
<b>TOTALE</b>		<b>€ 1.118.760,05</b>	<b>€ 1.091.768,01</b>	<b>-26.992,04</b>

## Spese per il personale

La spesa per redditi di lavoro dipendente sostenuta nell'anno 2020, e le relative assunzioni hanno rispettato:

- i vincoli disposti dall'art. 3, comma 5 e 5 quater del D.L. 90/2014, dell'art.1 comma 228 della Legge 208/2015 e dell'art.16 comma 1 bis del D.L. 113/2016, e dall'art. 22 del D.L. 50/2017, sulle assunzioni di personale a tempo indeterminato per gli enti soggetti al pareggio di bilancio e al comma 762 della Legge 208/2015, comma 562 della Legge 296/2006 per gli enti che nel 2015 non erano assoggettati al patto di stabilità;
- i vincoli disposti dall'art. 9, comma 28 del D.L. 78/2010 sulla spesa per personale a tempo determinato, con convenzioni o con contratti di collaborazione coordinata e continuativa; che obbligano a non superare la spesa dell'anno 2009 di euro 43.378,31;
- l'obbligo di riduzione della spesa di personale disposto dall'art. 1 comma 557 della Legge 296/2006 rispetto a valore medio del triennio 2011/2013 che risulta di euro 331.241,66;
- il limite di spesa degli enti in precedenza non soggetti ai vincoli del patto di stabilità interno;
- l'art.40 del D. Lgs. 165/2001;
- l'art. 22, co.2 del D.L. n. 50/2017: tale articolo ha modificato l'art. 1, co. 228, secondo periodo, della L. nr. 208/2015, prevedendo, a partire dal 2017, per i Comuni con popolazione compresa tra i 1.000 ed i 3.000 abitanti che hanno rilevato nell'anno precedente una spesa per il personale inferiore al 24% della media delle entrate correnti registrate nei conti consuntivi dell'ultimo triennio, l'innalzamento della percentuale del turnover da 75% al 100%;
- l'ammontare complessivo delle risorse destinate annualmente al trattamento accessorio del personale come previsto dal comma 2 dell'art.23 del D. Lgs. 75/2017/2017 assumendo a riferimento l'esercizio 2016.

Gli oneri della contrattazione decentrata impegnati nell'anno 2019, non superano il corrispondente importo impegnato per l'anno 2016 e sono automaticamente ridotti in misura proporzionale alla riduzione del personale in servizio, tenendo conto del personale assumibile ai sensi della normativa vigente, come disposto dall'art.9 del D.L. 78/2010.

La spesa di personale sostenuta nell'anno 2020 rientra nei limiti di cui all'art.1, comma 557 e 557 quater della Legge 296/2006 ed è pari ad euro 274.544,78=.

	Media 2011/2013	rendiconto 2020
	2008 per enti non soggetti al patto	
Spese macroaggregato 101		€ 266.328,15
Spese macroaggregato 103		€ -
Irap macroaggregato 102		€ 18.021,51
Altre spese: reiscrizioni imputate all'esercizio successivo comp. 2019		€ 25.875,20
Altre spese: spese già considerate nell'esercizio 2018		-€ 31.861,08
Altre spese: servizio vigilanza in convenzione		€ 5.000,00
Altre spese: segretariato sociale		€ 4.956,50
<b>Totale spese di personale (A)</b>	<b>€ 357.703,89</b>	<b>€ 288.320,28</b>
(-) Componenti escluse (B) RIMB. SPESE pers. in conv.	<b>€ 26.462,23</b>	€ 4.004,20
(-) Altre componenti escluse: aumenti CCNL - diritti segreteria		€ 9.771,30
di cui rinnovi contrattuali		€ 6.206,79
<b>(=) Componenti assoggettate al limite di spesa A-B</b>	<b>€ 331.241,66</b>	<b>€ 274.544,78</b>

L'Organo di revisione ha certificato la costituzione del fondo per il salario accessorio.

L'Organo di revisione ha rilasciato il parere sull'accordo decentrato integrativo tenendo conto delle indicazioni della Relazione Illustrativa e Tecnico-Finanziaria.



## **VERIFICA RISPETTO VINCOLI IN MATERIA DI CONTENIMENTO DELLE SPESE**

L'Organo di revisione ha inoltre verificato il rispetto delle disposizioni in materia di consulenza informatica previsti dall'art. 1, commi 146 e 147 della legge 24 dicembre 2012 n. 228, nonché i vincoli di cui al comma 512 e seguenti della Legge 208/2015 in materia di acquisto di beni e servizi informatici.

L'Organo di revisione ha verificato il rispetto dell'obbligo di trasmettere alla Corte dei conti gli atti di importo superiore a 5mila euro riferiti a spese per studi e incarichi di consulenza (art. 1, comma 173, legge 266/2005).

L'Organo di revisione ha verificato il rispetto dell'obbligo di certificazione delle spese di rappresentanza.

## **RAPPORTI CON ORGANISMI PARTECIPATI**

### **Verifica rapporti di debito e credito con i propri enti strumentali e le società controllate e partecipate**

#### **Crediti e debiti reciproci**

L'Organo di revisione, ai sensi dell'art.11, comma 6 lett. J del d.lgs.118/2011, ha verificato che è stata effettuata la conciliazione dei rapporti creditori e debitori tra l'Ente e gli organismi partecipati.

#### **Costituzione di società e acquisto di partecipazioni societarie**

L'Ente, nel corso dell'esercizio 2020, non ha proceduto alla costituzione di nuove società o all'acquisizione di nuove partecipazioni societarie.

#### **Razionalizzazione periodica delle partecipazioni pubbliche**

L'Ente ha provveduto in data 31/12/2020 con deliberazione di Consiglio Comunale n. 40 all'analisi dell'assetto complessivo di tutte le partecipazioni possedute, dirette e indirette.

#### **Ulteriori controlli in materia di organismi partecipati**

Infine, l'Organo di revisione dà atto che i dati inviati dagli enti alla banca dati del Dipartimento del Tesoro sono congruenti con le informazioni sugli organismi partecipati allegata alla relazione sulla gestione.

## CONTO ECONOMICO

**Il Comune di Gorno, pur con popolazione inferiore ai 5.000 abitanti non si è avvalso di quanto previsto dall'articolo 232 comma 2 come modificato dall'art. 57, comma 2-ter, D.L. n. 124/2019 convertito in Legge 157/2019.**

Nel conto economico della gestione sono rilevati i componenti positivi e negativi secondo criteri di competenza economica. Tale predisposizione è stata effettuata da società esterna incaricata.

Il conto economico è stato formato sulla base del sistema contabile concomitante integrato con la contabilità finanziaria (attraverso la matrice di correlazione di Arconet) e con la rilevazione, con la tecnica della partita doppia delle scritture di assestamento e rettifica.

Nella predisposizione del conto economico sono stati rispettati i principi di competenza economica ed in particolare i criteri di valutazione e classificazione indicati nei punti da 4.1 a 4.36, del principio contabile applicato n.4/3.

In merito al risultato economico conseguito nel 2020 si rileva una differenza fra componenti positivi e negativi della gestione pari a € 48.313,50 ed un risultato dell'esercizio di € 10.720,88.

Componenti positivi della gestione	1.407.770,57
Componenti negativi della gestione	1.359.457,07
Differenza fra componenti positivi e negativi della gestione	€ 48.313,50
Totale proventi ed oneri finanziari	- 29.791,41
Totale rettifiche	131.500,59
Totale proventi ed oneri straordinari	- 121.260,64
Risultato prima delle imposte	28.762,04
Imposte	18.041,16
<b>Risultato dell'esercizio</b>	<b>10.720,88</b>

## STATO PATRIMONIALE

Nello stato patrimoniale sono rilevati gli elementi dell'attivo e del passivo, nonché le variazioni che gli elementi patrimoniali hanno subito per effetto della gestione.

I valori patrimoniali al 31/12/2020 e le variazioni rispetto all'anno precedente sono dettagliatamente rilevate nello STATO PATRIMONIALE allegato al rendiconto 2020.

L'ente ha aggiornato l'inventario alla data del 31/12/2020.

La verifica degli elementi patrimoniali al 31/12/2020 ha evidenziato:

Attivo		Passivo	
A) crediti verso partecipanti	0,00	A) patrimonio netto	11.620.673,11
B) immobilizzazioni	13.746.044,21	B) fondi rischi ed oneri	12.461,38
C) attivo circolante	2.062.124,42	C) T.F.R.	0,00
D) ratei e risconti	19.150,08	D) debiti	2.341.349,29
		E) ratei e risconti	1.852.834,93
<b>TOTALE DELL'ATTIVO</b>	<b>15.827.318,71</b>	<b>TOTALE DEL PASSIVO</b>	<b>15.827.318,71</b>

È stata verificata la conciliazione tra residui attivi diversi da quelli di finanziamento e l'ammontare dei crediti di funzionamento, come indicato al punto 6.2b1 del principio contabile applicato 4/3, nonché tra il fondo crediti di dubbia esigibilità e il fondo svalutazione crediti.

#### Disponibilità liquide

È stata verificata la corrispondenza del saldo patrimoniale al 31/12/2020 delle disponibilità liquide con le risultanze del conto del tesoriere, degli altri depositi bancari e postali.

### **PASSIVO**

#### Patrimonio netto

Il totale del patrimonio netto ammonta ad € 11.620.673,11.

#### Debiti

Per i debiti da finanziamento è stata verificata la corrispondenza tra saldo patrimoniale al 31/12/2020 con i debiti residui in sorte capitale dei prestiti in essere (*rilevabili dai prospetti riepilogativi e/o dai piani di ammortamento dei mutui*);

Per gli altri debiti è stata verificata la conciliazione con i residui passivi diversi da quelli di finanziamento.

## **RELAZIONE DELLA GIUNTA AL RENDICONTO**

L'Organo di revisione prende atto che l'ente ha predisposto la relazione della giunta in aderenza a quanto previsto dall'articolo 231 del TUEL, secondo le modalità previste dall'art.11, comma 6 del d.lgs.118/2011 e in particolare risultano:

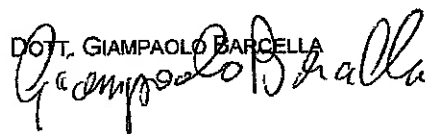
- a) i criteri di valutazione (con particolare riferimento alle modalità di calcolo del FCDE)
- b) le principali voci del conto del bilancio
- c) l'elenco analitico delle quote vincolate e accantonate nel risultato di amministrazione
- d) gli esiti della verifica dei crediti/debiti con gli organismi partecipati


## **CONCLUSIONI**

Tenuto conto di tutto quanto esposto, rilevato e proposto si attesta la corrispondenza del rendiconto alle risultanze della gestione e si esprime giudizio positivo per l'approvazione del rendiconto dell'esercizio finanziario 2020.

L'ORGANO DI REVISIONE

DOTT. GIAMPAOLO BARCELLA





# COMUNE DI GORNO

Provincia di Bergamo

---

Gorno, 31/03/2021

**OGGETTO: Elenco crediti inesigibili (art. 11, comma 4 D.Lgs. 118/2011)**

Il sottoscritto Dott. Luca Guerinoni, Responsabile Finanziario del Comune di Gorno (BG)

**A T T E S T A**

l'insussistenza di crediti inesigibili da stralciare dal conto di Bilancio 2020

**Il Responsabile del Servizio Finanziario**

*Dott. Luca Guerinoni*





# COMUNE DI GORNO

Provincia di Bergamo

---

Gorno, 31/03/2021

**OGGETTO: DICHIARAZIONE DEBITI FUORI BILANCIO ANNO 2020.**

Con la presente si dichiara che nell'anno 2020 non sono stati riconosciuti debiti fuori bilancio.

**Il Responsabile del Servizio Finanziario  
Dott. Luca Guerinoni**





# COMUNE DI GORNO

Provincia di Bergamo

## IL VICE SEGRETARIO COMUNALE

Gorno, 31/03/2021

### **OGGETTO: DICHIARAZIONE CIRCA I MUTUI DELIBERATI NELL'ANNO 2020.**

L'ente nel 2020 ha assunto n. 1 contributo a rimborso senza interessi, rinegoziato n. 5 prestiti con cassa depositi e prestiti spa, richiesto la sospensione per l'anno 2020 del pagamento della sola quota capitale di n. 2 prestiti con banco bpm spa e n. 2 con ubi banca spa e richiesto la sospensione per l'anno 2020 del pagamento della rata dei contributi a rimborso in essere con il consorzio Bim:

- ✓ con deliberazione di Giunta Comunale n. 94 del 09/12/2020 è stato assunto un contributo a rimborso di € 125.000,00 con in Consorzio del Bacino Imbrifero Montano di Bergamo per interventi di ristrutturazione del polo scolastico e del polo socio culturale (ex scuole elementari);
- ✓ con deliberazione di Giunta Comunale n. 41 del 03/06/2020 è stato deliberato rinviare all'esercizio finanziario 2021 il rimborso delle rate in scadenza alla data del 30.06.2020 dei prestiti in essere con il Consorzio del Bacino Imbrifero Montano di Bergamo, andando a posticipare di un anno il termine del piano di ammortamento;
- ✓ con deliberazione di Giunta Comunale n. 37 del 26/05/2020 è stato deliberato di procedere alla rinegoziazione di n. 5 dei prestiti in essere con Cassa Depositi e Prestiti;
- ✓ con deliberazione di Giunta Comunale n. 36 del 13/05/2020 e 48 del 26/06/2020 è stata deliberata la sospensione del pagamento della quota capitale delle rate in scadenza nel 2020 dei mutui in essere con banco bpm spa e ubi banca spa.



**Il Vice Segretario Comunale  
Dott. Salvatore Alletto**



# COMUNE DI GORNO

Provincia di Bergamo

Gorno, 31/03/2021

**OGGETTO: DICHIARAZIONE AI FINI DEL RIACCERTAMENTO RESIDUI AL 31/12/2020.**

Con la presente il sottoscritto Dott. Luca Guerinoni Responsabile del Settore Finanziario e del Settore Affari Generali del Comune di Gorno

## DICHIARA

*sotto la propria responsabilità che vengono mantenute a residuo le spese impegnate negli esercizi 2020 e precedenti in quanto le prestazioni sono state rese o le forniture sono state effettuate nell'anno di riferimento, nonché le entrate esigibili secondo il principio della competenza finanziaria di cui al D.Lgs. 118/2011";*

**Il Responsabile del Settore Finanziario  
e del Settore Affari Generali  
Dott. Luca Guerinoni**





# COMUNE DI GORNO

Provincia di Bergamo

---

Gorno, 31/03/2021

**OGGETTO: DICHIARAZIONE AI FINI DEL RIACCERTAMENTO RESIDUI AL 31/12/2020.**

Con la presente il sottoscritto Geom Ermanno Valli Responsabile del Settore Gestione del Territorio del Comune di Gorno

## DICHIARA

*sotto la propria responsabilità che vengono mantenute a residuo le spese impegnate negli esercizi 2020 e precedenti in quanto le prestazioni sono state rese o le forniture sono state effettuate nell'anno di riferimento, nonché le entrate esigibili secondo il principio della competenza finanziaria di cui al D.Lgs. 118/2011";*

**Il Responsabile del Settore  
Gestione del Territorio  
Geom Ermanno Valli**







# COMUNE DI GORNO

Provincia di Bergamo

---

Gorno, 31/03/2021

**OGGETTO: DICHIARAZIONE AI FINI DEL RIACCERTAMENTO RESIDUI AL 31/12/2020.**

Con la presente la sottoscritta Carolina Angelini Responsabile del Settore Servizi Sociali del Comune di Gorno

## DICHIARA

*sotto la propria responsabilità che vengono mantenute a residuo le spese impegnate negli esercizi 2020 e precedenti in quanto le prestazioni sono state rese o le forniture sono state effettuate nell'anno di riferimento, nonché le entrate esigibili secondo il principio della competenza finanziaria di cui al D.Lgs. 118/2011";*

Il Responsabile del Settore  
Servizi Sociali  
Dott.ssa Carolina Angelini



**COSTI RIFIUTI 2020**

Costo Appalto Servizio + operaio G.ECO+ canone gestione CDR+ costo annuale sbarra CDR	CAP. 1736	€ 125.465,14
Costo Personale - ufficio Tributi (quota parte e oneri riflessi)	CAP. 1071 - 1072 - 1076	€ 6.000,00
Costo Personale - ufficio tecnico (quota parte e oneri riflessi)	CAP. 1081 - 1082 - 1085	€ 8.000,00

**Costi Comuni Diversi**

Energia elettrica centro di raccolta	CAP. 1741	€ 521,41
Metano centro di raccolta	CAP. 1741	€ 516,52
Acqua centro di raccolta	CAP. 1741	€ 82,35
Canone demaniale	CAP. 1692	€ 160,93
Carburante automezzi (quota parte)	CAP. 1927	€ 750,00
Manutenzione automezzi (quota parte)	CAP. 1926	€ 500,00
Assicurazione/bolli automezzi (quota parte)	CAP. 1157-1046	€ 750,00
Materiale d'ufficio e materiale di consumo attrezzature d'ufficio (quota parte)	CAP. 1043 - 1018	€ 800,00
Utenze municipio enel, metano, acqua (quota parte)	CAP.1042	€ 450,00
Pulizie municipio (quota parte)	CAP. 1019	€ 400,00
Acquisto materiale di consumo	CAP. 1740-1929-1087-1656	€ 300,00
Canone assistenza software (quota parte)	CAP. 1053	€ 900,00
Centro elettronico (quota parte)	CAP. 1053	€ 350,00
Costi d'uso del capitale		€ 17.405,34
ANUTEL - quota associativa	CAP. 1060	€ 600,00
Assicurazione responsabilità civile (quota parte)	CAP. 1046	€ 1.000,00
Attività di vigilanza (quota parte)	CAP. 1273	€ 300,00
Incarichi per TARI + postalizzazione + PEF	CAP. 1053-1184-1187	€ 4.832,49
TOTALE Costi Comuni Diversi		€ 30.619,04

Totale Complessivo	€ 170.084,18
--------------------	--------------

**ENTRATE RIFIUTI 2020**

Da ruolo	CAP. 1002	€ 168.653,26
INTROITO DA COMUNI PER UTENZE DELLA PIAZZOLA	CAP. 3136	€ 448,61
INTROITO DA COMUNI PER UTILIZZO PIAZZOLA	CAP. 3136	€ 6.400,00

Totale Entrate	€ 175.501,87
----------------	--------------

QUOTA DA VINCOLARE IN AVANZO	€ 5.417,69
------------------------------	------------

Articolo 6, comma 4, D.L. 96/2012  
 Nota informativa contenente la verifica dei crediti e debiti reciproci tra il comune di GORNO e le società partecipate alla data del 31.12.2020


1 Società partecipata		UNIACOQUE S.P.A.		
Ragione sociale		UNIACOQUE S.P.A.		
Onere sul bilancio di previsione		0,00		
Quota di partecipazione		0,17%		
Finalità della società		Gestione del servizio idrico integrato		
Crediti nei confronti dell'ente		Corrispondenza ente	Anno	Verifica corrispondenza
Motivazione/filicio giuridico	Importo	Importo		
NEGATIVO				
(totale)				
Debiti nei confronti dell'ente		Corrispondenza ente	Anno	Verifica corrispondenza
Motivazione/filicio giuridico	Importo	Importo		
Fatture canoni concessori		€ 2.215,53	2020	
Note di credito		€ 18,39	2020	
(totale)		€ 2.233,92		

2 Società partecipata		SET.CO HOLDING SRL		
Ragione sociale		SET.CO HOLDING SRL		
Onere sul bilancio di previsione		0,00		
Quota di partecipazione		0,01%		
Finalità della società		Gestione dei serv. Pubbl. a rilevanza economica .. Rifiuti		
Crediti nei confronti dell'ente		Corrispondenza ente	Anno	Verifica corrispondenza
Motivazione/filicio giuridico	Importo	Importo		
NEGATIVO				
(totale)				
Debiti nei confronti dell'ente		Corrispondenza ente	Anno	Verifica corrispondenza
Motivazione/filicio giuridico	Importo	Importo		
NEGATIVO				
(totale)				


3 Società partecipata		GECO S.R.L.		
Ragione sociale		GECO S.R.L.		
Onere sul bilancio di previsione		0,00		
Quota di partecipazione		0,002%		
Finalità della società		Gestione dei serv. Pubbl. a rilevanza economica - Rifiuti		
Crediti nei confronti dell'ente		Corrispondenza ente		Verifica corrispondenza
Motivazione/rifilo giuridico	importo	importo	Anno	
FATTURE MESE DI DICEMBRE (NETTO IVA SPLIT)	€ 3.625,70	€ 3.625,70	2020	SI
(totale)	€ 3.625,70	€ 3.625,70		
Dabiti nei confronti dell'ente		Corrispondenza ente		Verifica corrispondenza
Motivazione/rifilo giuridico	importo	importo	Anno	
NEGATIVO				SI
(totale)				

Gorno, 31/03/2021

Il Responsabile del Servizio Finanziario  
Dott. Luca Guerfanti




Il Revisore dei Conti  
Dott. Giampaolo Baraglia



**Rilevazione della tempestività dei pagamenti delle transazioni commerciali**  
Prospetto di cui all'art. 9, comma 8 del DPCM 22 settembre 2014

**1) Importo dei pagamenti relativi a transazioni commerciali effettuati dopo la scadenza dei termini previsti dal d.lgs. n. 231/2002**

Nel periodo 01.01.2020 - 31.12.2020 l'importo dei pagamenti relativi a transazioni commerciali effettuati dopo la scadenza dei termini previsti dal d.lgs. n. 231/2002 è pari a euro **266101,38**

**2) Indicatore di tempestività dei pagamenti delle transazioni commerciali**

Nel periodo 01.01.2020 - 31.12.2020 l'indicatore globale è pari a **-13,42 giorni**

*Tale indicatore è ottenuto elaborando tutte le fatture pagate nel periodo considerato.  
La data di scadenza delle fatture in cui tale data non è stata indicata è calcolata automaticamente il 30° giorno successivo la data di registrazione.*

*Secondo quanto previsto dal D.P.C.M. 22/09/2014, art.9, l'indicatore è ottenuto sommando il prodotto tra numero di giorni e importo dovuto di ogni fattura e rapportando tale somma all'importo dei pagamenti di fatture avvenuti nel periodo considerato.*

Il Responsabile del Servizio Finanziario



Guerinoni Luca

**Art. 227, comma 5, lett a), del d.Lgs. n. 267/2000**

Indirizzo di pubblicazione dei bilanci dell'Ente:

<http://www.comune.gorno.bg.it/42-sito-web/il-comune/amministrazione-trasparente/amministrazione-trasparente/383-bilancio-preventivo-e-consuntivo.html>

Indirizzo di pubblicazione dei bilanci delle società partecipate dell'Ente:

<http://www.comune.gorno.bg.it/42-sito-web/il-comune/amministrazione-trasparente/amministrazione-trasparente/398-societ%C3%A0-partecipate.html>



# COMUNE DI GORNO

Provincia di Bergamo  
-----

ORIGINALE

Codice Ente 10119

## Verbale di Deliberazione della Giunta Comunale

NR. 1 DEL 15.01.2020

**OGGETTO: NOMINA AGENTI CONTABILI INTERNI ED ESTERNI**

L'anno **duemilaventi** addì **quindici** del mese di **gennaio**, alle ore **18.30**, presso il Palazzo Comunale, previa osservanza di tutte le formalità prescritte dalla vigente legge, vennero oggi convocati a seduta i componenti la Giunta Comunale. All'appello risultano:

Calegari Giampiero	SINDACO	Presente
Fabrello Luca	VICESINDACO	Presente
Carobbio Anna	ASSESSORE	Presente

---

Totale presenti 3    Totale assenti 0

---

Partecipa all'adunanza il Vice Segretario Comunale Dott. Salvatore Alletto, stante l'assenza per congedo ordinario del Segretario Comunale reggente, Dott.ssa Leandra Saia, il quale provvede alla redazione del presente verbale.

Essendo legale il numero degli intervenuti, il signor Giampiero Calegari, nella sua qualità di Sindaco assume la presidenza e dichiara aperta la seduta per la trattazione dell'argomento indicato in oggetto.

---

## LA GIUNTA COMUNALE

### PREMESSO:

- \* che l'art. 93 del D.Lgs. n. 267/2000, stabilisce che il tesoriere ed ogni altro agente contabile che abbia maneggio di pubblico denaro o sia incaricato della gestione dei beni degli Enti locali, e coloro che si inseriscono negli incarichi predetti, devono rendere il conto della gestione secondo le norme e le procedure previste dalle Leggi vigenti;
- \* che l'art. 233 del D.Lgs. n. 267/2000, dispone che entro il termine di due mesi dalla chiusura dell'esercizio finanziario, l'economista, il consegnatario dei beni, e gli altri soggetti di cui al predetto art. 93, comma 2, rendono il conto della loro gestione all'Ente su apposito modello;
- \* che lo stesso art. 233 stabilisce che gli agenti contabili allegano al conto il provvedimento di legittimazione della gestione contabile;
- \* che l'art. 10 della L. 127/97, comma 1, ha stabilito che <gli agenti contabili degli Enti locali, salvo che la corte dei Conti lo richieda, non sono tenuti alla trasmissione della documentazione occorrente per il giudizio del conto di cui all'art. 74 del regio decreto 18 novembre 1923, n.2440, ed agli articoli 44 e seguenti del regio decreto 12 luglio 1934, n. 1214;
- \* che l'art. 223 dello stesso D.Lgs. n. 267/2000 prevede che l'organo di revisione economica - finanziaria dell'Ente provvede, con cadenza trimestrale, alla verifica ordinaria di cassa e alla gestione degli Agenti Contabili, riservando al Regolamento di contabilità la Previsione di autonome verifiche di cassa da parte dell'Amministrazione dell'Ente;
- \* Visto il Regolamento Comunale di contabilità approvato con deliberazione di Consiglio Comunale n. 45 del 04/11/2016;
- \* Visto il Regolamento di Economato e degli Agenti Contabili approvato con deliberazione di Consiglio Comunale n. 46 del 04/11/2016;

RITENUTO OPPORTUNO designare i seguenti agenti contabili:

### **AGENTI CONTABILI INTERNI**

- \* Orietta Balduzzi per le operazioni di maneggio del danaro e valori relativi al Servizio Economato;
- \* Orietta Balduzzi per la riscossione del diritto sulle pubbliche affissioni e dell'imposta temporanea di pubblicità ed ogni altro diritto o corrispettivo dovuto per atti d'ufficio di competenza del servizio tributi, nonché per la riscossione dei diritti dovuti per atti d'ufficio di competenza dell'ufficio segreteria;
- \* Ferrari Anna per la riscossione dei diritti di segreteria, di stato civile e di ogni altro diritto o corrispettivo dovuto per atti d'ufficio di competenza dei servizi demografici e cimitero;
- \* Baronchelli Giuditta per la riscossione dei diritti di Segreteria e di ogni altro diritto o corrispettivo dovuto per atti d'ufficio di competenza dei servizi dell'Ufficio Tecnico, nonché per la riscossione di ogni diritto o corrispettivo dovuto per atti e attività d'ufficio di competenza dei servizi alla persona;
- \* Vommaro Graziana Genoeffa per la riscossione di diritti e di ogni altro corrispettivo dovuto per atti d'ufficio di competenza e dei servizi socio culturali.



## **AGENTI CONTABILI ESTERNI**

- \* **Banco BPM spa** – filiale di Gorno – Tesoreria Comunale;
- \* **Scolari Fabrizio** – già nominato in data 7/2/2018 custode del Museo delle Miniere di Gorno, per la riscossione di diritti e corrispettivi relativi ai servizio socio culturali – Ecomuseo.

ACQUISITO il parere espresso dal soggetto indicato nell'art. 49 del D.Lgs. n. 267/2000, inserito nel presente atto;

VISTI gli artt. 48, 124 e seguenti del Tit. VI, capo primo, del D.Lgs. n. 267 del 18.08.2000;

Con voti favorevoli unanimi, espressi nelle forme di legge,

### **DELIBERA**

1. Di provvedere, per i motivi espressi in narrativa, alla designazione dei seguenti **agenti contabili interni**:

- \* Orietta Balduzzi per le operazioni di maneggio del danaro e valori relativi al Servizio Economato;
- \* Orietta Balduzzi per la riscossione del diritto sulle pubbliche affissioni e dell'imposta temporanea di pubblicità ed ogni altro diritto i corrispettivo dovuto per atti d'ufficio di competenza del servizio tributi, nonché per la riscossione dei diritti dovuti per atti d'ufficio di competenza dell'ufficio segreteria;
- \* Ferrari Anna per la riscossione dei diritti di segreteria, di stato civile e di ogni altro diritto o corrispettivo dovuto per atti d'ufficio di competenza dei servizi demografici e cimitero;
- \* Baronchelli Giuditta per la riscossione dei diritti di Segreteria e di ogni altro diritto o corrispettivo dovuto per atti d'ufficio di competenza dei servizi dell'Ufficio Tecnico, nonché per la riscossione di ogni diritto o corrispettivo dovuto per atti e attività d'ufficio di competenza dei servizi alla persona;
- \* Vommaro Graziana Genoeffa per la riscossione di diritti e di ogni altro corrispettivo dovuto per atti d'ufficio di competenza e dei servizi socio culturali.

2. Di provvedere, per i motivi espressi in narrativa, alla designazione dei seguenti **agenti contabili esterni**:

- \* **Banco BPM spa** – filiale di Gorno – Tesoreria Comunale;
- \* **Scolari Fabrizio** – già nominato in data 7/2/2018 custode del Museo delle Miniere di Gorno, per la riscossione di diritti e corrispettivi relativi ai servizio socio culturali – Ecomuseo.

3. Di dare atto che gli agenti contabili devono rendere il conto giudiziale così come previsto dalla normativa vigente;

4. Di dichiarare e rendere la presente deliberazione, con successiva e separata votazione, con voti favorevoli unanimi immediatamente eseguibile, ai sensi dell'art. 134, comma 4, del D. Lgs. n. 267/2000 per permettere la corretta funzionalità degli uffici.

PARERE DI REGOLARITA' TECNICA

Si esprime sul presente atto parere favorevole di regolarità tecnica e di correttezza dell'azione amministrativa, a norma del combinato disposto dagli articoli 49, comma 1, e 147-bis, comma 1, del d. Lgs. 18-08-2000, n. 267 e successive modifiche ed integrazioni.

Gorno, lì 15/01/2020

IL RESPONSABILE DEL SERVIZIO  
FINANZIARIO

*Dott. Luca Guerinoni*

Fatto, letto e sottoscritto

**IL SINDACO**  
Giampiero Calegari

**IL VICE SEGRETARIO COMUNALE**  
Dott. Salvatore Alletto

---

**ATTESTATO DI ESEGUIBILITA'**

Si certifica che la su estesa deliberazione è stata dichiarata **immediatamente eseguibile** ai sensi dell'art. 134 comma 4 del D Lgs. n. 267 del 18/08/2000.

Gorno, lì 15/01/2020

**IL VICE SEGRETARIO COMUNALE**  
Dott. Salvatore Alletto

---

**REFERTO DI PUBBLICAZIONE**

Si certifica che copia della presente deliberazione, ai sensi dell'art.124 comma 1 del D.Lgs. n. 267 del 18/08/2000 e dell'art. 32 comma 1 della L. 18/06/2009 n. 69, è stata pubblicata all'Albo Pretorio on line di questo Comune in data odierna ed ivi rimarrà per quindici giorni consecutivi.

Gorno, lì 29/01/2020

**IL VICE SEGRETARIO COMUNALE**  
Dott. Salvatore Alletto

---

**COMUNICAZIONE AI CAPIGRUPPO CONSILIARI**

Si attesta che della presente deliberazione, contestualmente all'affissione all'Albo Pretorio, viene data comunicazione ai capigruppo consiliari ai sensi dell' art. 125 comma 1 del D.Lgs. n. 267 del 18/8/2000.

Gorno, lì 29/01/2020

**IL VICE SEGRETARIO COMUNALE**  
Dott. Salvatore Alletto

---

**ATTESTATO DI ESECUTIVITA'**

Si certifica che la presente deliberazione, è stata pubblicata nelle forme di legge all'Albo Pretorio del Comune senza riportare, nei primi dieci giorni di pubblicazione, denunce di vizi di legittimità o competenza, per cui la stessa è divenuta esecutiva, ai sensi dell'art. 134 comma 3 del D.Lgs. n. 267 del 18/08/2000.

Gorno, lì

**IL VICE SEGRETARIO COMUNALE**  
Dott. Salvatore Alletto

**ALLEGATO**

**SCHEMA TIPO DEL PROSPETTO**

(Denominazione dell'ente) ..... COMUNE DI GORNO .....

Provincia di ..... BERGAMO .....

**ELENCO DELLE SPESE DI RAPPRESENTANZA  
SOSTENUTE DAGLI ORGANI DI GOVERNO DELL'ENTE  
NELL'ANNO 2020**

*(articolo 16, comma 26, del decreto legge 13 agosto 2011, n. 138)*

Delibera di approvazione regolamento n. \_\_\_\_\_ del \_\_\_\_\_


*(Indicare gli estremi del regolamento dell'ente (se risulta adottato) che disciplina le spese di rappresentanza)*

**SPESE DI RAPPRESENTANZA SOSTENUTE NELL'ANNO 2020**


Descrizione dell'oggetto della spesa	Occasione in cui la spesa è stata sostenuta	Importo della spesa (euro)
	NEGATIVO	
<b>Totale delle spese sostenute</b>		

DATA 26/03/2021

VICE  
IL SEGRETARIO DELL'ENTE




IL RESPONSABILE DEL SERVIZIO  
FINANZIARIO



L'ORGANO DI REVISIONE ECONOMICO FINANZIARIO<sup>2</sup>

*Giam Paolo Braglia*

---



---



---

(1) Ai fini dell'elencazione si richiamano i seguenti principi e criteri generali desunti dal consolidato orientamento della giurisprudenza:

- stretta correlazione con le finalità istituzionali dell'ente ;
- sussistenza di elementi che richiedano una proiezione esterna delle attività dell'ente per il migliore perseguimento dei propri fini istituzionali;
- rigorosa motivazione con riferimento allo specifico interesse istituzionale perseguito, alla dimostrazione del rapporto tra l'attività dell'ente e la spesa erogata, nonché alla qualificazione del soggetto destinatario dell'occasione della spesa;
- rispondenza a criteri di ragionevolezza e di congruità rispetto ai fini.

(2) E' richiesta la sottoscrizione di almeno due componenti del collegio, sempreché il regolamento di contabilità non preveda la presenza di tutti i componenti per il funzionamento, ovvero dell'unico revisore nei casi in cui l'organo sia costituito da un solo revisore.

**COMUNE DI GORNO****Esercizio 2020****INCASSI PER CODICI GESTIONALI****Titolo 1: Entrate correnti di natura tributaria, contributiva e perequativa**

		<b>Importo nel periodo</b>	<b>Importo a tutto il periodo</b>
1010106001	Imposta municipale propria riscossa a seguito dell'attività ordinaria di gestione	141.760,92	334.182,25
1010106002	Imposte municipale propria riscosse a seguito di attività di verifica e controllo	2.108,00	50.684,65
1010116001	Addizionale comunale IRPEF riscossa a seguito dell'attività ordinaria di gestione	11.411,33	133.858,44
1010151001	Tassa smaltimento rifiuti solidi urbani riscossa a seguito dell'attività ordinaria di gestione	2.761,42	158.969,36
1010152001	Tassa occupazione spazi e aree pubbliche riscossa a seguito dell'attività ordinaria di gestione	0,00	3.169,00
1010153001	Imposta comunale sulla pubblicità e diritto sulle pubbliche affissioni riscossa a seguito dell'attività ordinaria di gestione	106,91	500,98
1010161001	Tributo comunale sui rifiuti e sui servizi riscosso a seguito dell'attività ordinaria di gestione	0,00	745,77
1010176001	Tributo per i servizi indivisibili (TASI) riscosso a seguito dell'attività ordinaria di gestione	803,00	4.901,31
1010176002	Tributo per i servizi indivisibili (TASI) riscosso a seguito di attività di verifica e controllo	1.433,00	17.770,90
1030101001	Fondi perequativi dallo Stato	43.773,49	204.317,14
<b>Totale Titolo 1</b>		<b>204.158,07</b>	<b>909.099,80</b>

**Titolo 2: Trasferimenti correnti**

		<b>Importo nel periodo</b>	<b>Importo a tutto il periodo</b>
2010101001	Trasferimenti correnti da Ministeri	14.129,61	205.787,56
2010102001	Trasferimenti correnti da Regioni e province autonome	0,00	1.750,00
2010102002	Trasferimenti correnti da Province	0,00	10.295,89
2010102003	Trasferimenti correnti da Comuni	2.513,75	25.131,94
2010102018	Trasferimenti correnti da Consorzi di enti locali	3.000,00	3.000,00
<b>Totale Titolo 2</b>		<b>19.643,36</b>	<b>245.965,39</b>

**Titolo 3: Entrate extratributarie**

		<b>Importo nel periodo</b>	<b>Importo a tutto il periodo</b>
3010101004	Proventi da energia, acqua, gas e riscaldamento	919,36	7.692,09
3010201001	Proventi da alberghi	0,00	43,20
3010201003	Proventi da convitti, colonie, ostelli, stabilimenti termali	0,00	250,00
3010201004	Proventi da corsi extrascolastici	0,00	1.800,00
3010201006	Proventi da impianti sportivi	0,00	25,00
3010201008	Proventi da mense	2.943,60	22.905,78
3010201013	Proventi da teatri, musei, spettacoli, mostre	0,00	1.502,00
3010201014	Proventi da trasporti funebri, pompe funebri, illuminazione votiva	1.024,07	10.324,78
3010201016	Proventi da trasporto scolastico	0,00	6.666,00
3010201032	Proventi da diritti di segreteria e rogito	957,30	8.579,47
3010201033	Proventi da rilascio documenti e diritti di cancelleria	41,68	734,61
3010201999	Proventi da servizi n.a.c.	0,00	648,00
3010301001	Diritti reali di godimento	101,50	1.901,50
3010301003	Proventi da concessioni su beni	3.840,00	35.247,14
3010302002	Locazioni di altri beni immobili	11.827,40	23.855,81
3020201999	Proventi da altre multe, ammende, sanzioni e oblazioni a carico delle famiglie	0,00	1.995,85
3030399999	Altri interessi attivi da altri soggetti	0,00	2,92
3050201001	Rimborsi ricevuti per spese di personale (comando, distacco, fuori ruolo, convenzioni, ecc.)	0,00	4.339,52
3059999999	Altre entrate correnti n.a.c.	44.042,13	250.069,28

**COMUNE DI GORNO****Esercizio 2020**

<b>Totale Titolo 3</b>	65.697,04	378.582,95
------------------------	-----------	------------

**Titolo 4: Entrate in conto capitale**

		<b>Importo nel periodo</b>	<b>Importo a tutto il periodo</b>
4020101001	Contributi agli investimenti da Ministeri	78.000,00	124.187,40
4020102001	Contributi agli investimenti da Regioni e province autonome	51.455,14	479.019,46
4020102006	Contributi agli investimenti da Comunità Montane	0,00	3.500,00
4020102009	Contributi agli investimenti da Parchi nazionali e consorzi ed enti autonomi gestori di parchi e aree naturali protette	0,00	2.500,00
4031299999	Altri trasferimenti in conto capitale da altre Imprese	60.000,00	60.000,00
4040110001	Alienazione di diritti reali	0,00	10.416,00
4050101001	Permessi di costruire	0,00	10.642,77
<b>Totale Titolo 4</b>		<b>189.455,14</b>	<b>690.265,63</b>

**Titolo 6: Accensione Prestiti**

		<b>Importo nel periodo</b>	<b>Importo a tutto il periodo</b>
6030102001	Accensione mutui e altri finanziamenti a medio lungo termine da Regioni e province autonome	0,00	109.088,68
6030102018	Accensione mutui e altri finanziamenti a medio lungo termine da Consorzi di enti locali	0,00	60.000,00
<b>Totale Titolo 6</b>		<b>0,00</b>	<b>169.088,68</b>

**Titolo 9: Entrate per conto terzi e partite di giro**

		<b>Importo nel periodo</b>	<b>Importo a tutto il periodo</b>
9010102001	Ritenute per scissione contabile IVA (split payment)	15.624,04	163.557,38
9010201001	Ritenute erariali su redditi da lavoro dipendente per conto terzi	4.169,63	47.432,45
9010202001	Ritenute previdenziali e assistenziali su redditi da lavoro dipendente per conto terzi	2.869,10	22.091,09
9010299999	Altre ritenute al personale dipendente per conto di terzi	80,99	971,88
9010301001	Ritenute erariali su redditi da lavoro autonomo per conto terzi	6.189,84	17.202,33
9019903001	Rimborso di fondi economici e carte aziendali	500,00	500,00
9019999999	Altre entrate per partite di giro diverse	7.619,97	10.496,80
9020401001	Costituzione di depositi cauzionali o contrattuali di terzi	0,00	1.032,91
<b>Totale Titolo 9</b>		<b>37.053,57</b>	<b>263.284,84</b>

<b>Totale Generale</b>	516.007,18	2.656.287,29
------------------------	------------	--------------

# COMUNE DI GORNO

Esercizio 2020

## PAGAMENTI PER CODICI GESTIONALI

### Titolo 1: Spese correnti

		Importo nel periodo	Importo a tutto il periodo
1010101002	Voci stipendiali corrisposte al personale a tempo indeterminato	15.206,02	131.988,44
1010101003	Straordinario per il personale a tempo indeterminato	0,00	1.401,56
1010101004	Indennità ed altri compensi, esclusi i rimborsi spesa per missione, corrisposti al personale a tempo indeterminato	8.952,86	58.407,87
1010101006	Voci stipendiali corrisposte al personale a tempo determinato	1.834,31	16.856,39
1010201001	Contributi obbligatori per il personale	16.066,64	61.691,90
1020101001	Imposta regionale sulle attività produttive (IRAP)	5.710,78	22.138,71
1020102001	Imposta di registro e di bollo	304,63	586,26
1020112001	Imposta Municipale Propria	0,00	226,00
1030101002	Pubblicazioni	789,38	1.703,10
1030102001	Carta, cancelleria e stampati	0,00	2.302,10
1030102002	Carburanti, combustibili e lubrificanti	0,00	4.930,91
1030102006	Materiale informatico	1.826,34	3.320,84
1030102011	Generi alimentari	0,00	9.297,34
1030102999	Altri beni e materiali di consumo n.a.c.	1.499,33	20.204,57
1030201001	Organi istituzionali dell'amministrazione - Indennità	2.057,06	25.807,47
1030201008	Compensi agli organi istituzionali di revisione, di controllo ed altri incarichi istituzionali dell'amministrazione	0,00	3.372,00
1030202002	Indennità di missione e di trasferta	650,00	6.737,31
1030203999	Altri aggi di riscossione n.a.c.	6.039,00	15.726,17
1030205001	Telefonia fissa	0,00	5.536,36
1030205002	Telefonia mobile	40,99	245,96
1030205003	Accesso a banche dati e a pubblicazioni on line	0,00	1.859,21
1030205004	Energia elettrica	5.389,55	56.991,38
1030205005	Acqua	210,15	1.155,99
1030205006	Gas	2.729,96	28.357,94
1030205999	Utenze e canoni per altri servizi n.a.c.	1.363,65	30.368,80
1030207999	Altre spese sostenute per utilizzo di beni di terzi n.a.c.	0,00	7.930,00
1030209001	Manutenzione ordinaria e riparazioni di mezzi di trasporto a uso civile, di sicurezza e ordine pubblico	793,68	3.826,76
1030209004	Manutenzione ordinaria e riparazioni di impianti e macchinari	0,00	8.398,18
1030209008	Manutenzione ordinaria e riparazioni di beni immobili	578,48	27.793,23
1030209012	Manutenzione ordinaria e riparazioni di terreni e beni materiali non prodotti	0,00	12.247,03
1030211002	Assistenza psicologica, sociale e religiosa	3.467,61	18.465,29
1030211006	Patrocinio legale	5.272,03	11.783,23
1030211008	Prestazioni di natura contabile, tributaria e del lavoro	1.830,00	2.488,80
1030211999	Altre prestazioni professionali e specialistiche n.a.c.	5.744,74	46.125,02
1030213002	Servizi di pulizia e lavanderia	707,11	11.191,89
1030214999	Altri servizi di ristorazione	11.024,41	28.858,26
1030215002	Contratti di servizio di trasporto scolastico	5.290,80	31.712,40
1030215004	Contratti di servizio per la raccolta rifiuti	11.242,39	135.863,34
1030215999	Altre spese per contratti di servizio pubblico	0,00	21.648,00
1030216002	Spese postali	1.101,01	5.287,77
1030217002	Oneri per servizio di tesoreria	52,83	2.602,07
1030217999	Spese per servizi finanziari n.a.c.	0,00	1.033,00
1030218999	Altri acquisti di servizi sanitari n.a.c.	2.292,73	36.572,82
1030219001	Gestione e manutenzione applicazioni	0,00	600,00
1030299003	Quote di associazioni	0,00	310,00
1030299004	Altre spese per consultazioni elettorali dell'ente	0,00	1.092,00
1030299999	Altri servizi diversi n.a.c.	2.392,95	34.180,16
1040101001	Trasferimenti correnti a Ministeri	285,43	2.283,49
1040102001	Trasferimenti correnti a Regioni e province autonome	0,00	3.785,46
1040102003	Trasferimenti correnti a Comuni	1.687,81	68.024,03
1040102006	Trasferimenti correnti a Comunità Montane	151,65	1.328,82
1040102999	Trasferimenti correnti a altre Amministrazioni Locali n.a.c.	0,00	11.456,61



**COMUNE DI GORNO****Esercizio 2020****PAGAMENTI PER CODICI GESTIONALI**

1040202999	Altri assegni e sussidi assistenziali	0,00	2.700,00
1040203001	Borse di studio	1.750,00	1.750,00
1040205999	Altri trasferimenti a famiglie n.a.c.	3.247,00	14.554,42
1040399999	Trasferimenti correnti a altre imprese	1.601,00	1.601,00
1040401001	Trasferimenti correnti a Istituzioni Sociali Private	0,00	11.368,99
1070504003	Interessi passivi a Cassa Depositi e Prestiti SPA su mutui e altri finanziamenti a medio lungo termine	10.254,13	22.261,18
1070504004	Interessi passivi a Cassa Depositi e Prestiti - Gestione Tes oro su mutui e altri finanziamenti a medio lungo termine	306,82	783,77
1070504999	Interessi passivi a altre imprese su finanziamenti a medio lungo termine	3.379,50	6.748,72
1100301001	Versamenti IVA a debito per le gestioni commerciali	6.343,66	6.343,66
1100499999	Altri premi di assicurazione n.a.c.	19.150,08	19.759,03
<b>Totale Titolo 1</b>		<b>170.618,50</b>	<b>1.135.973,01</b>

**Titolo 2: Spese in conto capitale**

		<b>Importo nel periodo</b>	<b>Importo a tutto il periodo</b>
2020104001	Macchinari	2.127,07	2.127,07
2020106001	Macchine per ufficio	0,00	2.453,42
2020109002	Fabbricati ad uso commerciale	0,00	19.554,70
2020109003	Fabbricati ad uso scolastico	69.402,52	69.402,52
2020109010	Infrastrutture idrauliche	0,00	6.160,00
2020109012	Infrastrutture stradali	48.618,18	91.774,89
2020109015	Cimiteri	0,00	22.814,00
2020109019	Fabbricati ad uso strumentale	5.872,18	823.777,65
2020110008	Musei, teatri e biblioteche di valore culturale, storico ed artistico	0,00	353,92
2020201002	Terreni edificabili	906,50	906,50
2020305001	Incarichi professionali per la realizzazione di investimenti	8.965,78	32.926,58
<b>Totale Titolo 2</b>		<b>135.892,23</b>	<b>1.072.251,25</b>

**Titolo 4: Rimborso Prestiti**

		<b>Importo nel periodo</b>	<b>Importo a tutto il periodo</b>
4030104003	Rimborso Mutui e altri finanziamenti a medio lungo termine a Cassa Depositi e Prestiti - Gestione CDP SPA	10.610,57	20.371,92
<b>Totale Titolo 4</b>		<b>10.610,57</b>	<b>20.371,92</b>

**Titolo 7: Uscite per conto terzi e partite di giro**

		<b>Importo nel periodo</b>	<b>Importo a tutto il periodo</b>
7010102001	Versamento delle ritenute per scissione contabile IVA (split payment)	8.548,70	158.819,52
7010201001	Versamenti di ritenute erariali su Redditi da lavoro dipendente riscosse per conto terzi	14.656,36	50.490,53
7010202001	Versamenti di ritenute previdenziali e assistenziali su Redditi da lavoro dipendente riscosse per conto terzi	6.524,96	24.795,63
7010299999	Altri versamenti di ritenute al personale dipendente per conto di terzi	80,99	1.051,67
7010301001	Versamenti di ritenute erariali su Redditi da lavoro autonomo per conto terzi	500,00	11.202,49
7019903001	Costituzione fondi economici e carte aziendali	0,00	500,00
7019999999	Altre uscite per partite di giro n.a.c.	7.619,97	10.527,83
7020402001	Restituzione di depositi cauzionali o contrattuali di terzi	180,00	10.185,95
<b>Totale Titolo 7</b>		<b>38.110,98</b>	<b>267.573,62</b>

**Totale Generale****355.232,28****2.496.169,80**

Missioni	PROSPETTO DEI COSTI PER MISSIONE											PROSPETTO DEI COSTI PER MISSIONE											TOTALI COSTI PER MISSIONE										
	COMPONENTI NEGATIVI DELLA GESTIONE											ONERI FINANZIARI			RETTIFICHE DI VALORE ATTIVITA'		COMPONENTI ED ONERI STRAORDINARI					IMPOSTE											
	Consumi materie prime		Prestazioni di servizi e Trasferimenti e contributi			Utilizzo di beni di terzi	Personale	Ammortamenti e svalutazioni			Azzonamenti	Oneri diversi di gestione	Totale oneri finanziari	Svalutazioni	Totale rettifiche di valore attività finanziarie	Oneri straordinari			Imposte	Totale imposte													
	Acquisto di materie prime e/o servizi di consumo	Variazione del magazzino di materie prime e/o servizi di consumo (1)	Trasferimenti di servizi	Contributi agli investimenti ad Amministrazioni pubbliche	Contributi agli investimenti ad Amministrazioni pubbliche	Ammortamenti in immobilizzazioni immateriali	Ammortamenti in immobilizzazioni materiali	Altre svalutazioni di immobilizzazioni	Svalutazione dei crediti	Accantonamenti per rischi	Altri accantonamenti	Oneri diversi di gestione				Altri oneri finanziari	Altri oneri finanziari	Altri oneri finanziari			Altri oneri finanziari	Altri oneri finanziari		Altri oneri finanziari									
MISSIONE 01	Servizi istituzionali, generali e di gestione	3746,75		194451,09	7805,00			268411,31		54089,47				8373,14	536876,74	783,77	783,77									1335,45				1335,45	18041,16	18041,16	557037,14
MISSIONE 02	Giustizia														0,00	0,00	0,00														0,00	0,00	0,00
MISSIONE 03	Ordine pubblico e sicurezza	823,68			7149,32					20,49					7993,49		0,00															7993,49	
MISSIONE 04	Istruzione e diritto allo studio	6173,64		98743,68	13121,90		5978,00			62185,02					188202,24	9124,31	9124,31															189326,55	
MISSIONE 05	Tutela e valorizzazione dei beni e attività culturali	2558,34		15542,25	2038,26					47418,63					67557,28		0,00			204950,69												272507,97	
MISSIONE 06	Politiche giovanili, sport e tempo libero									3554,92					3554,92		0,00															3554,92	
MISSIONE 07	Turismo				8056,05					2876,29					10932,34		0,00															10932,34	
MISSIONE 08	Acquisto del territorio ed edilizia abitativa									18860,16					18860,16		0,00															18860,16	
MISSIONE 09	Sviluppo sostenibile e tutela del territorio e dell'ambiente	1441,80		139386,98	4546,08					25202,23					165677,15	13304,79	13304,79																178981,04
MISSIONE 10	Trasporti e diritto alla mobilità	7171,97		70406,18						108102,63					185680,78	6580,80	6580,80																192261,58
MISSIONE 11	Soccorso Civile	5486,96								5486,96					5486,96		0,00																5486,96
MISSIONE 12	Diritti sociali, politiche sociali e famiglia	14533,17		66234,89	72289,32					4565,75					157623,13		0,00																157623,13
MISSIONE 13	Tutela della salute									0,00					0,00		0,00															0,00	
MISSIONE 14	Sviluppo economico e competitività									0,00					0,00		0,00															0,00	
MISSIONE 15	Pubbliche per il lavoro e la formazione professionale									0,00					0,00		0,00															0,00	
MISSIONE 16	Agricoltura, politiche agroalimentari e pesca									298,51					298,51		0,00															298,51	
MISSIONE 17	Energia e diversificazione delle fonti energetiche									0,00					0,00		0,00															0,00	
MISSIONE 18	Relazioni con le altre autonomie territoriali e locali									0,00					0,00		0,00															0,00	
MISSIONE 19	Relazioni internazionali									0,00					0,00		0,00															0,00	
MISSIONE 20	Fondi e accantonamenti									3552,03	8961,38				12513,41		0,00																12513,41
MISSIONE 50	Debito pubblico									0,00					0,00		0,00															0,00	
MISSIONE 60	Anticipazioni finanziarie									0,00					0,00		0,00															0,00	
MISSIONE 69	Servizi per conto terzi									0,00					0,00		0,00															0,00	
<b>TOTALE COSTI/ONERI</b>		<b>42136,31</b>	<b>0,00</b>	<b>584365,07</b>	<b>115005,99</b>	<b>0,00</b>	<b>0,00</b>	<b>5978,00</b>	<b>268411,31</b>	<b>0,00</b>	<b>322673,06</b>	<b>0,00</b>	<b>3552,03</b>	<b>8961,38</b>	<b>0,00</b>	<b>8373,14</b>	<b>1359497,07</b>	<b>29793,67</b>	<b>29793,67</b>	<b>0,00</b>	<b>0,00</b>	<b>1335,45</b>	<b>0,00</b>	<b>204950,69</b>	<b>0,00</b>	<b>204286,14</b>	<b>18041,16</b>	<b>18041,16</b>	<b>1613578,06</b>				

## Elenco residui attivi dell'anno 2016

Capitolo	Descrizione	Importo
4009	CONTRIBUTO REGIONALE PER RISANAMENTO SORGENTI	146.709,20
Totale		146.709,20

## Elenco residui attivi dell'anno 2017

Capitolo	Descrizione	Importo
1003	TASSA RIFIUTI - TARI	2.791,31
6005	RIMBORSO SPESE PER SERVIZI IN CONTO TERZI - PARTITE DI GIRO	352,66
Totale		3.143,97

## Elenco residui attivi dell'anno 2018

Capitolo	Descrizione	Importo
1002	TASSA RIFIUTI	1.526,52
3011	PROVENTI DALL'ILLUMINAZIONE VOTIVA	77,00
3044	RIMBORSO SPESE PERSONALE SERVIZI SOCIALI	396,90
6005	RIMBORSO SPESE PER SERVIZI IN CONTO TERZI - PARTITE DI GIRO	406,01
Totale		2.406,43

## Elenco residui attivi dell'anno 2019

Capitolo	Descrizione	Importo
1002	TASSA RIFIUTI	6.589,97
3011	PROVENTI DALL'ILLUMINAZIONE VOTIVA	83,77
3044	RIMBORSO SPESE PERSONALE SERVIZI SOCIALI	291,34
3138	INTROITI E RIMBORSI DIVERSI	1.960,09
4002	CONTRIBUTO STATALE MESSA IN SICUREZZA - EFFIC. ENERGETICO	24.996,20
4025	CONTRIBUTO INCENTIVI G.S.E. - LAVORI F.R.E.E.	183,00
6001	RITENUTE PREVIDENZIALI E ASSISTENZIALI AL PERSONALE	0,20
6002	RITENUTE ERARIALI	244,59
6005	RIMBORSO SPESE PER SERVIZI IN CONTO TERZI - PARTITE DI GIRO	506,38
Totale		34.855,54

Elenco residui attivi dell'anno 2020

Capitolo	Descrizione	Importo
----------	-------------	---------

Elenco residui attivi dell'anno 2020

Capitolo	Descrizione	Importo
1002	TASSA RIFIUTI	18.732,40
1005	IMPOSTA MUNICIPALE PROPRIA I.M.U.	5.993,10
1014	TASSA SERVIZI INDIVISIBILI - TASI	84,00
1041	DIRITTI SULLE PUBBLICHE AFFISSIONI	322,40
2020	RIMBORSI DA ENTI PER INTERVENTI NEL SETTORE SOCIALE	9.362,57
3002	DIRITTI DI SEGRETERIA E ROGITO	14,82
3005	INTROITO PER CARTE D'IDENTITA'	41,68
3006	INTROITO PER CARTE D'IDENTITA' COMPETENZA MINISTERIALE	134,32
3011	PROVENTI DALL'ILLUMINAZIONE VOTIVA	418,93
3013	PROVENTI DEI SERVIZI DI MENSA	5.556,86
3014	PROVENTI SERVIZIO TRASPORTO SCOLASTICO	624,00
3018	PROVENTI DA SERVIZI SOCIALI DIVERSI	1.605,00
3020	PROVENTI DAGLI IMPIANTI SPORTIVI	60,00
3044	RIMBORSO SPESE PERSONALE SERVIZI SOCIALI	4.004,20
3062	FITTI E CANONI FONDI RUSTICI	1.244,91
3063	FITTI REALI DI FABBRICATI	978,54
3069	SOVRACCANONI IDROELETTRICI	1.843,94
3081	INTERESSI ATTIVI	0,39
3136	RIMBORSO GESTIONE CENTRO RACCOLTA	5.777,78
3137	RIMBORSO DA UNIAQUE CANONI DEMANIALI	2.215,53
3138	INTROITI E RIMBORSI DIVERSI	16.950,00
3180	CONTRIBUTO DA PONTENOSSA S.P.A. PER LOCALIZZAZIONE SITODISCARICA	67.151,05
4000	CONTRIBUTO RIQUALIFICAZIONE EDIFICI SCOLASTICI	4.764,84
4003	CONTRIBUTO AGLI INVESTIMENTI LEGGE DI BILANCIO 2019	50.000,00
4025	CONTRIBUTO INCENTIVI G.S.E. - LAVORI F.R.E.E.	493.432,76

Elenco residui attivi dell'anno 2020

Capitolo	Descrizione	Importo
4082	CONTRIBUTO C.M.V.S. SISTEMAZIONE IMMOBILI	1.685,80
4090	CONTRIBUTO GRUPPO AZIONE LOCALE - GAL - PER INVESTIMENTI	57.428,88
4300	CONTRIBUTO A RIMBORSO REGIONE LOMBARDIA PER "FREE"	254.540,28
4302	CONTRIBUTO A RIMBORSO BIM	18.679,52
6002	RITENUTE ERARIALI	15,21
6005	RIMBORSO SPESE PER SERVIZI IN CONTO TERZI - PARTITE DI GIRO	1.281,73
	Totale	1.024.945,44
	Totale Generale	1.212.060,58

## Elenco residui passivi dell'anno 2015

Capitolo	P.Conti	Descrizione	Importo
3435	2.04.21	FONDO ACCANTONAMENTO DEPURAZIONE	10.000,00
Totale			10.000,00

## Elenco residui passivi dell'anno 2016

Capitolo	P.Conti	Descrizione	Importo
1345	1.03.02	SCUOLA INFANZIA: MANUTENZIONI E RIPARAZIONI	610,00
3332	2.02.01	RISANAMENTO FONTE RISO - FANCIULLI	174.751,14
4304	2.02.01	OPERE PROGRAMMA TRIENNALE	1.242,19
Totale			176.603,33

## Elenco residui passivi dell'anno 2017

Capitolo	P.Conti	Descrizione	Importo
3005	2.02.01	OPERE PROGRAMMA TRIENNALE	360,00
5009	7.01.99	SERVIZI PER CONTO TERZI - PARTITE DI GIRO	455,14
Totale			815,14

## Elenco residui passivi dell'anno 2018

Capitolo	P.Conti	Descrizione	Importo
4304	2.02.01	OPERE PROGRAMMA TRIENNALE	329,20
5002	7.01.02	VERSAMENTO DELLE RITENUTE ERARIALI	24,00
5004	7.02.04	DEPOSITI CAUZIONALI	823,09
5009	7.01.99	SERVIZI PER CONTO TERZI - PARTITE DI GIRO	558,93
Totale			1.735,22

## Elenco residui passivi dell'anno 2019

Capitolo	P.Conti	Descrizione	Importo
1053	1.03.02	SPESE DI FUNZIONAMENTO DEL CENTRO ELETTRONICO	402,60
1086	1.03.02	PRESTAZIONI PROFESSIONALI PER STUDI, PROGETTAZIONI, DIREZIONE	1.500,00
1089	1.03.02	INCARICO PER ACCATASTAMENTO PROPRIETA' COMUNALI	2.474,16
1273	1.04.01	TRASFERIMENTI PER SERVIZIO POLIZIA MUNICIPALE E AMM.VA	101,68

Elenco residui passivi dell'anno 2019

Capitolo	P.Conti	Descrizione	Importo
1417	1.03.02	SERVIZIO DELLE MENSE SCOLASTICHE: PRESTAZIONIDI SERVIZI	227,20
1691	1.03.02	SPESE DI GESTIONE DEGLI ACQUEDOTTI COMUNALI: PRESTAZIONI DISE	129,02
1904	1.04.04	CONTRIBUTO PER INIZIATIVE CULTURALI	75,00
2157	1.04.02	SGRAVI E RESTITUZIONE DI TRIBUTI	4.609,00
3017	2.02.01	OPERE POLO SOCIO CULTURALE	3.000,00
3018	2.02.01	LAVORI DI SISTEMAZIONE MINIERA LOCALITA' COSTA JELS	1.146,08
3019	2.02.01	LAVORI DI MANUTENZIONE E MESSA IN SICUREZZA VALLE BONA	250,00
3026	2.02.01	LAVORI DI MESSA IN SICUREZZA E ALLARGAMENTO STRADA POSTA IN V	580,00
3027	2.02.01	LAVORI SISTEMAZIONE STRADA DI ACCESSO ALPEGGIO MONTE GREM	3.552,64
3476	2.02.01	MESSA IN SICUREZZA STRADE - CONTRIBUTO INVESTIMENTI 2019	350,00
5009	7.01.99	SERVIZI PER CONTO TERZI - PARTITE DI GIRO	626,83
Totale			19.024,21

Elenco residui passivi dell'anno 2020

Capitolo	P.Conti	Descrizione	Importo
1001	1.03.02	INDENNITA' AL SINDACO, AGLI ASSESSORI E CONSIGLIERI COMUNALI	1.722,97
1004	1.02.01	I.R.A.P.	75,76
1010	1.03.02	COMPENSI E RIMBORSI REVISORE DEI CONTI	3.172,00
1014	1.03.02	SPESE UFFICI: MANUTENZIONI ORDINARIE E RIPARAZIONI	133,44
1016	1.03.02	SPESE UFFICI: ALTRI SERVIZI	2.981,46
1017	1.03.02	SPESE UFFICI: SERVIZI AMMINISTRATIVI	1.898,99
1018	1.03.01	SPESE UFFICI: ALTRI BENI DI CONSUMO	449,92
1019	1.03.02	SPESE UFFICI: SERVIZI AUSILIARI (PULIZIE)	707,11
1021	1.01.01	STIPENDI ED ALTRI ASSEGNI FISSI AL PERSONALE	3.307,52
1022	1.01.02	ONERI PREVIDENZIALI, ASSISTENZIALI E ASSICURATIVIOBBLIGATORI	1.278,78
1023	1.01.01	QUOTA DIRITTI ROGITO SPETTANTE AL SEGRETARIO COMUNALE	1.664,00
1024	1.03.02	RIMBORSO SPESE ACCESSO VICE SEGRETARIO COM.LE	650,00
1026	1.02.01	I.R.A.P.	496,71

## Elenco residui passivi dell'anno 2020

Capitolo	P.Conti	Descrizione	Importo
1032	1.01.02	ONERI PREVIDENZIALI ASSISTENZIALI ASSICURATIVI A CARICO DEL C	121,76
1036	1.02.01	IRAP	43,48
1041	1.03.02	GESTIONE DEL PERSONALE E IVA	1.067,50
1042	1.03.02	SPESE UFFICI: UTENZE E CANONI	1.080,55
1047	1.04.01	SPESE PER LA COMMISSIONE ELETTORALE CIRCONDARIALE	373,00
1053	1.03.02	SPESE DI FUNZIONAMENTO DEL CENTRO ELETTRONICO	915,00
1055	1.03.02	SPESE PER IL SERVIZIO DI TESORERIA	457,41
1082	1.01.02	ONERI PREVIDENZIALI ASSISTENZIALI ASSICURATIVI OBBLIGATORIA C	128,92
1086	1.03.02	PRESTAZIONI PROFESSIONALI PER STUDI, PROGETTAZIONI,DIREZIONE	11.055,00
1088	1.03.02	CONTROLLO TECNICO DISCARICA	3.905,45
1115	1.03.02	UFFICI ANAGRAFE: ALTRI SERVIZI	108,58
1157	1.02.01	TASSE E CONTRIBUTI RELATIVI AL PATRIMONIO DISPONIBILE	187,27
1161	1.03.02	IMMOBILI COMUNALI: UTENZE E CANONI	2.637,80
1162	1.03.02	IMMOBILI COMUNALI: MANUTENZIONI E RIPARAZIONI	371,20
1185	1.03.02	AGGIO ACCERTAMENTO TRIBUTI	12.078,00
1186	1.04.01	TRASFERIMENTO PER SERVIZIO IN AMBITO TRIBUTARIO	75,04
1190	1.04.01	QUOTA MINISTERO CARTE IDENTITA'	100,74
1273	1.04.01	TRASFERIMENTI PER SERVIZIO POLIZIA MUNICIPALE E AMM.VA	5.442,62
1274	1.03.01	ACQUISTO DPI PERSONALE POLIZIA LOCALE	823,68
1275	1.04.01	TRASFERIM. A COMUNITA' MONTANA PER SISTEMA VIDEOSORV. THOR	998,88
1344	1.03.02	SCUOLA INFANZIA: ALTRI SERVIZI	750,00
1345	1.03.02	SCUOLA INFANZIA: MANUTENZIONI E RIPARAZIONI	355,05
1348	1.04.01	SPESE FUNZIONAMENTO ISTITUTO COMPRENSIVO	357,10
1349	1.04.01	PIANO DIRITTO ALLO STUDIO SCUOLA INFANZIA - TRASF. I.C.	1.500,00
1350	1.03.02	NOLEGGIO PONTEGGI	5.978,00
1365	1.03.02	SCUOLA PRIMARIA: UTENZE E CANONI	5.386,07
1368	1.03.01	FORNITURA GRATUITA DI LIBRI AGLI ALUNNI DELLA SCUOLA ELEMENTA	29,57
1369	1.04.01	PIANO DIRITTO ALLO STUDIO SCUOLA ELEMENTARE - TRASF. I.C.	2.200,00



Elenco residui passivi dell'anno 2020

Capitolo	P.Conti	Descrizione	Importo
1370	1.04.01	SPESE FUNZIONAMENTO ISTITUTO COMPRENSIVO	450,00
1387	1.03.02	SCUOLA SECONDARIA: UTENZE E CANONI	1.401,44
1392	1.04.01	SPESE FUNZIONAMENTO ISTITUTO COMPRENSIVO	450,00
1394	1.04.01	PIANO DIRITTO ALLO STUDIO SCUOLA MEDIA - TRASF. I.C.	2.000,00
1417	1.03.02	SERVIZIO DELLE MENSE SCOLASTICHE: PRESTAZIONI DI SERVIZI	3.510,72
1418	1.03.02	SPESE PER IL SERVIZIO DEI TRASPORTI	6.611,60
1476	1.03.02	BIBLIOTECA - ECOMUSEO : MANUTENZIONI E RIPARAZIONI	934,22
1477	1.03.02	BIBLIOTECA - ECOMUSEO: UTENZE E CANONI	2.135,55
1479	1.03.02	SPESE PER INIZIATIVE CULTURALI - SPORTIVE	1.530,00
1482	1.03.02	SITO ECOMUSEO MINIERE	4.270,00
1653	1.03.02	CIMITERI: ALTRE SPESE PER SERVIZI	1.371,28
1654	1.03.02	CIMITERI: MANUTENZIONI E RIPARAZIONI	329,74
1655	1.03.02	CIMITERI: UTENZE E CANONI	52,13
1656	1.03.01	CIMITERI: MATERIALE DI CONSUMO	559,15
1657	1.03.01	SPESE PER IL SERVIZIO DI ILLUMINAZIONE VOTIVA	600,00
1691	1.03.02	SPESE DI GESTIONE DEGLI ACQUEDOTTI COMUNALI: PRESTAZIONI DI SE	386,88
1736	1.03.02	CANONE DI APPALTO DEL SERVIZIO DI SMALTIMENTO DEI RIFIUTI SOLI	14.371,68
1738	1.04.01	QUOTA MANTENIMENTO CANI	82,24
1741	1.03.02	NETTEZZA URBANA: UTENZE E CANONI	150,30
1800	1.03.02	SERVIZIO PASTI A DOMICILIO	241,28
1884	1.04.01	SERVIZI SOCIALI - TRASFERIMENTI AI COMUNI	7.972,02
1889	1.03.02	SERVIZI SOCIALI - PRESTAZIONI DI SERVIZI	1.410,39
1891	1.03.02	SERVIZI DI ASSISTENZA: SERVIZI SOCIO SANITARI	6.752,31
1893	1.03.02	SERVIZI DI ASSISTENZA: MANUTENZIONI E RIPARAZIONI	336,96
1894	1.03.02	SERVIZI DI ASSISTENZA: ALTRE SPESE PER SERVIZI	17,08
1903	1.04.02	CONTRIBUTI GRUPPI - ASSOCIAZIONI - PRIVATI	291,32
1907	1.04.01	CONTRIBUTI E SUSSIDI PER FINI DI SANITA' E ASILO NIDO	1.800,00
1909	1.03.01	INTERVENTI EMERGENZIALI DI SOLIDARIETA' ALIMENTARE	1.900,00

Elenco residui passivi dell'anno 2020

Capitolo	P.Conti	Descrizione	Importo
1910	1.04.04	CONTRIBUTI AD ASSOCIAZIONI	1.500,00
1929	1.03.01	STRADE COMUNALI E TERRITORIO: BENI DI CONSUMO	1.538,14
1930	1.03.02	STRADE COMUNALI E TERRITORIO: MANUTENZIONI E RIPARAZIONI	707,85
1932	1.03.02	STRADE COMUNALI E TERRITORIO: MANUTENZIONI E RIPARAZIONI	244,00
1933	1.03.01	SPESE PER LA SEGNALETICA STRADALE	166,16
1934	1.03.02	RIMOZIONE NEVE DALL'ABITATO	7.100,00
1937	1.03.02	CONSUMO DI ENERGIA ELETTRICA PER LA PUBBLICA ILLUMINAZIONE	4.461,02
1938	1.03.02	SPESE DI GESTIONE E DI MANUTENZIONE DEGLI IMPIANTI	1.833,99
1939	1.03.02	RIPETITORI TV: UTENZE E CANONI	719,03
1943	1.03.02	RIPETITORI IV: MANUTENZIONI E RIPARAZIONI	1.000,00
2080	1.04.04	CONTRIBUTO PER INIZIATIVE TURISTICHE	6.000,00
2164	1.01.01	FONDO PER IL MIGLIORAMENTO DELL'EFFICIENZA DEI SERVIZI	3.309,52
2166	1.01.02	CONTRIBUTI PREVIDENZIALI TRATTAMENTO ACCESSORIO PERSONALE	494,63
2167	1.02.01	IRAP TRATTAMENTO ACCESSORIO PERSONALE	157,60
3008	2.02.01	OPERE PROGRAMMA TRIENNALE	251.782,24
3009	2.02.01	ARREDI POLO SOCIOCULTURALE	11.921,05
3017	2.02.01	OPERE POLO SOCIO CULTURALE	19.411,50
3026	2.02.01	LAVORI DI MESSA IN SICUREZZA E ALLARGAMENTO STRADA POSTA IN V	248,88
3027	2.02.01	LAVORI SISTEMAZIONE STRADA DI ACCESSO ALPEGGIO MONTE GREM	106.150,00
3028	2.04.01	OPERE PROGRAMMA TRIENNALE - RESTITUZIONE PER RIMODULAZIONE CO	204.950,69
3057	2.02.03	INCARICHI PROFESSIONALI ESTERNI	11.230,35
3130	2.02.01	OPERE PROGRAMMA TRIENNALE	1.537,20
3135	2.02.01	MOBILI E ARREDI POLO SCOLASTICO	5.956,04
3360	2.02.01	OPERE PROGRAMMA TRIENNALE	4.636,00
3361	2.02.01	ARREDO URBANO	2.928,00
3626	2.02.03	P.G.T.	7.538,82
5004	7.02.04	DEPOSITI CAUZIONALI	1.032,91
5008	7.01.03	RITENUTE IRPEF AUTONOMI	6.189,84

Elenco residui passivi dell'anno 2020

Capitolo	P.Conti	Descrizione	Importo
5009	7.01.99	SERVIZI PER CONTO TERZI - PARTITE DI GIRO	1.369,20
5013	7.01.01	IVA SPLIT PAYMENTI ISTITUZIONALE	15.624,04
Totale			820.723,32
Totale Generale			1.028.901,22